


Sexta-feira, 31 de dezembro de 2021

I Série
Número 129



BOLETIM OFICIAL



ÍNDICE

ASSEMBLEIA NACIONAL

Lei n.º 4/X/2021:

Aprova o Orçamento do Estado para o ano económico de 2022.3150

Lei n.º 5/X/2021:

Procede à alteração de alguns artigos da Lei n.º 55/IX/2019, de 1 de julho, que estabelece as Bases do Orçamento do Estado, definindo os princípios que regulam a sua formulação, programação, aprovação, execução, avaliação, controlo e responsabilização.3276

Resolução n.º 26/X/2021:

Aprova o Orçamento Privativo da Assembleia Nacional para o ano económico de 2022. 3276

ASSEMBLEIA NACIONAL

Lei nº 4/X/2021

de 31 de dezembro

Por mandato do Povo, a Assembleia Nacional decreta nos termos da alínea b) do artigo 175.º da Constituição, o seguinte:

CAPÍTULO I

APROVAÇÃO DO ORÇAMENTO

Artigo 1.º

Aprovação

1. É aprovado o Orçamento do Estado para o ano económico de 2022.

2. Integram o Orçamento do Estado, aprovado pela presente lei, o articulado da lei, os mapas orçamentais e os anexos informativos previstos, respetivamente, nos artigos 34.º, 35.º e 36.º da Lei n.º 55/IX/2019, de 1 de julho.

CAPÍTULO II

DISCIPLINA ORÇAMENTAL

Artigo 2.º

Execução orçamental

1. O Governo toma as medidas necessárias à rigorosa contenção das despesas públicas e ao controlo da sua eficiência, de forma a alcançar os objetivos de redução do défice orçamental e de uma melhor aplicação dos recursos públicos.

2. O Governo procede ao monitoramento mensal da execução do Orçamento do Estado, visando a tomada de medidas necessárias para o cumprimento da meta do défice orçamental e das normas programáticas constantes da presente lei.

3. O Governo define, através do Decreto-lei de execução orçamental, normas procedimentos com vista à gestão rigorosa das receitas e despesas públicas.

4. O Governo assegura o reforço da ação inspetiva e fiscalizadora dos organismos e serviços com competências na área, de forma sistemática e programada, para garantir o rigor na execução orçamental, evitar a má utilização dos recursos públicos e velar pelo cumprimento rigoroso das leis.

5. O Governo toma medidas para a efetiva racionalização dos fundos autónomos, através do reforço da transparência na execução orçamental, bem como na bancarização de todas as suas operações, de forma a garantir a integridade da gestão orçamental e financeira do Estado.

6. A adesão de Cabo Verde a organismos internacionais, que implique o pagamento de quotas, é apreciada e decidida mediante Resolução do Conselho de Ministros, com base numa avaliação da sua pertinência e dos respetivos impactos orçamentais e financeiros.

Artigo 3.º

Utilização das dotações orçamentais

O Governo, sob proposta do membro do Governo responsável pela área das Finanças, face à evolução da execução orçamental que se vier a verificar, bem como ao contexto internacional, decide sobre:

- a) Os montantes a serem cativados;
- b) A descativação de eventuais verbas, assim como os respetivos graus e incidências ao nível dos departamentos governamentais.

Artigo 4.º

Suspensão de despesas

Fica o Governo autorizado a suspender ou condicionar as despesas orçamentais da Administração Central, dos Institutos Públicos, dos Serviços e Fundos Autónomos ou de Fundos Públicos, se a situação financeira do País o justificar.

Artigo 5.º

Contenção de despesas com deslocações

1. As missões ao exterior devem ser objeto de programação e limitam-se às estritamente essenciais à prossecução do plano anual de atividades de cada departamento.

2. Mantém-se em vigor as instruções visando a rentabilização da utilização das representações de Cabo Verde no exterior, nos eventos internacionais em que o País deve fazer-se representar.

3. As deslocações ao estrangeiro de funcionários do Estado, incluindo pessoal dirigente, do quadro especial e titularidades dos órgãos de direção de Institutos Públicos, dos Serviços e Fundos Autónomos, bem como das entidades do sector público empresarial, fazem-se na classe económica.

4. Sem prejuízo do disposto no número anterior, os casos excecionais são objeto de regulamentação pelo Governo, sob proposta dos membros do Governo responsáveis pelas áreas das Finanças e da Administração Pública.

Artigo 6.º

Assunção de encargos e dívidas

1. Os serviços da Administração Direta e Indireta do Estado, independentemente do grau da sua autonomia, só podem assumir encargos para os quais estejam previamente asseguradas as necessárias coberturas orçamentais, em termos anuais.

2. A não transferência de receitas do Orçamento do Estado cobradas de forma descentralizada, do produto da cobrança de impostos retidos na fonte, bem como das contribuições devidas à Previdência Social, constitui infração disciplinar grave, sem prejuízo da responsabilidade criminal.


Artigo 7.º

Regime duodecimal

1. Durante o ano de 2022, fica sujeita ao regime duodecimal a execução das seguintes despesas:

- a) Remunerações certas e permanentes;
- b) Encargos com a segurança social;
- c) Transferências correntes à Presidência da República e à Assembleia Nacional, sem prejuízo do disposto nas respetivas leis orgânicas;
- d) Transferências correntes à Chefia do Governo, ao Tribunal Constitucional, ao Supremo Tribunal de Justiça, ao Tribunal de Contas, à Procuradoria-Geral da República, às Comissões de Recenseamento Eleitoral (CRE), ao Serviço de Informações da República (SIR) e aos Conselhos Superiores da Magistratura Judicial e do Ministério Público;
- e) Transferências correntes às Embaixadas e postos consulares;
- f) Transferências correntes aos serviços da Administração Pública;
- g) Transferências privadas.

2. Sem prejuízo da aplicação do artigo 13.º do Decreto-lei n.º 13/95, de 27 de fevereiro, as Embaixadas ficam autorizadas a utilizarem as receitas do Estado cobradas até ao limite da respetiva dotação orçamental.



4 048000 000000

CAPÍTULO III
RECURSOS HUMANOS

Artigo 8.º

Política de gestão dos Recursos Humanos na Administração Pública

1. A autorização para o recrutamento e seleção do pessoal e dirigentes intermédios na Administração Pública direta e indireta, nos fundos e serviços autónomos e nas autoridades administrativas independentes, são da competência do membro do Governo responsável pela área que pretende recrutar, de acordo com critérios previamente definidos na lei de recrutamento de pessoal e dirigentes intermédios em vigor.

2. A Direção Nacional da Administração Pública (DNAP), é a entidade responsável pela coordenação e supervisão de todos os procedimentos concursais para o recrutamento e seleção de pessoal e dirigentes na Administração Pública Central Direta e Indireta, incluindo os Serviços e Fundos Autónomos e Institutos Públicos, respeitando o princípio da autonomia administrativa e financeira, ficando neste caso responsável pelo seu acompanhamento, conformação e homologação do resultado final dos concursos, nos termos do diploma que estabelece as regras e princípios de recrutamento do pessoal e dirigentes intermédios e a tramitação dos procedimentos concursais na Administração Pública.

3. Havendo necessidade de recrutamento para satisfazer necessidades de pessoal, os órgãos e serviços da Administração Pública Central Direta e Indireta devem recorrer prioritariamente à sua reserva de recrutamento, gerida pela DNAP, da qual integram candidatos aprovados em concursos de recrutamento por eles lançados.

4. Nos concursos de ingresso para cargos inferiores aos de Apoio Operacional Nível III, os candidatos podem ser dispensados da realização do método de seleção Prova de Conhecimento, mediante autorização concedida pelo membro do Governo responsável pela área da Administração Pública.

5. Para dar respostas às necessidades de pessoal na Administração Pública, em regra, deve-se, preferencialmente, recorrer aos instrumentos de mobilidade de pessoal entre os serviços e departamentos do Estado, e destes para os municípios, de forma a rentabilizar o aproveitamento dos recursos humanos já existentes.

6. A mobilidade inter-carreiras efetua-se através da reconversão e da reclassificação mediante concurso prévio.

7. A mobilidade do pessoal integrado no Regime Geral para o Regime Especial é efetuada mediante concurso.

8. Não é permitida a celebração de mais de dois contratos de prestação de serviço de carácter contínuo com a mesma pessoa singular ou coletiva, por ajuste direto, no âmbito da Administração Pública Central, incluindo os Serviços e Fundos Autónomos, Institutos Públicos, Autoridades Administrativas Independentes e as Entidades do Sector Público Empresarial.

9. A remuneração certa mensal dos dirigentes superiores, providos por contrato de gestão na Administração Pública Central, Fundos ou Serviços Autónomos e Institutos Públicos, não deve ultrapassar a remuneração do cargo do Primeiro-Ministro.

10. O contrato de gestão a que se refere o número anterior deve ser obrigatoriamente acompanhado da respetiva carta de missão e ser remetido à Comissão Técnica na Direção Nacional da Administração Pública, para efeito de instrução e posterior homologação.

11. Os Órgãos de Soberania e as Administrações Direta e Indireta do Estado, ficam obrigados a alimentar e atualizar a Base de Dados dos Recursos Humanos da Administração Pública (BDAP), nomeadamente, incorporar todas as decisões que alteram a situação jurídica dos recursos humanos, tais como, ingresso, acesso, evolução na carreira, licenças sem vencimento, mobilidade, comissão de serviço, exoneração, aposentação, formação e avaliação de desempenho.

12. As Autarquias Locais ficam obrigadas a enviar uma cópia de todas as decisões que alterem a situação jurídica dos Recursos Humanos, nomeadamente, licenças sem vencimento, transferência, comissão de serviço e exoneração, à Direção Nacional da Administração Pública, para efeitos de atualização da Base de Dados dos Recursos Humanos da Administração Pública (BDAP), enquanto não houver integração com esta, relativamente ao pessoal que lhes está afeto.

13. A Administração Pública Central Direta e Indireta do Estado não deve efetuar pagamentos e não deve assumir responsabilidades com a contratação de pessoal pela rúbrica “outros serviços”.

14. Durante o ano de 2022, o regresso ao quadro de origem, a mobilidade, a evolução profissional do pessoal na carreira, as promoções e as compensações pela não redução da carga horária realizam-se de acordo com a disponibilidade orçamental e financeira, mediante as propostas apresentadas pelos setores e validadas pela DNAP.

Artigo 9.º

Regularização dos Vínculos Precários na Administração Pública Central e Autarquias locais

1. Durante o ano de 2022, o Governo implementa o Primeiro Programa de Regularização de Vínculos Precários na Administração Pública (PRVPAP).

2. A regularização dos vínculos precários é efetuada mediante a aprovação em processo concursal.

3. Os procedimentos concursais abertos para a regularização dos vínculos precários são regulados especialmente pelo diploma que aprova o programa de regularização de vínculos precários na Administração Pública e pelo diploma que estabelece as regras e princípios de recrutamento do pessoal e dirigentes intermédios e a tramitação dos procedimentos concursais na administração pública.

4. O programa de regularização de vínculos precários é gerido e coordenado pelo membro do Governo responsável pela área da Administração Pública, através do serviço Central de Gestão dos Recursos Humanos na Administração Pública.

Artigo 10.º


Pessoal contratado no âmbito dos projetos de investimento

1. A nova metodologia orçamental que impõe um orçamento programático e que elimina a dicotomia entre os orçamentos de Funcionamento e de Investimento, não implica a alteração do vínculo do pessoal afeto aos projetos de investimento, mediante contratos de trabalho por tempo determinado celebrados com a Administração Pública;

2. A mudança da forma de vínculo do pessoal referido no número anterior é efetuada no âmbito do programa de regularização de vínculos precários.

3. O pessoal vinculado ao Estado referido no número 1 continua a ser pago através da rúbrica do orçamento referente às despesas com o pessoal.

4. O pessoal referenciado no número 1 e que for abrangido pelo programa de regularização de vínculos precários passa a integrar a Base de Dados dos Recursos Humanos da Administração Pública vinculado em regime de carreira.



Artigo 11.º

Governança Digital da Administração Pública

1. Em 2022, o Governo apresenta a estratégia de Governança Digital de Cabo Verde e o plano de ação, visando aprofundar o processo de transformação digital da Administração Pública, como forma de apropriar das oportunidades e vantagens que as novas tecnologias proporcionam à prestação de serviços públicos aos cidadãos e às empresas.

2. A estratégia e o plano referido no número anterior integram os eixos estruturantes para a efetiva modernização da Administração Pública e indicam os investimentos necessários e estratégicos para garantir a interoperabilidade de sistemas e a utilização coerente das arquiteturas de sistemas, o acesso aos serviços digitais e a promoção de criação de portais de dados abertos, em todas as áreas de governação.

CAPÍTULO IV

AUTARQUIAS LOCAIS

Artigo 12.º

Fundo de Financiamento dos Municípios

1. O montante do Fundo de Financiamento dos Municípios (FFM) é fixado em 3.127.946.014\$00 (três mil milhões, cento e vinte e sete milhões, novecentos e quarenta e seis mil e catorze escudos) para o ano de 2022, distribuído conforme o constante do Mapa X, anexo à presente lei.

2. Por força da aplicação do artigo 10º da Lei n.º 79/VI/2005, de 5 de setembro e visando a não redução de recursos transferidos aos municípios, o Governo, ao abrigo do disposto na alínea f) do n.º 5 do artigo 15º da mesma lei, garante a transferência do valor remanescente em relação aos valores transferidos em 2021, no montante de 736.974.559\$00 (setecentos e trinta e seis milhões, novecentos e setenta e quatro mil e quinhentos e cinquenta e nove escudos), conforme constante do Mapa 10 A anexo à presente lei.

CAPÍTULO V

CONSIGNAÇÃO DE RECEITAS

Artigo 13.º

Consignação de receitas

1. As quantias cobradas por atividades ou serviços prestados pelo serviço de atendimento integrado da Administração Pública Central, designadamente no âmbito de acordos de nível de serviços, emissão de certidões on-line, certificado de registo criminal, certificado de admissibilidade de firmas (CAF), outros Serviços dos Registos, Notariado e Identificação, bem como Serviços de Fronteiras e da Emigração são consignadas ao Serviço Central do Ministério da Modernização do Estado e Administração Pública, que vai suceder nas atribuições da Unidade de Gestão da Casa do Cidadão, assumindo a gestão dos serviços de atendimento integrado na Administração Pública, nas suas vertentes presencial, via web e via voz.

2. As receitas consignadas, criadas nos termos da lei, constam dos mapas informativos, anexos à presente lei.

Artigo 14.º

Receita do Fundo Nacional de Emergência

São consignadas ao Fundo Nacional de Emergência, criado nos termos da lei, 0,5% das receitas tributárias cobradas, no penúltimo ano anterior àquele a que o orçamento se refere, excluindo os impostos, taxas e contribuições consignadas por lei, bem como imposto municipal.

CAPÍTULO VI

PARTIDOS POLÍTICOS

Artigo 15.º

Subsídio a Partidos Políticos

É fixado em 70.000.000\$00 (setenta milhões de escudos) o montante em subsídio devido aos partidos políticos, conforme legislação aplicável.

CAPÍTULO VII

SISTEMA FISCAL

Artigo 16.º

Cobrança

1. Fica o Governo autorizado a cobrar as contribuições e os impostos constantes dos códigos, regulamentos e demais legislações tributárias, com as subsequentes modificações em diplomas complementares em vigor, de acordo com as alterações previstas na presente lei.


2. O Documento Único de Cobrança (DUC), instituído pelo Decreto-Lei n.º 10/2012, de 2 de abril, que aprova o Regime Jurídico da Tesouraria do Estado, é o único documento a ser aceite pela Direção de Contribuições e Impostos (DCI), como prova de pagamento de receitas estatais, para o efeito do cálculo dos impostos, das taxas e contribuições a serem pagas ou reavidas por parte do contribuinte.

Artigo 17.º

Incentivos aos Start-up Jovem

1. As empresas que exerçam, diretamente e a título principal, uma atividade económica elegível nos termos do artigo 9.º, no âmbito das facilidades do Programa Start-up Jovem, aprovado pela Resolução n.º 34/2017, de 25 de abril, gozam dos seguintes incentivos:

- a) Aplicação da taxa de 5% de Impostos de Rendimentos de Pessoas Coletivas (IRPC) nos primeiros cinco anos de atividade, a contar da data de entrada em vigor da presente lei, exceto as que prossigam atividade de tecnologias da informação e comunicação e desenvolvimentos (TIC e I&D), cuja taxa é de 2,5%, independentemente da localização da sede ou direção efetiva;
- b) Isenção de direitos aduaneiros, Impostos de Consumo Especiais (ICE) e do IVA, na importação de um veículo de transporte de mercadorias, com até três lugares na cabine, incluindo o do condutor, e idade não superior a 5 (cinco) anos, destinado exclusivamente para a sua atividade;
- c) Isenção de direitos na importação de matérias-primas e subsidiárias, materiais produtos acabados e semiacabados destinados à incorporação em produto fabricados no âmbito de projetos industriais, desde que estejam certificadas inscritas no Cadastro Industrial, durante a fase de instalação, ampliação ou remodelação;
- d) Beneficiação de incentivos financeiros, de apoios na criação de competências e outros apoios institucionais previstos na Lei n.º 70/VIII/2014, de 26 de agosto;
- e) Isenção de imposto de selo nos contratos de financiamento para o desenvolvimento das suas atividades;
- f) Redução de 50% dos emolumentos devidos por atos notariais e de registo resultante da compra e venda de imóveis para as suas instalações.



2. São condições para usufruir dos benefícios fiscais previstos no número anterior:

- a) Criação de pelo menos 1 posto de trabalho;
- b) A empresa não resultar de cisão e/ou fusão efetuada nos dois anos anteriores usufruição dos benefícios;
- c) Não ser tributado por métodos indiretos de avaliação;
- d) Não ser devedor do Estado, ou da Segurança Social, a título individual ou coletivo de quaisquer impostos, taxas, quotizações ou contribuições obrigatórias ou comprovar que o seu pagamento se encontra formalmente assegurado.

3. As empresas referidas no número 1, cuja direção efetiva esteja situada fora das localidades dos concelhos de Praia, São Vicente, Sal e Boa Vista beneficiam, ainda, de uma dedução de 50% à coleta do IRPC.

4. As empresas referidas no número 1 beneficiam, ainda, dos incentivos previstos nos termos dos artigos 13.º, 15.º e 34.º do Código de Benefícios Fiscais, bem como o previsto no artigo 21.º da presente lei.

5. As empresas que estejam a beneficiar do programa Start-up Jovem, previsto na Resolução n.º 34/2017, de 25 de abril, enquadradas no regime simplificado para micro e pequenas empresas, podem optar pela mudança de regime, mesmo que ainda não tenham permanecido cinco anos, mediante entrega da declaração de alteração, no prazo legal, produzindo efeitos a partir de 1 de janeiro do ano da sua apresentação, se a declaração de alteração for apresentada até 31 de janeiro de 2022 ou se a empresa iniciar a sua atividade no decurso do ano, caso em que a opção feita naquela declaração, tem efeitos desde o início da atividade.

6. Exercido o direito de opção, a empresa é obrigada a permanecer no regime de contabilidade organizada durante um período mínimo de cinco anos.

7. A mudança de regime não implica a perda do direito aos incentivos previstos na alínea d) do número 1.

8. Os benefícios fiscais previstos no número 1 não são cumuláveis com os benefícios fiscais previstos no artigo 12.º do Código de Benefícios Fiscais, ficando, contudo, com o direito à utilização do crédito fiscal no período remanescente.

9. As empresas beneficiárias dos incentivos previstos no presente artigo estão sujeitas ao pagamento da tributação autónoma nos termos do Código de Impostos de Pessoas Colectivas (CIRPC).

10. O benefício fiscal previsto no número 3 não se aplica às TIC e I&D.

Artigo 18.º

Incentivos ao financiamento das empresas

1. As sociedades residentes ou não residentes com estabelecimento estável em Cabo Verde que realizem entradas de capital em dinheiro a favor de empresas elegíveis no âmbito das facilidades do Programa Start-up Jovem, aprovado pela Resolução n.º 34/2017, de 25 de abril, ou em empresas sediadas em território municipal com a média do PIB per capita, nos últimos três anos, inferior à média nacional, bem como em micro e pequenas empresas, podem deduzir parte dessas entradas até o limite de 2% da coleta apurada no ano anterior, desde que:

- a) Não tenham salário em atraso;
- b) Tenham a sua situação fiscal e contributiva regularizada;
- c) Não sejam tributadas pelo método indireto;
- d) Autorizem o acesso a todas as suas contas bancárias.

2. O limite previsto no número anterior mantém-se, mesmo que a sociedade realize entradas de capital em mais do que uma empresa elegível nos termos do número anterior.

3. O incentivo previsto no número anterior não é cumulativo com o previsto no artigo relativo à remuneração convencional do capital social previsto no código de benefícios fiscais, quando esta for aplicável.

4. A dedução estabelecida no número 1 é efetuada através da declaração anual de rendimento, devendo, ainda, toda a operação ser evidenciada na declaração anual de informação contabilística e fiscal.

Artigo 19.º

Majoração de gastos com certificação ou acreditação

1. Para efeitos da determinação do rendimento tributável em sede de IRPC, são consideradas gastos do exercício, em 130% do respetivo valor, as despesas realizadas com a obtenção ou extensão da acreditação ou certificação de sistemas de gestão da qualidade, produtos, processos e serviços feitos no País ou no estrangeiro, devendo a certificação ou acreditação ser previamente reconhecida pela autoridade competente Instituto de Gestão da Qualidade e Propriedade Individual (IGQPI).

2. As micro e pequenas empresas certificadas no Regime Especial de Micro e Pequenas Empresas (REMPE), podem beneficiar de uma comparticipação, no âmbito do programa de assistência técnica às Micro e Pequenas Empresas, do valor das despesas de organização do processo de certificação de sistema de gestão de qualidade, produtos, processos e serviços feitos no país ou no estrangeiro, devendo a certificação ou acreditação ser reconhecida pela autoridade competente (IGQPI).

Artigo 20.º

Incentivos com aquisição de equipamentos e software de contabilidade e faturação

1. Para efeitos da determinação do rendimento tributável em sede de IRPC, são consideradas gastos do exercício, em 130% do respetivo valor, as despesas realizadas com a aquisição de equipamentos e software de contabilidade e faturação no processo de adesão à faturação eletrónica e instalação de SAFT-CV.

2. A majoração dos gastos prevista no número anterior é igualmente aplicável com a realização de despesas com a migração de software, formação e parametrização dos sistemas e certificado digital relacionados com a adesão à faturação eletrónica e instalação de SAFT-CV.

Artigo 21.º


Incentivos às entidades empregadoras que contratem jovens

1. As pessoas coletivas e singulares, enquadradas no regime de contabilidade organizada, que contratem jovens com idade não superior a 37 anos para o primeiro emprego, beneficiam de isenção relativamente às prestações devidas pela entidade patronal para os regimes obrigatórios de segurança social.

2. O incentivo previsto no número anterior aplica-se apenas aos contratos com duração igual ou superior a um ano, que se refiram a trabalhadores inscritos na segurança social e que não tenham implicado redução ou eliminação de postos de trabalho, pressupondo, ainda, que a entidade patronal tenha pago as prestações devidas pelo trabalhador à entidade gestora dos regimes obrigatórios de segurança social.

3. Anualmente, far-se-á uma avaliação do cumprimento das obrigações derivadas deste incentivo.

4. O Estado reembolsa a entidade gestora dos regimes obrigatórios de segurança social pela perda de receita não arrecadada decorrente do incentivo a que se refere o presente artigo.



4 048000 000000

Artigo 22.º

Incentivo direto aos estágios profissionais

1. Os sujeitos passivos de IRPC e pessoas singulares com contabilidade organizada podem deduzir à coleta, por cada estagiário contratado por um período mínimo de seis meses, o montante de 20.000\$00 (vinte mil escudos).

2. O benefício previsto no número 1 não é cumulativo com o previsto na alínea b) do artigo 35.º do Código de Benefícios Fiscais.

Artigo 23.º

Comparticipação no pagamento de subsídio aos estágios profissionais

1. Para efeitos de aplicação do número 1 do artigo 15.º da Lei nº 15/IX/2017, de 12 de setembro, o Governo, durante um período de até seis meses, participa no valor de 15.000\$00 (quinze mil escudos) e 11.000\$00 (onze mil escudos), no pagamento do subsídio mensal para estagiários com licenciatura ou curso médio e para estagiários com certificado de formação profissional, respetivamente, contratados após a entrada em vigor do presente diploma.

2. O disposto no número 1 é, igualmente, aplicável aos contratos de estágios, que à data da entrada em vigor do presente diploma estiverem em curso, sem prejuízo dos limites temporais estabelecidos no número 1.

Artigo 24.º

Fomento à contratação

1. Os sujeitos passivos enquadrados no regime de contabilidade organizada podem deduzir à coleta, o montante de 20.000\$00 (vinte mil escudos) por contratação, por um período mínimo de 12 meses, de cada desempregado inscrito nos Centros de Emprego e Formação Profissional (CEFP) do Instituto de Emprego e Formação Profissional (IEFP).

2. Os projetos apresentados a Pró-empresa pelos sujeitos passivos enquadrados no REMPE ou no regime de contabilidade organizada, que criem 5 ou mais postos de trabalhos, podem ter uma participação do Estado, através do IEFP, durante um período de 12 meses, no pagamento de 50% do salário, até ao limite de 25.000\$00 (vinte e cinco mil escudos), para pelo menos 2 trabalhadores, conforme disponibilidade orçamental.

3. O disposto nos números 1 e 2 só são aplicáveis quando não exista eliminação líquida de postos de trabalho.

4. Caso não seja cumprido o período contratual previsto no número 1, a entidade patronal perde o benefício estabelecido no referido número, ficando obrigada a restituir o montante indevidamente deduzido.

5. A dedução referida no número 1, respeitante a entidades a que seja aplicável o regime de transparência fiscal, estabelecido no artigo 9.º, é imputada aos respetivos sócios ou membros nos termos estabelecidos no número 2 desse artigo e deduzida ao montante apurado com base na matéria coletável que tenha tido em consideração a imputação prevista no mesmo artigo.

6. O incentivo previsto no presente artigo é cumulativo com o estabelecido no artigo 34.º do código de benefício fiscal.

Artigo 25.º

Estágio profissional empresarial

Para efeitos de aplicação do previsto nas alíneas b) e c), respetivamente, do artigo 4.º da Lei nº 15/IX/2017, de 12 de setembro, ficam estabelecidos como requisitos necessários para o ingresso no estágio profissional empresarial:

- a) A idade compreendida entre os 18 e 37 anos;
- b) Ser detentor de curso superior que confira o grau de bacharelato, ou, excecionalmente, frequentar o último semestre do último ano de licenciatura ou com certificação com acreditação de formação profissional emitida pela entidade competente.

Artigo 26.º

Isenção de emolumentos em certidões

As emissões de certidões ou de qualquer outro documento necessário para o cumprimento de obrigações fiscais são gratuitas.

Artigo 27.º

Isenção na importação efetuada por autarquias locais

Ficam isentas de direitos aduaneiros, imposto sobre o valor acrescentado e imposto sobre consumos especiais as importações efetuadas por autarquias locais de:

- a) Veículos e equipamentos de saneamento básico urbano;
- b) Veículos equipados para o serviço de proteção civil e de bombeiros;
- c) Bens móveis e acessórios destinados a serem parte integrante de equipamento urbano, incluindo os destinados à prática desportiva;
- d) Materiais de apetrechamento de recintos e estádios desportivos, incluindo relvas sintéticas, bem como outros bens e equipamentos destinados a atividades culturais, lúdicas e recreativas;
- e) Painéis fotovoltaicos e respetivos inversores para produção de eletricidade com base na energia solar;
- f) Baterias para uso exclusivo no armazenamento da energia solar produzida, de acordo com a alínea e);
- g) Outros materiais e equipamentos elétricos e eletrónicos, bem como seus acessórios e peças separadas, incorporáveis diretamente na instalação para produção de eletricidade com base na energia solar.

Artigo 28.º

Incentivos na importação de táxis

1. É isenta do imposto sobre consumos especiais, e sujeita a uma taxa reduzida, de direito de importação de 5% a importação de veículos ligeiros de passageiros, em estado novo, destinados exclusivamente para a exploração do serviço de táxis.

2. A taxa reduzida do direito de importação, referida no número anterior, não se aplica às viaturas equipadas unicamente com motor elétrico para propulsão.


3. Os titulares de licença para exploração do serviço de táxis gozam de isenção de direitos na importação dos seguintes equipamentos a serem utilizados nos respetivos setores de serviços:

- a) Taxímetros com capacidade para operarem com várias tarifas;
- b) Equipamento para centrais fixas e radiotáxis das zonas de segurança;
- c) Radiotelefonos a instalar na frota ou em instalações fixas da empresa.

Artigo 29.º

Incentivos à importação de veículos de transporte coletivo de passageiros e veículos ligeiros de passageiros destinados ao transporte executivo

1. É isenta do imposto sobre consumos especiais e do imposto sobre o valor acrescentado a importação de veículos pesados de transporte coletivo de passageiros, comportando mais de 30 (trinta) assentos incluindo o do condutor, quando importados por empresas do setor devidamente licenciadas.



4 048000 000000

2. É isenta do imposto sobre o valor acrescentado e do imposto sobre consumos especiais a importação de veículos ligeiros de passageiros destinados ao transporte executivo, em estado novo, nos termos do Regime Jurídico Geral de Transportes em Veículos Motorizados (RJGTVM), efetuado pelas entidades detentoras de licença e devidamente autorizadas pela Direção Geral dos Transportes Rodoviários (DGTR).

3. É isenta de imposto sobre consumos especiais e do imposto sobre o valor acrescentado, a importação de veículos pesados de transporte coletivo de passageiros, comportando mais de 12 (doze) assentos, incluindo o do condutor, quando importados por transportador público, detentor de alvará, que em cumprimento do RJGTVM esteja a proceder à substituição de viaturas que se encontrem licenciadas.

4. É isenta de imposto sobre consumos especiais e do imposto sobre o valor acrescentado a importação de veículos pesados de passageiros, destinados ao transporte escolar, devidamente equipados, comportando 23 (vinte e três) ou mais assentos, incluindo o do condutor, efetuados por estabelecimento de ensino devidamente autorizado pelo ministério competente, autarquias locais e por transportador público, devidamente licenciados e autorizados pelas entidades competentes.

5. A importação de veículos referidos nos números 1 a 4 ficam sujeitos a uma taxa reduzida de direito de importação de 5%, exceto os equipados unicamente com motor elétrico para propulsão.

6. A alienação ou venda no mercado interno dos bens importados com benefício previsto nos números anteriores, dentro de cinco anos, a contar da sua importação, está sujeita a autorização prévia da DNRE, ficando passível de pagamento dos direitos, do imposto sobre o valor acrescentado e do imposto sobre consumos especiais, calculados com base no valor aduaneiro reconhecido na data de alienação.

7. Os incentivos previstos nos números 1 e 4 não se aplicam aos veículos com idade superior a seis anos.

8. Os incentivos previstos no número 3 não se aplicam aos veículos com idade superior a quatro anos.

Artigo 30.º

Incentivos à importação de veículos pesados de transporte para turistas

1. É isenta do imposto sobre consumos especiais e do imposto sobre o valor acrescentado, a importação de veículos pesados de passageiros, devidamente equipados, comportando mais de 30 (trinta) assentos, incluindo o do condutor, destinados ao transporte exclusivo de turistas e bagagens, quando importados por transportadores públicos devidamente licenciados pela Direção Geral dos Transportes Rodoviários.

2. A importação de veículos, referida no número anterior, fica sujeita a uma redução de direito de importação de 5%, exceto os equipados unicamente com motor elétrico para propulsão.

3. Para efeitos da aplicação do número 1, entende-se por devidamente equipados os veículos que dispõem, designadamente, de:

- a) Cintos de segurança em todos os assentos;
- b) Ar-condicionado;
- c) Microfones e colunas de som; e
- d) Alarme auditivo, sempre que o autocarro efetua marcha atrás.

4. O incentivo previsto no número 1 não se aplica aos veículos com idade superior a seis anos.

Artigo 31.º

Incentivos à mobilidade elétrica

1. Fica isenta do imposto sobre o valor acrescentado (IVA), do imposto sobre consumos especiais e direito de importação, a importação de veículos elétricos, incluindo os de duas rodas.

2. Fica, igualmente, isenta de direitos aduaneiros e de imposto sobre o valor acrescentado (IVA) a importação de equipamento, em estado novo, para recarga de veículos elétricos, incluindo os seus conectores, proteções, cabos de ligação e contadores, destinados exclusivamente para o seu carregamento.

3. A atribuição da isenção prevista nos números anteriores é da competência da Direção Nacional de Receitas do Estado.

4. Ficam, também, isentos de taxa de estacionamento os veículos elétricos mencionados no número 1, cuja emissão do documento comprovativo é da entidade competente.

Artigo 32.º

Importação de equipamentos para certificação de qualidade

Ficam isentas de direitos aduaneiros e imposto sobre o valor acrescentado as importações de bens, equipamentos e materiais destinados aos laboratórios do Sistema Nacional da Qualidade, efetuadas pelo Instituto de Gestão de Qualidade e da Propriedade Intelectual (IGQPI).

Artigo 33.º

Incentivo à construção de espaços para práticas do desporto

1. Fica isenta de direitos aduaneiros e do imposto sobre o valor acrescentado a importação de materiais e equipamentos destinados à manutenção, construção ou reestruturação de espaços para prática desportiva, efetuados pelo organismo central responsável pelo desporto, federações, associações desportivas, legalmente constituídas e reconhecidas como entidades de utilidade pública, bem como os clubes desportivos legalmente constituídos.

2. A isenção referida no número anterior fica condicionada ao parecer favorável do Instituto de Juventude e Desporto e projeto de arquitetura aprovado pelas entidades competentes.

Artigo 34.º


Medidas fiscais e administrativas para implementação do projeto de cabos submarinos internacionais de fibra ótica

1. Fica isenta de direitos aduaneiros, do imposto sobre o valor acrescentado e da taxa comunitária a importação de cabos submarinos de fibra ótica constituídos de fibras embainhadas individualmente, bem como outros materiais, utensílios e equipamentos destinados, exclusivamente, à implementação dos projetos EllaLink e de ligação de cabos submarinos internacionais.

2. Fica, igualmente, isento do pagamento de qualquer taxa, emolumento ou qualquer outra contraprestação administrativa devida à entidade pública na implementação dos projetos referidos no número 1.

3. Todos os serviços adquiridos Concessionária Geral do estabelecimento, gestão e exploração das infraestruturas que constituem a rede básica das telecomunicações, no âmbito da execução dos projetos de ligação dos cabos submarinos internacionais, ficam enquadrados no artigo 2º alínea f) do código do IVA, exceto os serviços administrativos e de consultoria prestados pelos sujeitos passivos residentes.

4. Ficam isentos de retenção na fonte do imposto sobre o rendimento os pagamentos efetuados aos não residentes sem estabelecimento estável no território nacional que prestem serviços no âmbito da execução dos projetos mencionados no número 1.



4 048000 000000

Artigo 35.º

Isenção do pagamento de taxas devidas por licenças de pesca pelas embarcações de pesca artesanal até 5 toneladas

1. Ficam isentas do pagamento de taxas na obtenção de licenças de pesca:

- a) Para pequenas espécies pelágicas com cercos e semelhantes, por cada rede, embarcações até cinco toneladas inclusive;
- b) Por artes de sacada, por arte completa e por ano civil, embarcações até cinco toneladas inclusive;
- c) Para pescar à linha e com aparelhos não especificados, e por ano civil, embarcações até cinco toneladas inclusive.

2. Esta isenção aplica-se desde que as referidas embarcações estejam registadas no Sistema Nacional de Registo de Embarcações e o titular não disponha de mais do que uma embarcação.

Artigo 36.º

Incentivos aduaneiros no âmbito do projeto de implementação da televisão digital terrestre

1. É concedida à entidade responsável pela implementação do projeto da rede de televisão digital terrestre, isenção de direitos aduaneiros na importação, dos seguintes bens:

- a) Equipamentos necessários para a implementação da rede, nomeadamente, para o centro de agregação de conteúdos, rede de transporte, transmissão e difusão;
- b) Material e equipamento informático, de telecomunicações e de internet, seus acessórios e peças separadas, exclusivamente destinados às instalações da empresa gestora de rede, incluindo transmissores, torres, antenas e viaturas especiais, para a exploração técnica dos serviços;
- c) Equipamentos administrativos destinados às instalações da empresa gestora da rede, na fase de instalação dos serviços.

2. Gozam de isenção de direitos de importação os equipamentos recetores, nomeadamente, set-top box que obedeçam aos parâmetros técnicos definidos por despacho conjunto dos ministros responsáveis pela tutela sectorial e das finanças.

3. Gozam de redução de 50% da taxa de direitos de importação, no âmbito do projeto de implementação da rede de televisão digital terrestre, os televisores importados que obedeçam os parâmetros técnicos definidos por Resolução do Conselho de Ministros, visando a massificação do acesso à televisão digital.

4. A importação dos televisores analógicos de radiofusão televisiva fica sujeita ao pagamento da taxa de 10% do Imposto sobre o Consumo Especial.

Artigo 37.º

Incentivos ao ensino à Distância

1. Ficam isentos de direitos aduaneiros e do imposto sobre o valor acrescentado a importação de máquinas automáticas para processamento de dados e suas unidades (computadores portáteis, desktop e Tablet), efetuados pelo estabelecimento de ensino ou de formação profissional localizado no território nacional e certificados pelas entidades competentes ou estudantes matriculados nos referidos estabelecimentos de ensinos ou de formação profissional.

2. Fica isento do imposto sobre o valor acrescentando, nos termos do número 15 do artigo 9º do respetivo código, as transmissões dos equipamentos mencionados no número 1 destinados ao estabelecimento de ensino ou de formação profissional localizados no território nacional e certificados pelas entidades competentes ou estudantes matriculados nos referidos estabelecimentos de ensino ou de formação profissional.

3. Fica isento do imposto de selo a utilização, juros e comissões na concessão de créditos destinados à importação ou aquisição dos equipamentos mencionados no número 1, nos termos dos números 1 e 2.

4. A atribuição da isenção prevista no número 1 é da competência da DNRE.

5. As transmissões isentas ao abrigo do número 2, devem ser comprovadas através da declaração emitida pelo estabelecimento de ensino e guardada no arquivo do transmitente, devendo fazer menção expressa desse facto na fatura.

6. A falta do documento comprovativo referido no número anterior, determina a obrigação para o transmitente dos bens de liquidar o imposto correspondente.

7. A falsa declaração é punida nos termos da lei.

8. O conteúdo normativo deste artigo é aplicável, também, às importações efetuadas no regime simplificado aduaneiro.

Artigo 38.º

Bonificação de taxa de juros para microprodução de energias renováveis

1. São bonificados em 50% os juros dos créditos contratualizados pelas famílias e micro e pequenas empresas, legalmente constituídas, junto das instituições financeiras para aquisição de equipamentos e serviços de instalação, destinados à microprodução de energia renovável, nos termos da lei.

2. Esta bonificação aplica-se aos consumidores finais, enquadrados na categoria de baixa tensão normal.


Artigo 39.º

Incentivos à dessalinização de água para uso na agricultura

1. Ficam isentas de direitos de importação e imposto sobre o valor acrescentado (IVA) as importações de máquinas, equipamentos e respetivos acessórios e peças separadas, bem como, todo o tipo de material necessário ao processo de dessalinização de água para uso na agricultura, efetuadas pelas empresas devidamente licenciadas e autorizadas pelo setor.

2. Ficam isentos de direitos de importação e imposto sobre o valor acrescentado as importações de painéis fotovoltaicos e respetivos inversores para produção de eletricidade com base na energia solar, baterias para uso exclusivo no armazenamento da energia solar, produzida a ser utilizado no processo de produção de água para agricultura, efetuadas pelas empresas devidamente licenciadas pelo setor, associação do setor agrícola legalmente constituída e inscrita na plataforma de ONG, bem como as cooperativas agrícolas e às demais organização de produtores.

3. A isenção prevista no número anterior, fica condicionada ao parecer favorável da entidade responsável pela gestão da água para agricultura e da Direção Nacional do Ambiente.



Artigo 40.º

Incentivos à importação de alimentos, medicamentos e materiais de irrigação

1. No âmbito do programa para mitigação da seca, a importação de pastos, alimentos e outros produtos para vacinação e desparasitação de animais, bem como de materiais para irrigação gota-a-gota, ficam isentas de pagamento de:

- a) Direitos de importação;
- b) Imposto sobre o Valor Acrescentado (IVA); e
- c) Taxas, contribuições, emolumentos, custas, incluindo taxa comunitária, cobradas pelas entidades intervenientes no processo de licenciamento e desembaraço alfandegário de mercadorias (Direção Geral da Alfândega, ENAPOR, Direção Geral do Comércio e Indústria, Direção Geral da Agricultura, Silvicultura e Pecuária e Entidade Reguladora Independente da Saúde).

2. A isenção prevista no número anterior, aplica-se igualmente na produção de alimentos para animais, com as necessárias adaptações.

Artigo 41.º

Benefícios aos agricultores e criadores de gado no âmbito da regularização de prédios rústicos

1. Fica isento do pagamento de emolumentos e do imposto de selo, os atos notariais, incluindo as escrituras e os atos notariais avulsos, necessários para a regularização de registo dos prédios rústicos.

2. Ficam, igualmente, isentos do Imposto Único sobre Património (IUP) as transmissões dos prédios rústicos, bem como os ganhos resultantes da alienação onerosa de direitos reais sobre os prédios rústicos destinados às atividades comerciais ou industriais.

3. As isenções previstas nos números anteriores, aplicam-se apenas aos agricultores e criadores de gado, devidamente certificados pela entidade competente.

Artigo 42.º

Bonificação de taxa de Juros

É inscrita uma dotação de 132.000.000\$00 (cento e trinta e dois milhões de escudos), para bonificação de taxa de juros decorrentes de linhas de crédito para micro, pequenas, médias e grandes empresas e internacionalização das empresas cabo-verdianas.

Artigo 43.º

Dinamização da economia local

1. O Governo, no uso das prerrogativas previstas no número 6 do artigo 30.º do Código da Contratação Pública, adequa os valores para a escolha dos procedimentos de contratação pública, para a implementação de programas específicos que visam desenvolver a economia local e a promoção das micro e pequenas empresas e empregos locais.

2. Para a adequação dos valores referidos no número 1, são aplicáveis os procedimentos de obras públicas e aquisição de bens e serviços, promovidos pelas entidades adjudicantes, definidas no artigo 5.º do Código da Contratação Pública, preferencialmente destinados aos empreiteiros ou construtores domiciliados no Concelho onde a obra é executada e às empresas domiciliadas no Concelho onde o serviço é prestado e o produto é utilizado.

Artigo 44.º

Financiamento da tarifa social de fornecimento de energia elétrica e abastecimento de água

É inscrito no Orçamento de Estado o montante de 200.000.000\$00 (duzentos milhões de escudos), destinado ao financiamento da tarifa social de fornecimento de energia elétrica e abastecimento de água.

Artigo 45.º

Taxa Estatística Aduaneira

1. A Taxa Estatística Aduaneira (TEA), instituída pelo artigo 31.º da Lei nº 23/VIII/2012, de 31 de dezembro, que aprovou o Orçamento do Estado para o ano económico de 2013, mantém-se em vigor durante o ano de 2022, com as alterações efetuadas pela Lei nº 44/IX/2018, de 31 de dezembro, que aprova o Orçamento do Estado para o ano económico de 2019.

2. Está isenta de TEA, a importação de bens oferecidos à entidade de utilidade pública que visem exclusivamente fins humanitários.

Artigo 46.º

Benefícios fiscais para efeitos de aplicação do Regime Fretamento de Navios de Pesca

1. Ficam isentos de tributação em Cabo Verde, os rendimentos pagos aos trabalhadores assalariados e prestadores de serviços não residentes, resultantes do trabalho prestado a bordo de navios de pescas, devidamente registadas em Cabo Verde, conforme legislação aplicável.

2. Ficam, igualmente, isentos de qualquer tributação, todos os rendimentos pagos a entidades não residentes em Cabo Verde, derivados dos contratos de serviços e de afretamento, entre outros, nomeadamente, suprimentos, rendas, aluguéis, licenças de pesca.

Artigo 47.º

Incentivos às embarcações de recreio e desporto

Estão isentas do imposto sobre valor acrescentado, imposto sobre consumo especial e de direito de importação, as importações de iates e outros barcos e embarcações de recreio ou de desporto constantes na posição pautal 8903.

Artigo 48.º

Incentivos fiscais ao consumo eletricidade e água

1. A taxa do IVA na transmissão de eletricidade e no fornecimento de água aos consumidores finais é de 8%.

2. A taxa referida no número anterior, aplica-se aos factos ocorridos após a entrada em vigor da presente lei, sem prejuízo da aplicação do artigo 8.º do código do imposto sobre o valor acrescentado.

3. Para efeitos da determinação do lucro tributável em sede de IRPC, para os sujeitos passivos enquadrados no regime de contabilidade organizada, são considerados gastos do exercício, em 130% do respetivo valor, os encargos relativos à aquisição de água e eletricidade.

Artigo 49.º


(Regime especial)

Até à aprovação, pela Assembleia Nacional, do Regime Especial de Aplicação do Imposto sobre o Valor Acrescentado nas transmissões de bens e serviços sujeitas a preços fixados por autoridade administrativa, mantém-se em vigor o regime especial estipulado nos artigos 50.º e 61.º do Capítulo VII da Lei de Aprovação do Orçamento do Estado de 2008, alterado pela Lei do Orçamento do Estado de 2013.

Artigo 50.º

Taxa específica sobre o tabaco

Sem prejuízo da aplicação do imposto sobre o consumo especial, nos termos da legislação em vigor, é devida, por cada maço de cigarro, uma taxa específica de 70\$00.



Artigo 51.º

Direitos de importação (DI)

São alteradas as taxas de direitos de importação (DI) constante da Pauta Aduaneira aprovada pela Lei n.º 49/IX/2019, de 27 de fevereiro, salvaguardando os bens essenciais que compõem o cabaz básico de consumo dos cabo-verdianos cujo valor é o limiar da pobreza absoluta, os materiais e equipamentos médico-hospitalares, os combustíveis e os materiais e equipamentos agrícolas, conforme a Tabela 1 anexa à presente lei e que dela é parte integrante.

Artigo 52.º

(Alteração do Decreto-lei n.º 23/2014, de 2 de abril)

O artigo 5.º do Decreto-lei n.º 23/2014, de 2 de abril, que aprova o Regulamento do Código Aduaneiro, passa a ter a seguinte redação:

“Artigo 5.º

(Desembaraço Aduaneiro Simplificado)

1. [...]
2. [...]
3. [...]
4. [...]

5. São ainda admitidos em regime de franquia aduaneira, as importações das mercadorias contendo géneros alimentícios e outros artigos para uso pessoal, que estejam dentro do conceito do regime simplificado previsto no número 1, que apresentam um carácter ocasional e que pela sua natureza ou quantidade, não traduzam qualquer indício ou suspeita de ordem comercial, quando expedidas de um particular para outro particular residente no país, membro de agregado familiar inscrito no Cadastro Social Único e classificado nos grupos 1 ou 2.

6. Para efeitos de aplicação do número anterior, entende-se como carácter ocasional a importação de, no máximo, 4 volumes por ano.

7. [anterior número 5].
8. [anterior número 6].

Artigo 53.º

(Imposto sobre consumo especial (ICE))

Sem prejuízo da aplicação do ICE, nos termos da legislação em vigor, é alterada a Pauta Aduaneira aprovada pela Lei n.º 49/IX/2019, de 27 de fevereiro, introduzindo, nas importações, as taxas específicas do imposto sobre consumo especial (ICE) em CVE / litro, relativamente às bebidas alcoólicas e em CVE / unidade, referentes aos veículos novos e usados até 4 anos, conforme a tabela 2 anexa à presente lei e que dela é parte integrante.

Artigo 54.º

Alteração à Lei n.º 21/VI/2003, de 14 de julho

Os artigos 25.º, 32.º, 34.º, 36.º e 45.º da Lei n.º 21/VI/2003, de 14 de julho, que aprova o Código do Imposto sobre o Valor Acrescentado, na redação que lhe foi dada pela Lei n.º 81/VIII/2015, de 8 de janeiro, passam a ter a seguinte redação:

“Artigo 25.º

Âmbito das obrigações

1. [...]
2. [...]


3. Estão dispensados das obrigações referidas nas alíneas c) e d) do número 1 os sujeitos passivos que pratiquem exclusivamente operações isentas de imposto, excepto se essas operações derem direito a dedução nos termos da alínea b) do número 1 do artigo 19.º.

4. [...]
5. [...]
6. [...]
7. [...]
8. [...]
9. [...]
10. [...]
11. [...]
12. [...]
13. [...]

Artigo 32.º

Emissão de faturas

1. [...]
2. [...]
3. [...]
4. [...]
5. [...]
- a.) [...]
- b.) [...]
- c.) [...]
- d.) [...]
- e.) [...]
- f.) [...]
- g.) A data em que os bens foram colocados à disposição do adquirente, em que os serviços foram realizados ou em que foram efetuados pagamentos anteriores à realização das operações, se essa data não coincidir com a da emissão da fatura;
- h.) O Local de Emissão do Documento (LED) e a Unidade de Medida (UM), nos termos definidos por despacho do membro do Governo responsável pela área das finanças;
- i.) Códigos fiscais e aduaneiros de operações e prestações e de produtos, nos termos definidos por portaria do membro do Governo responsável pela área das finanças.
6. [...]
7. [...]
8. [...]
9. [...]
10. [...]
11. [...]
12. [...]
13. As facturas e documentos rectificativos passam a ser emitidos obrigatoriamente por via eletrónica, quando diploma próprio assim o determinar.



14. Sem prejuízo do disposto no número 5, a factura, factura-recibo ou recibo, respeitante a rendimentos prediais, nos termos definidos no CIRPS, deve ser emitido numa série especial de faturação e conter, caso seja aplicável, os seguintes elementos:

- a) Identificação do imóvel ou móvel;
- b) Número da matriz predial;
- c) Endereço do imóvel;
- d) Tipo de contrato;
- e) Data de início do contrato;
- f) Tipo de renda;
- g) Finalidade da renda;
- h) Valor e periodicidade da renda;
- i) Identificação do representante legal;

Artigo 34.º

Mercadorias enviadas à consignação

1. [...]

2. A factura referida na alínea a) do número 1 deve ser emitida numa série especial de faturação e conter a menção “Venda à consignação”.

3. [anterior n.º 2].

Artigo 36.º

Dispensa de faturação

1. [...]

2. [...]

3. [...]

a) [...]

b) [...]

c) [...]

d) A identificação da série, a partir da qual o documento foi emitido;

e) A data em que os bens foram colocados à disposição do adquirente, em que os serviços foram realizados ou em que foram efetuados pagamentos anteriores à realização das operações, se essa data não coincidir com a da emissão da fatura;

f) O Local de Emissão do Documento (LED), nos termos definidos por portaria do membro do Governo responsável pela área das finanças;

g) Códigos fiscais e aduaneiros de operações e de produtos e serviços, nos termos definidos por portaria do membro do Governo responsável pela área das finanças.

4. [...]

5. [...]

6. [...]

7. Os talões de venda ou de serviço prestado referidos no número 2, passam a ser emitidos obrigatoriamente por via eletrónica, quando diploma próprio assim o determinar.

8. Sempre que o adquirente solicite a inserção do seu número de identificação fiscal nos talões de venda e de serviço prestado, essa inserção é obrigatória.

9. A inserção do número de identificação fiscal nos talões de venda e de serviço prestado é obrigatória em vendas ou serviços prestados em que o montante seja igual ou superior a vinte mil escudos.

Artigo 45º

Arquivo

1. [...]

2. Os documentos de suporte referidos no número 1, emitidos por via eletrónica, devem ser conservados e arquivados nos termos do diploma que regula o Regime Jurídico das faturas eletrónicas e os documentos fiscalmente relevantes eletrónicos.”

Artigo 55.º

Dever de cooperação

1. As operadoras dos serviços de água, eletricidade e telecomunicações devem comunicar aos serviços da administração fiscal os contratos celebrados com clientes, bem como as alterações que se tenham verificado no ano anterior.

2. Da comunicação referida no número anterior, deve constar a identificação fiscal do titular do contrato e o número da matriz predial, fração ou parte, ou tratando-se de prédio omissivo, a indicação da data de entrega da declaração para sua inscrição na matriz.

3. Os termos e o modelo oficial de comunicação são definidos por portaria do membro do Governo responsável pela área das finanças.

Artigo 56.º

Medidas de controlo sanitário aplicáveis nas viagens domésticas de passageiros

1. Aos passageiros que não apresentem o Certificado COVID válido de teste, de recuperação ou de vacinação com o esquema vacinal completo, são-lhes exigidos a apresentação de testes rápidos de despiste da Covid-19, com resultado negativo, realizado até 48 horas que antecedem à deslocação, nas viagens domésticas, por via área e marítima.

2. Os testes rápidos de despiste da Covid- 19, a que se refere o número anterior, devem ser realizados nas estruturas públicas de saúde do respetivo Concelho (delegacia ou centros de saúde), ou nos laboratórios particulares, certificados pela Entidade Reguladora Independente da Saúde, os quais devem emitir o respetivo documento que ateste o resultado.

Artigo 57.º

Taxa de teste rápido da Covid-19 nas estruturas públicas de saúde

1. É cobrada uma taxa de 1.500\$00 (mil e quinhentos escudos), por utente, pela realização dos testes rápidos de despiste da Covid-19, efetuados nas estruturas de saúde.

2. As receitas arrecadadas, nos termos do número anterior, são consignadas à aquisição de novos testes.

CAPÍTULO VIII

REGIME ESPECIAL DO IVA NO COMÉRCIO ELECTRÓNICO


Secção I

Regras Comuns

Artigo 58.º

Âmbito de aplicação

O presente regime é aplicável às operações de comércio eletrónico internacional, localizadas em território nacional, realizadas pelos sujeitos passivos referidos no artigo 62.º.



Artigo 59.º

Operações de comércio eletrónico internacional

1. Consideram-se operações de comércio eletrónico internacional, desde que realizadas através de plataforma eletrónica, portal ou outro *interface* similar:

- a) As vendas à distância de bens, com origem fora do território nacional;
- b) As prestações de serviços, cujo prestador não tenha sede, estabelecimento estável ou domicílio em território nacional.

2. O presente regime não se aplica a remessas com valor superior a 10.000\$00 (dez mil escudos) ou que tenham por objeto bens sujeitos a imposto especial de consumo.

Artigo 60.º

Localização

1. As operações de comércio eletrónico internacional previstas no artigo anterior, consideram-se realizadas em território nacional, sempre que o adquirente tenha sede, estabelecimento estável ou domicílio em território nacional ou o pagamento tenha origem no País ou seja intermediado por instituição financeira nele estabelecida.

2. As remessas de bens sujeitas a imposto nos termos do presente artigo, não são sujeitas a IVA a título de importação.

Artigo 61.º

Facto gerador

Para efeitos do presente regime, o imposto considera-se devido e exigível no momento em que o pagamento é autorizado pela instituição financeira.

Artigo 62.º

Sujeitos passivos – grandes operadores

1. Para efeitos deste regime, constituem sujeitos passivos as entidades que integrem a lista de grandes operadores do comércio eletrónico a elaborar pelo Ministério das Finanças, com base em dados agregados facultados pelas instituições financeiras.

2. A lista integra as entidades fornecedoras de bens e serviços às quais tenham sido feitos pagamentos de maior valor global, por meio de cartão de crédito, transferência bancária ou outro meio com intermediação do sistema financeiro nacional.

3. A informação necessária à elaboração da lista é remetida pelas instituições financeiras ao Ministério das Finanças até ao termo do mês de fevereiro, de acordo com as especificações a fixar pelo Diretor Nacional das Receitas do Estado.

4. A lista é elaborada e divulgada pelo Ministério das Finanças, até ao termo do mês de março de cada ano, em página eletrónica especificamente criada para o efeito.

Secção II

Regime-Regra Regime Especial do IVA no Comércio Eletrónico

Artigo 63.º

Registo

1. Os grandes operadores identificados nos termos do artigo anterior, estão obrigados a registo simplificado, a realizar através de página eletrónica especificamente criada para o efeito.

2. O registo deve ocorrer até ao termo do mês de junho posterior ao da divulgação da lista em que um grande operador se integre.

3. O registo é feito em língua inglesa e /ou portuguesa e compreende a seguinte informação mínima:

- a) Identificação do sujeito passivo;
- b) Domicílio;
- c) Identificação fiscal no país de domicílio;
- d) Área de atividade.

4. Aos sujeitos passivos registados é atribuído um número de identificação fiscal.

5. O Ministério das Finanças, até ao termo do mês de julho, divulga publicamente a lista de grandes operadores que não procederam a registo.

Artigo 64.º

Declaração

1. Os sujeitos passivos abrangidos pelo regime-regra estão obrigados a proceder a declaração simplificada de imposto no termo de cada trimestre do ano civil.

2. A declaração é feita em língua inglesa e/ou portuguesa, em forma eletrónica, e compreende a seguinte informação mínima:

- a) Valor das operações tributáveis;
- b) Taxas aplicáveis;
- c) Imposto resultante.

3. Os valores constantes da declaração podem ser expressos em moeda estrangeira.

Artigo 65.º

Taxas de IVA

1. As taxas aplicáveis no âmbito do regime-regra são as previstas no Código do IVA.

2. O Ministério das Finanças publica uma lista dos bens e serviços abrangidos por taxas reduzidas, em língua inglesa e/ou portuguesa, em página eletrónica especialmente criada para o efeito.

Artigo 66.º

Facturação

As facturas emitidas pelos sujeitos passivos integrados no regime-regra devem mencionar o IVA cabo-verdiano, ainda que os valores sejam expressos em moeda estrangeira.

Artigo 67.º

Pagamento

1. O pagamento do imposto é realizado no mês seguinte ao termo de cada trimestre do ano civil.


2. O pagamento é feito através de transferência bancária para conta comunicada pelo Ministério das Finanças, com identificação do número de identificação fiscal do sujeito passivo.

Artigo 68.º

Remessas - obrigações acessórias

1. As remessas de bens feitas pelos sujeitos passivos integrados no regime-regra devem ser acompanhadas por factura, sendo identificado no exterior da remessa o remetente e o número de identificação fiscal atribuído ao abrigo do regime-regra.

2. Na falta dos elementos previstos no número anterior as remessas ficam sujeitas às regras genericamente decorrentes da lei aduaneira.



Artigo 69.º

Remessas - regime aduaneiro

As remessas feitas por sujeitos passivos integrados no regime-regra beneficiam de desembaraço aduaneiro simplificado e isenção de direitos.

Secção - III

Regime Supletivo

Artigo 70.º

Âmbito

O regime supletivo previsto no presente capítulo é aplicável no tocante aos grandes operadores identificados nos termos do artigo 62.º que não procedam a registo.

Artigo 71.º

Liquidação do imposto

1. As instituições financeiras nacionais que processem pagamentos aos grandes operadores sujeitos ao regime supletivo, por meio de cartão de crédito, transferência bancária ou outro meio, estão obrigadas a liquidar o IVA aos respectivos ordenantes.

2. O imposto incide sobre o valor dos pagamentos e é debitado pelas instituições financeiras aos seus clientes juntamente com a contrapartida destes serviços.

3. A obrigação prevista no presente artigo, tem aplicação a partir do início do mês de setembro seguinte à comunicação da lista de grandes operadores não registados.

Artigo 72.º

Taxas de IVA

Aos pagamentos referidos no número anterior é unicamente aplicável a taxa normal de IVA.

Artigo 73.º

Declaração

O imposto aplicado pelas instituições financeiras nos termos do presente regime supletivo é integrado, na sua declaração periódica de IVA em anexo próprio.

Artigo 74.º

Comunicação

Para aplicação do presente regime, o Ministério das Finanças, até ao termo do mês de julho, comunica às instituições financeiras a lista dos grandes operadores que não procederam a registo.

Artigo 75.º

Remessas - Regime aduaneiro

As remessas feitas por sujeitos passivos, integrados no regime supletivo, não beneficiam de desembaraço aduaneiro simplificado e estão sujeitas a taxa mínima de 2.000\$00 (dois mil escudos).

CAPÍTULO IX

OPERAÇÕES ATIVAS, REGULARIZAÇÕES E GARANTIAS DO ESTADO

Artigo 76.º

Operações ativas

1. Fica o Governo autorizado, através do membro do Governo responsável pela área das Finanças, a conceder empréstimos de retrocessão resultantes da cooperação financeira e a realizar outras operações de crédito ativas bem como a renegociar as condições contratuais de empréstimos anteriores.

2. Os empréstimos de retrocessão são concedidos mediante contrato celebrado entre a Direção Geral do Tesouro e a entidade beneficiária.

3. A amortização dos empréstimos é garantida pelo beneficiário através de uma instituição bancária, que assegura o pagamento diretamente ao Tesouro, nos termos e nas condições estabelecidas nos contratos.

4. Fica o Governo autorizado, através do membro do Governo responsável pela área das Finanças, a adotar as seguintes medidas gradativas com vista a incentivar a cobrança das dívidas resultantes dos empréstimos de retrocessão concedidos às entidades públicas e privadas:

- a) Renegociar as condições contratuais dos empréstimos concedidos, passando-os às instituições de crédito interessadas na sua cobrança, mediante contrapartida a negociar com essas instituições;
- b) Suspender a autorização de importação às empresas em dívida;
- c) Utilizar os instrumentos de penhora, nos termos da legislação fiscal;
- d) Vender os empréstimos concedidos às instituições financeiras, pelo valor que vier a ser acordado.

Artigo 77.º

Aquisição de ativos e assunção de passivos

1. Fica o Governo autorizado a adquirir créditos, bem como a assumir passivos das empresas públicas e das sociedades de capitais públicos, objetos de reestruturação e saneamento.

2. Os proveitos extraordinários originados da aplicação do disposto no número anterior ficam isentos de imposto sobre o rendimento.

Artigo 78.º

Regularizações

Fica o Governo autorizado, através do membro do Governo responsável pela área das Finanças, a regularizar as responsabilidades decorrentes de situações do passado junto das empresas públicas, mistas e privadas e das pessoas coletivas de utilidade pública administrativa.

Artigo 79.º

Promoção de mobilidade entre as ilhas

É inscrita uma dotação orçamental de 350.760.000\$00 (trezentos e cinquenta milhões e setecentos e sessenta mil escudos) para promoção de mobilidade entre as ilhas.

Artigo 80.º


Garantias do Estado

1. O limite para a concessão de aval e outras garantias do Estado é fixado, em termos de fluxos líquidos anuais, em 11.000.000.000\$00 (onze mil milhões de escudos) repartido em:

- a) 7.000.000.000\$00 (sete mil milhões de escudos), para operações financeiras internas e externas do Setor Público;
- b) 4.000.000.000\$00 (quatro mil milhões de escudos), para operações financeiras internas e externas do setor privado.

2. Para os limites fixados no número anterior, não contam nem a concessão de garantias para operações a celebrar no âmbito de processos de renegociação de dívida avalizada e nem as garantias concedidas às empresas públicas, no âmbito de contratos celebrados ao abrigo da ajuda alimentar concedida ao País pelos parceiros de desenvolvimento.

3. Pode o membro do Governo responsável pela área das Finanças, em função do nível de execução das garantias prestadas, autorizar a reafectação entre os valores estabelecidos nas alíneas a) e b) do número 1, dentro do limite máximo definido para concessão de aval e outras garantias do Estado.



CAPÍTULO X

NECESSIDADES DE FINANCIAMENTO

Artigo 81.º

Financiamento do Orçamento do Estado

1. Para fazer face às necessidades de financiamento decorrentes da execução do orçamento do Estado, fica o Governo autorizado a aumentar o endividamento interno líquido em 11.412.289.450\$00 (onze mil milhões, quatrocentos e doze milhões, duzentos e oitenta e nove mil e quatrocentos e cinquenta escudos).

2. Fica o Governo autorizado, através do membro do Governo responsável pela área das Finanças, a aumentar o endividamento externo, mediante utilização e contratação de novos empréstimos.

Artigo 82.º

Dívida pública

Fica o Governo autorizado, através do membro do Governo responsável pela área das Finanças, quando necessário e tendo em vista uma eficiente gestão da dívida pública, a adotar as seguintes medidas:

- a) Proceder à substituição entre a emissão das modalidades de empréstimos internos;
- b) Proceder à substituição de empréstimos existentes;
- c) Reforçar as dotações orçamentais para a amortização da dívida pública, caso haja necessidade;
- d) Decidir o pagamento antecipado, total ou parcial, de empréstimos, internos e externos, já contraídos, bem como a reestruturação de dívidas já existentes;
- e) Contratar novas operações destinadas a fazer face ao pagamento antecipado ou à transferência das responsabilidades associadas à empréstimos anteriores.

CAPÍTULO XI

DISPOSIÇÕES FINAIS

Artigo 83.º

Fiscalização preventiva do Tribunal de Contas

Nos termos do disposto no número 3, do artigo 46.º da Lei n.º 24/IX/2018, de 2 de fevereiro, é fixado em 20.000.000\$00 (vinte milhões de escudos), o montante a partir do qual os contratos de empreitadas de obras públicas e de fornecimento de bens e serviços, bem como contratos programas e protocolos celebrados pela Administração Central e Autárquica, devem ser remetidos ao Tribunal de Contas para efeitos de fiscalização preventiva.

Artigo 84.º

Entrada em vigor

A presente lei entra em vigor no dia 1 de janeiro de 2022.

Aprovada em 10 de dezembro de 2021.

O Presidente da Assembleia Nacional, *Austelino Tavares Correia*.

Promulgada em 31 de dezembro de 2021.

Publique-se.

O Presidente da República, JOSÉ MARIA PEREIRA NEVES.

Assinada em 31 de dezembro de 2021


O Presidente da Assembleia Nacional, *Austelino Tavares Correia*.

ANEXO


(A que se refere o artigo 51.º)

Tabela


| Código | Designação das mercadorias | D.I. (%) |
|------------|--|----------|
| 0101210000 | Cavalos vivos, reprodutores de raça pura | 5 |
| 0101301000 | Asininos vivos, reprodutores de raça pura | 5 |
| 0102310000 | Bufalos vivos, reprodutores de raça pura | 5 |
| 0501000000 | Cabelos em bruto, mesmo lavados ou desengordurados; Desperdícios de cabelo | 5 |
| 0502100000 | Cerdas de porco ou de javali e seus desperdícios | 5 |
| 0502900000 | Pêlos de texugo e o. pêlos p ^a escovas, pincéis e artigos semelhantes e seus desperdícios | 5 |
| 0505100000 | Penas dos tipos utilizados para enchimento; Penugem | 5 |
| 0505900000 | Outras penas, peles e partes de aves | 5 |
| 0506100000 | Osseína e ossos acidulados | 5 |
| 0506900000 | Outros ossos e núcleos córneos; Pós e desperdícios de ossos e núcleos córneos | 5 |
| 0508000000 | Coral e mat.sem,em bruto ou simplesm.prep, mas não trab.de outro modo;Conhas e ... | 5 |
| 0510000000 | Ambar-cinzento,castóreo,algália e almíscar;cantáridas;Bílis,mesmo seca;Glândulas e | 5 |
| 0511910000 | Prod.n.e.de peixes,crustaceos moluscos ou outr.invert.aquat.;Animais mortos do Cap. 3 | 5 |
| 0602300000 | Rododendros e azáleas, enxertados ou não | 5 |
| 0602400000 | Roseiras, enxertadas ou não | 5 |
| 0602900000 | Outras plantas vivas;Micélios de cogumelos | 5 |




| Código | Designação das mercadorias | D.I. (%) |
|------------|--|----------|
| 0801110000 | Cocos secos, mesmo sem casca ou pelados | 5 |
| 0801120000 | Endocarpo (casca interna de coco) | 5 |
| 0801190000 | Cocos frescos, mesmo sem casca ou pelados | 5 |
| 0801210000 | Castanha-do-brasil com casca, fresca ou seca | 5 |
| 0801220000 | Castanha-do-brasil sem casca, fresca ou seca | 5 |
| 0801310000 | Castanha de cajú com casca, fresca ou seca | 5 |
| 0801320000 | Castanha de cajú sem casca, fresca ou seca | 5 |
| 0802110000 | Amêndoas com casca, frescas ou secas | 5 |
| 0802120000 | Amêndoas sem casca, frescas ou refrigeradas | 5 |
| 0802210000 | Avelãs com casca, frescas ou secas | 5 |
| 0802220000 | Avelãs sem casca, frescas ou secas | 5 |
| 0802310000 | Nozes com casca, frescas ou secas | 5 |
| 0802320000 | Nozes sem casca, frescas ou secas | 5 |
| 0802410000 | Castanhas com casca | 5 |
| 0802420000 | Castanhas sem casca | 5 |
| 0802510000 | Pistaceos com casca | 5 |
| 0802520000 | Pistaceos sem casca | 5 |
| 0802610000 | Noz de macadamia com casca | 5 |
| 0802620000 | Noz de macadamia sem casca | 5 |
| 0802700000 | Noz de cola | 5 |
| 0802800000 | Noz de areca (noz de betele) | 5 |
| 0802901000 | Noz de cola, fresca ou seca, mesmo sem casca ou pelada | 5 |
| 0802909000 | Outras frutas de casca rija, frescas ou secas, mesmo sem casca ou peladas | 5 |
| 0803100000 | Bananas-da-terra, frescas ou secas | 5 |
| 0803900000 | Bananas n.e., frescas ou secas | 5 |
| 0804100000 | Tâmaras, frescas ou secas | 5 |
| 0804200000 | Figos, frescos ou secos | 5 |
| 0804300000 | Ananases ou abacaxis, frescos ou secos | 5 |
| 0804400000 | Abacates, frescos ou secos | 5 |
| 0804501000 | Mangas, frescas ou secas | 5 |
| 0804509000 | Goiabas e mangostões, frescos ou secos | 5 |
| 0805100000 | Laranjas frescas ou secas | 5 |
| 0805210000 | Mandarinas (incluindo as tangerinas e as satsumas), frescas ou secas | 5 |
| 0805220000 | Clementinas, frescas ou secas | 5 |
| 0805290000 | Citricos hibridos n.e., frescos ou secos | 5 |
| 0805400000 | Toranjas, frescas ou secas | 5 |
| 0805500000 | Limoos(Citrus limon,Citrus limonum) e limas(Citrus aurantifolia,...),fresco ou secos | 5 |
| 0805900000 | Outros citrinos, frescos ou secos | 5 |
| 0806100000 | Uvas, frescas | 5 |
| 0806200000 | Uvas secas (passas) | 5 |
| 0807110000 | Melancias, frescas | 5 |
| 0807190000 | Melões, frescos | 5 |
| 0807200000 | Papaias ou mamões, frescos | 5 |
| 0808100000 | Maças, frescas | 5 |
| 0808300000 | Peras frescas | 5 |
| 0808400000 | Marmelos frescos | 5 |
| 0809100000 | Damascos frescos | 5 |




| Código | Designação das mercadorias | D.I. (%) |
|------------|--|----------|
| 0809210000 | Cerejas-acidas, frescas | 5 |
| 0809290000 | Cerejas n.e., frescas | 5 |
| 0809300000 | Pêssegos, incluídas as nectarinas, frescos | 5 |
| 0809400000 | Ameixas e abrunhos, frescos | 5 |
| 0810100000 | Morangos frescos | 5 |
| 0810200000 | Framboesas, amoras, incluídas as silvestres, e amoras-framboesas, frescas | 5 |
| 0810300000 | Groselhas, incluindo o cassis, frescas | 5 |
| 0810400000 | Airelas, mirtos e outras frutas do género Vaccinium, frescos | 5 |
| 0810500000 | Kiwis, frescos | 5 |
| 0810600000 | Duriangos(durioses),frescos | 5 |
| 0810700000 | Caquis (diospiros) frescos | 5 |
| 0810900000 | Outras frutas frescas não especificadas | 5 |
| 0811100000 | Morangos, cozidos ou não, congelados, mm adicionados de açúcar ou de outros edulcorantes | 5 |
| 0811200000 | Framboesas, amoras, incl.as silvestres, amoras-framboesas e groselhas, coz.ou não, cong., mm.. | 5 |
| 0811900000 | Outras frutas, cozidas ou não, congel., mm adicionadas de açúcar ou de outros edulcorantes | 5 |
| 1002100000 | Centeio para sementeira | 5 |
| 1002900000 | Centeio (exc. para sementeira) | 5 |
| 1003100000 | Cevada para sementeira | 5 |
| 1003900000 | Cevada (exc. para sementeira) | 5 |
| 1004100000 | Aveia para sementeira | 5 |
| 1004900000 | Aveia (exc. para sementeira) | 5 |
| 1007100000 | Sorgo de grao, para sementeira | 5 |
| 1007900000 | Sorgo de grao (exc. para sementeira) | 5 |
| 1008100000 | Trigo mourisco | 5 |
| 1008210000 | Painco para sementeira | 5 |
| 1008290000 | Painco (exc. para sementeira) | 5 |
| 1008400000 | Milha (Digitaria spp) | 5 |
| 1008500000 | Quinoa (Chenopodium quinoa) | 5 |
| 1008600000 | Triticale | 5 |
| 1008900000 | Cereais n.e. | 5 |
| 1107100000 | Malte, não torrado | 5 |
| 1201100000 | Soja para sementeira | 5 |
| 1201900000 | Soja (exc. para sementeira) | 5 |
| 1202300000 | Amendoim para sementeira | 5 |
| 1202410000 | Amendoim com casca | 5 |
| 1202420000 | Amendoim descascado | 5 |
| 1203000000 | Coprah | 5 |
| 1208900000 | Farinhas de sementes não especific.ou de frutos oleaginosos, excepto farinha de mostarda | 5 |
| 1210100000 | Cones de lúpulo, não triturados nem moídos nem em pellets, frescos ou secos | 5 |
| 1210200000 | Cones de lúpulo, triturados ou moídos ou em pellets; Lupulina | 5 |
| 1211300000 | Folhas de coca, frescas ou secas, mesmo cortadas, trituradas ou em pó | 5 |
| 1211400000 | Palha de papoila-dormideira, fresca ou seca, mesmo cortada, triturada ou em pó | 5 |
| 1211500000 | Éfedra, fresca ou seca, mesmo cortada, triturada ou em pó | 5 |
| 1211901000 | Píetro, fresco ou seco, mesmo cortado, triturado ou em pó | 5 |
| 1211902000 | Cascas de árvore, medicinais, frescas ou secas, mesmo cortadas, trituradas ou em pó | 5 |
| 1211909000 | Outras plantas, suas partes, sementes e frutos das espéc.util.principalm.em perfumaria..., | 5 |
| 1213000000 | Palhas e cascas de cereais, em bruto, mesmo picadas, moídas, prensadas ou em pellets | 5 |




| Código | Designação das mercadorias | D.I. (%) |
|------------|---|----------|
| 1214100000 | Farinha e pellets, de luzerna | 5 |
| 1214900000 | Rutabagas,beterrabas,couves e raízes forrag.,feno,trevo,sanfeno,tremoço.ervilhaca e ... | 5 |
| 1301200000 | Goma-arábica natural | 5 |
| 1301900000 | Outras gomas, resinas, gomas-resinas e aleo-resinas (bálsamos, por exemplo), naturais | 5 |
| 1302110000 | Apio | 5 |
| 1302120000 | Sucos e extractos vegetais de alcaçuz | 5 |
| 1302130000 | Sucos e extractos vegetais de lúpulo | 5 |
| 1302140000 | Sucos e extractos vegetais de éfedra | 5 |
| 1302190000 | Sucos e extractos vegetais não especificados | 5 |
| 1302200000 | Matérias pécticas, pectinatos e pectatos | 5 |
| 1302310000 | Agar-agar, mesmo modificado | 5 |
| 1302320000 | Prod.mucilagin.e espessant,de alfarroba,das suas sementes ou de sement.de guaré,mm modif | 5 |
| 1302390000 | Outros produtos mucilaginosos e espessantes derivados dos vegetais, mesmo modificados | 5 |
| 1401100000 | Bambus | 5 |
| 1401200000 | Rotins | 5 |
| 1401900000 | Outras mat.vegetais das espéc.principal.utiliz.em cestaria ou espartaria(p.e.:canas,...) | 5 |
| 1404200000 | «Línters»de algodão | 5 |
| 1404901000 | Sementes, caroços e cascas para talha, n.e.n.c. noutras posições | 5 |
| 1404909000 | Produtos vegetais não especificados nem compreendidos noutras posições | 5 |
| 1501200000 | Gorduras n.e., de porco (exc. banha) | 5 |
| 1501900000 | Gorduras de aves | 5 |
| 1502100000 | Sebo de animais da especie bovina, ovina ou caprina | 5 |
| 1502900000 | Gorduras n.e. de animais da especie bovina, ovina ou caprina | 5 |
| 1503000000 | Estearina solar,óleo de banha de porco,...,não emulsion.nem mistur.,nem prep.de out.mod | 5 |
| 1504100000 | Oleos de fígados de peixe e resp.fracções, mm refinados,mas não quimicamente modificados | 5 |
| 1504200000 | Gordur.e óleos de peixes e resp.fracç.,mm refinad.,mas não quim.mod,exc.óleos de fígados | 5 |
| 1504300000 | Gorduras e óleos de mamíferos marinhos e resp.fracç.,mm refinados,mas não quimic.modific | 5 |
| 1505000000 | Suarda e substancias gordas dela derivadas,incluida a lanolina | 5 |
| 1506000000 | Outras gorduras e óleos animais e resp. fracções, mm refinados, mas não quimic. modificados | 5 |
| 1511101000 | Oleo de palma e resp.frac.em bruto,mm refin,mas não quim.modif,destinado à ind.de sabões | 5 |
| 1513211000 | Oleos de palmiste ou babaçu e r.frac.em bruto,mm ref,mas n/quim.mod,dest.à ind.de sabões | 5 |
| 1520000000 | Glicerol, bruto; aguas e lixívias glicéricas | 5 |
| 1521100000 | Ceras vegetais, excepto triglicéridos, mesmo refinadas ou coradas | 5 |
| 1521901000 | Ceras de abelhas e de outros insectos, mesmo refinadas ou coradas | 5 |
| 1521909000 | Outras ceras mesmo refinadas ou coradas; Espermacete mesmo refinado ou corado | 5 |
| 1522000000 | Dégras; Resíduos proven. do tratam. das matérias gordas ou das ceras animais ou vegetais | 5 |
| 2102100000 | Leveduras vivas | 5 |
| 2102200000 | Leveduras mortas; Outros microrganismos monocelulares mortos, exc.as vacinas da pos.3002 | 5 |
| 2102300000 | Pós p ^a levedar, preparados | 5 |
| 2106909010 | Melhorantes para panificação | 5 |
| 2301100000 | Farinhas,pó e «pellets»,de carnes ou de miudezas,impróp.p ^a a alimentação humana;Torresmos | 5 |
| 2301200000 | Farinhas, pó, pellets" de peixes, crustáceos ou moluscos" | 5 |
| 2303300000 | Borras e desperdícios da indústria da cerveja e das destilarias, mesmo em pellets | 5 |
| 2306410000 | Bagaço de sementes de nabo ou de colza,com baixo teor de acido erucico | 5 |
| 2306490000 | Bagaço de sementes de nabo ou de colza(exc.com baixo teor de acido erucico) | 5 |
| 2306500000 | Bagaços e o.resíd.sólidos,mm trit...,da extracção de gordura ou óleo de coco ou de copra | 5 |
| 2306900000 | Outros Bagaços e resíd.sól,mm trit...,da extr.de gord.ou óleo veg,exc.das pos.2304 e 2305 | 5 |




| Código | Designação das mercadorias | D.I. (%) |
|------------|---|----------|
| 2307000000 | Borras de vinho; Tártaro em bruto | 5 |
| 2309100000 | Alimentos p ^a cães e gatos, acondicionados p ^a a venda a retalho | 5 |
| 2401100000 | Tabaco não destalado (não manufacturado) | 5 |
| 2401200000 | Tabaco total ou parcialmente destalado (não manufacturado) | 5 |
| 2401300000 | Desperdícios de tabaco | 5 |
| 2403910000 | Tabaco «homogeneizado» ou «reconstituído» | 5 |
| 2403990000 | Extractos e molhos, de tabaco | 5 |
| 2502000000 | Pirites de ferro não ustuladas | 5 |
| 2503000000 | Enxofres de qualquer espécie, excepto o enxofre sublimado, o precipitado e o coloidal | 5 |
| 2504100000 | Grafite natural, em pó ou em escamas | 5 |
| 2504900000 | Grafite natural não especificada | 5 |
| 2505100000 | Areias siliciosas e areias quartzosas, mesmo coradas | 5 |
| 2505900000 | Outras areias naturais de qq espécie, mm coradas, excepto areias metalíferas do Capít. 26 | 5 |
| 2506100000 | Quartzo (excepto areias naturais) | 5 |
| 2506200000 | Quartzito | 5 |
| 2507000000 | Caulino e outras argilas caulínicas, mesmo calcinados | 5 |
| 2508100000 | Bentonite, mesmo calcinado | 5 |
| 2508300000 | Argilas refractárias, mesmo coradas | 5 |
| 2508400000 | Outras argilas, mesmo calcinadas (excepto argilas expandidas da posição 6806) | 5 |
| 2508500000 | Andaluzite, cianite e silimanite, mesmo calcinados ANDALOUSITE, CYANITE ET SILLIMANITE | 5 |
| 2508600000 | Mulita | 5 |
| 2508700000 | Barro cozido em pó (terra de «chamotte») e terra de «dinas» | 5 |
| 2509000000 | Cré | 5 |
| 2510100000 | Fosfatos aluminocálcicos e de cálcio, naturais e cré fosfatado, não moídos | 5 |
| 2510200000 | Fosfatos aluminocálcicos e de cálcio, naturais e cré fosfatado, moídos | 5 |
| 2511100000 | Sulfato de bário natural (baritina) | 5 |
| 2511200000 | Carbonato de bário natural (whiterite), mm calcinado, excepto o óxido de bário da pos. 2816 | 5 |
| 2512000000 | Farinhas silic. fósseis (por exe...) e o. terras silic. análog. de dens. aparente ≤ 1, mm calcin. | 5 |
| 2513100000 | Pedra-pomes | 5 |
| 2513200000 | Esmeril; Corindo, granada e outros abrasivos, naturais, mesmo tratados termicamente | 5 |
| 2514000000 | Ardósia, mm desbast. ou simpl. cort. à serra ou..., em blocos ou placas de forma quad. ou rect. | 5 |
| 2519100000 | Carbonato de magnésio natural (magnesite) | 5 |
| 2519900000 | Out. magnésia, mm cont. peq. quant. de out. óxid. adic. antes da sinter; Out. óxido de mag, mm puro | 5 |
| 2521000000 | Castinas; Pedras calcárias utilizadas na fabricação de cal ou de cimento | 5 |
| 2523100000 | Cimentos não pulverizados (hidráulicos), denominados «clinkers», mesmo corados | 5 |
| 2524100000 | Crocidolite | 5 |
| 2524900000 | Amiantos (exc. crocidolite) | 5 |
| 2525100000 | Mica em bruto ou clivada em folhas ou lamelas irregulares (splittings) | 5 |
| 2525200000 | Mica em pó | 5 |
| 2525300000 | Desperdícios de mica | 5 |
| 2526100000 | Eteatite natural, mm desbast. ou simpl. cort. à serra ou p/out. meio, ..., n/triturada nem em pó | 5 |
| 2526200000 | Esteatite natural, mesmo desbastada, triturada ou em pó; Talco | 5 |
| 2528000000 | Boratos naturais e seus concentrados; ácido bórico natural com teor max 85% H3BO3 | 5 |
| 2529100000 | Feldspato | 5 |
| 2529210000 | Espatoflúor contendo, em peso, de fluoreto de cálcio ≤ 97% | 5 |
| 2529220000 | Espatoflúor contendo, em peso, de fluoreto de cálcio > 97% | 5 |
| 2529300000 | Leucite; nefelina e nefelina-sienite | 5 |




| Código | Designação das mercadorias | D.I. (%) |
|------------|--|----------|
| 2530100000 | Vermiculite, perlite e clorites, não expandidas | 5 |
| 2530200000 | Quieserite, epsomite (sulfatos de magnésio naturais) | 5 |
| 2530900000 | Outras matérias minerais não especificadas nem compreendidas em outras posições | 5 |
| 2601111000 | Minérios de ferro, em pedaços, não aglomerados, e seus concentrados, exc. pirites de ferro ustuladas | 5 |
| 2601112000 | Minérios de ferro puro, não aglomerados, e seus concentrados, exc. pirites de ferro ustuladas | 5 |
| 2601113000 | Minérios de ferro, enriquecidos, não aglomerados, e seus concentrados, exc. pirites de ferro ustuladas | 5 |
| 2601119000 | Outros minérios de ferro, não aglomerados, e seus concentrados, exc. pirites de ferro ustuladas | 5 |
| 2601120000 | Minérios de ferro e seus concentrados aglomerados, exc. pirites de ferro ustuladas... | 5 |
| 2601200000 | Pirites de ferro ustuladas (cinzas de pirites) | 5 |
| 2602000000 | Minér. de manganés e seus conc., incl. os min. de mang. ferrug. e os seus conc. de teor => 20 % | 5 |
| 2603000000 | Minérios de cobre e seus concentrados | 5 |
| 2604000000 | Minérios de níquel e seus concentrados | 5 |
| 2605000000 | Minérios de cobalto e seus concentrados | 5 |
| 2606000000 | Minérios de alumínio e seus concentrados | 5 |
| 2607000000 | Minérios de chumbo e seus concentrados | 5 |
| 2608000000 | Minérios de zinco e seus concentrados | 5 |
| 2609000000 | Minérios de estanho e seus concentrados | 5 |
| 2610000000 | Minérios de crómio e seus concentrados | 5 |
| 2611000000 | Minérios de tungsténio e seus concentrados | 5 |
| 2612100000 | Minérios de urânio e seus concentrados | 5 |
| 2612200000 | Minérios de tório e seus concentrados | 5 |
| 2613100000 | Minérios de molibdénio e seus concentrados ustulados | 5 |
| 2613900000 | Outros minérios de molibdénio e seus concentrados | 5 |
| 2614000000 | Minérios de titânio e seus concentrados | 5 |
| 2615100000 | Minérios zircónio e seus concentrados | 5 |
| 2615900000 | Minérios de nióbio, tântalo ou vanádio e seus concentrados | 5 |
| 2616100000 | Minérios de prata e seus concentrados | 5 |
| 2616901000 | Minérios de ouro e seus concentrados | 5 |
| 2616909000 | Outros minérios de metais preciosos e seus concentrados | 5 |
| 2617100000 | Minérios de antimónio e seus concentrados | 5 |
| 2617900000 | Outros minérios e seus concentrados não especificados | 5 |
| 2618000000 | Escória de altos fornos granulada (areia de escória) proveniente da fabr. do ferro e do aço | 5 |
| 2619000000 | Escórias (exc. escória de altos fornos granulada) e out. desp. da fabricação do ferro e aço | 5 |
| 2620110000 | Mates de galvanização contendo principalmente zinco | 5 |
| 2620190000 | Outras cinzas e resíduos, contendo principalmente zinco | 5 |
| 2620210000 | Lamas (borras) de gasolina ou de compostos antidetonantes, contendo chumbo | 5 |
| 2620290000 | Cinzas e resíduos, contendo chumbo (exc. lamas de gasolina ou de compostos antidetonantes) | 5 |
| 2620300000 | Cinzas e resíduos, contendo principalmente cobre | 5 |
| 2620400000 | Cinzas e resíduos contendo principalmente alumínio | 5 |
| 2620600000 | Cinzas e resíduos contendo arsénio, mercurio ou talio | 5 |
| 2620910000 | Cinzas e resíduos contendo antimónio, berílio, cádmio ou cromo | 5 |
| 2620990000 | Cinzas e resíduos, contendo metal ou compostos de metais, n.e. | 5 |
| 2621100000 | Cinzas e resíduos provenientes da incineração de resíduos municipais | 5 |
| 2621900000 | Escórias e cinzas, n.e., incl. as cinzas de algas | 5 |
| 2701110000 | Antracite (hulha), mesmo em pó, mas não aglomerada | 5 |
| 2701120000 | Hulha betuminosa, mesmo em pó, mas não aglomerada | 5 |
| 2701190000 | Outras hulhas, mesmo em pó, mas não aglomeradas | 5 |




| Código | Designação das mercadorias | D.I. (%) |
|------------|---|----------|
| 2701200000 | Briquetes,ovóides aglomerados e combustív.sólidos semelhantes,obtidos a partir da hulha | 5 |
| 2702100000 | Linhites, mesmo em pó, mas não aglomeradas, excepto azeviche | 5 |
| 2702200000 | Linhites aglomeradas, excepto azeviche | 5 |
| 2703000000 | Turfa (incluída a turfa p ^a cama de animais), mesmo aglomerada | 5 |
| 2704000000 | Coque e semicoque, de hulha, de linhite ou de turfa, mesmo aglomerados;Carvão de retorta | 5 |
| 2710910000 | Resíduos de oleos c/difenilos(PCB) ou terfenilos(PCT),policlorados,ou difenilos(PBB) | 5 |
| 2710990000 | Resíduos de oleos c/princ.oleos de petroleo ou de minerais betuminosos,exc.PCB,PCT e PBB | 5 |
| 2801100000 | Cloro | 5 |
| 2801300000 | Flúor; Bromo | 5 |
| 2802000000 | Enxofre sublimado ou precipitado; Enxofre coloidal | 5 |
| 2803000000 | Carbono (negros e outras formas de carbono n/espec. nem compreendidas em outras posições) | 5 |
| 2804100000 | Hidrogénio | 5 |
| 2804210000 | Argon | 5 |
| 2804290000 | Outros gazes raros | 5 |
| 2804500000 | Boro; Telúrio | 5 |
| 2804610000 | Silício contendo, em peso, => 99,99 % de silício | 5 |
| 2804690000 | Outro silício | 5 |
| 2804700000 | Fósforo | 5 |
| 2804800000 | Arsénio | 5 |
| 2804900000 | Selénio | 5 |
| 2805110000 | Sódio | 5 |
| 2805120000 | Calcio | 5 |
| 2805190000 | Outros metais alcalinos | 5 |
| 2805300000 | Metais de terras raras, escândio e ítrio,mesmo misturados ou ligados entre si | 5 |
| 2805400000 | Mercúrio | 5 |
| 2806200000 | Acido clorossulfúrico | 5 |
| 2807000000 | Acido sulfúrico; ácido sulfúrico fumante | 5 |
| 2808000000 | Acido nítrico; ácidos sulfonítricos | 5 |
| 2809100000 | Pentóxido de difósforo | 5 |
| 2809200000 | Acido fosfórico e ácidos polifosfóricos | 5 |
| 2810000000 | Oxidos de boro; ácidos bóricos | 5 |
| 2811110000 | Fluoreto de hidrogénio (ácido fluorídrico) | 5 |
| 2811121000 | Cianeto de hidrogénio (ácido cianídrico ou ácido hidrociânico) | 5 |
| 2811191000 | Cianeto de hidrogenio | 5 |
| 2811199000 | Acidos inorganicos n.e. | 5 |
| 2811210000 | Dióxido de carbono | 5 |
| 2811220000 | Dióxido de silício | 5 |
| 2811290000 | Outros compostos oxigenados inorgânicos dos elementos não metálicos, não especificados | 5 |
| 2812110000 | Dicloreto de carbonilo (fosgénio) | 5 |
| 2812120000 | Oxicloreto de fósforo | 5 |
| 2812130000 | Tricloreto de fósforo | 5 |
| 2812140000 | Pentacloreto de fósforo | 5 |
| 2812150000 | Monocloreto de enxofre | 5 |
| 2812160000 | Dicloreto de enxofre | 5 |
| 2812170000 | Cloreto de tionilo | 5 |
| 2812190000 | Cloretos e oxicloretos,n.e. | 5 |
| 2812900000 | Outros halogenetos e oxialogenetos dos elementos não metálicos | 5 |




| Código | Designação das mercadorias | D.I. (%) |
|------------|---|----------|
| 2813100000 | Dissulfureto de carbono | 5 |
| 2813900000 | Outros sulfuretos dos elementos não metálicos; Trissulfureto de fósforo comercial | 5 |
| 2814100000 | Amoníaco anidro | 5 |
| 2814200000 | Amoníaco em solução aquosa (amónia) | 5 |
| 2815110000 | Hidróxido de sódio (soda cáustica), sólido | 5 |
| 2815200000 | Hidróxido de potássio (potassa cáustica) | 5 |
| 2815300000 | Peróxidos de sódio ou de potássio | 5 |
| 2816100000 | Hidróxido e peróxido de magnésio | 5 |
| 2816400000 | Oxidos, hidroxidos e peroxidos, de estroncio ou de bário | 5 |
| 2818100000 | Corindo artificial | 5 |
| 2818200000 | Outro óxido de alumínio | 5 |
| 2818300000 | Hidróxido de alumínio | 5 |
| 2819100000 | Trióxido de crómio | 5 |
| 2819900000 | Outros óxidos e hidróxidos de crómio | 5 |
| 2820100000 | Dióxido de manganés | 5 |
| 2820900000 | Outros óxidos de manganés | 5 |
| 2821100000 | Oxidos e hidróxidos de ferro | 5 |
| 2821200000 | Terras corantes contendo, em peso, => 70% de ferro combinado, expresso em Fe 2O 3 | 5 |
| 2822000000 | Oxidos e hidróxidos de cobalto; óxidos de cobalto comerciais | 5 |
| 2823000000 | Oxidos de titânio | 5 |
| 2824100000 | Monóxido de chumbo (litargírio, massicote) | 5 |
| 2824900000 | Outros óxidos de chumbo | 5 |
| 2825100000 | Hidrazina e hidroxilamina, e seus sais inorgânicos | 5 |
| 2825200000 | Oxido e hidróxido de lítio | 5 |
| 2825300000 | Oxidos e hidróxidos de vanádio | 5 |
| 2825400000 | Oxidos e hidróxidos de níquel | 5 |
| 2825500000 | Oxidos e hidróxidos de cobre | 5 |
| 2825600000 | Oxidos de germânio e dióxido de zircónio | 5 |
| 2825700000 | Oxidos e hidróxidos de molibdénio | 5 |
| 2825800000 | Oxidos de antimónio | 5 |
| 2825900000 | Outras bases inorgânicas; Outros óxidos, hidróxidos e peróxidos, metálicos | 5 |
| 2826120000 | Fluoretos de alumínio | 5 |
| 2826190000 | Outros fluoretos | 5 |
| 2826300000 | Hexafluoroaluminato de sódio (criolite sintética) | 5 |
| 2826900000 | Outros fluorossilicatos, fluoroaluminatos e sais complexos de flúor | 5 |
| 2827100000 | Cloreto de amónio | 5 |
| 2827200000 | Cloreto de cálcio | 5 |
| 2827310000 | Cloreto de magnésio | 5 |
| 2827320000 | Cloreto de alumínio | 5 |
| 2827350000 | Cloreto de níquel | 5 |
| 2827390000 | Outros cloretos | 5 |
| 2827410000 | Oxicloretos e hidroxicloretos de cobre | 5 |
| 2827490000 | Outros oxicloretos e hidroxicloretos não especificados | 5 |
| 2827510000 | Brometos de sódio ou de potássio | 5 |
| 2827590000 | Outros brometos e oxbrometos | 5 |
| 2828100000 | Hipoclorito de cálcio comercial e outros hipocloritos de cálcio | 5 |
| 2828909000 | Outros hipocloritos; Cloritos; Hipobromitos | 5 |




| Código | Designação das mercadorias | D.I. (%) |
|------------|--|----------|
| 2829110000 | Cloratos de sódio | 5 |
| 2829190000 | Outros cloratos | 5 |
| 2829900000 | Percloratos; Bromatos e perbromatos; Iodatos e periodatos | 5 |
| 2830100000 | Sulfuretos de sódio | 5 |
| 2830900000 | Outros sulfuretos; Polisulfuretos | 5 |
| 2831100000 | Ditionites e sulfoxilatos de sódio | 5 |
| 2831900000 | Outros ditionites e sulfoxilatos | 5 |
| 2832200000 | Outros sulfitos | 5 |
| 2832300000 | Tiosulfatos | 5 |
| 2833110000 | Sulfato dissódico | 5 |
| 2833190000 | Outros sulfatos de sódio | 5 |
| 2833210000 | Sulfato de magnésio | 5 |
| 2833220000 | Sulfato de alumínio | 5 |
| 2833240000 | Sulfato de níquel | 5 |
| 2833250000 | Sulfato de cobre | 5 |
| 2833290000 | Outros sulfatos | 5 |
| 2833300000 | Alúmenes | 5 |
| 2833400000 | Peroxosulfatos (persulfatos) | 5 |
| 2834100000 | Nitritos | 5 |
| 2834210000 | Nitratos de potássio | 5 |
| 2834290000 | Outros nitratos | 5 |
| 2835100000 | Fosfinatos (hipofosfitos) e fosfonatos (fosfitos) | 5 |
| 2835220000 | Fosfato de mono ou de dissódico | 5 |
| 2835240000 | Fosfato de potássio | 5 |
| 2835250000 | Hidrogeno-ortofosfato de cálcio (Fosfato dicalcico) | 5 |
| 2835260000 | Outros fosfatos de cálcio | 5 |
| 2835290000 | Outros fosfatos | 5 |
| 2835310000 | Trifosfato de sódio (tripolifosfato de sódio) | 5 |
| 2835390000 | Outros polifosfatos | 5 |
| 2836200000 | Carbonato dissódico | 5 |
| 2836400000 | Carbonatos de potássio | 5 |
| 2836600000 | Carbonato de bário | 5 |
| 2836920000 | Carbonato de estrôncio | 5 |
| 2836990000 | Outros carbonatos; Peroxocarbonatos (percarbonatos) | 5 |
| 2837110000 | Cianeto e oxicianeto de sódio | 5 |
| 2837190000 | Outros cianetos e oxicianetos | 5 |
| 2837200000 | Cianetos complexos | 5 |
| 2839110000 | Metassilicatos de sódio | 5 |
| 2839190000 | Outros silicatos de sódio | 5 |
| 2839900000 | Outros silicatos e silicatos dos metais alcalinos comerciais | 5 |
| 2840110000 | Tetraborato dissódico (bórax refinado), anidro | 5 |
| 2840190000 | Outro tetraborato dissódico (bórax refinado) | 5 |
| 2840200000 | Outros boratos | 5 |
| 2840300000 | Peroxoboratos (perboratos) | 5 |
| 2841300000 | Dicromato de sódio | 5 |
| 2841500000 | Outros cromatos e dicromatos; peroxocromatos | 5 |
| 2841690000 | Manganitos, manganatos e outros permanganatos | 5 |




| Código | Designação das mercadorias | D.I. (%) |
|------------|--|----------|
| 2841700000 | Molibdatos | 5 |
| 2841800000 | Tungstatos (volframatos) | 5 |
| 2841900000 | Outros sais dos ácidos oxometálicos ou peroxometálicos | 5 |
| 2842100000 | Silicatos duplos ou complexos | 5 |
| 2842900000 | Outros sais dos ácidos ou peroxoácidos inorgânicos, excepto azidas | 5 |
| 2843100000 | Metais preciosos no estado coloidal | 5 |
| 2843290000 | Outros compostos de prata | 5 |
| 2843300000 | Compostos de ouro | 5 |
| 2843900000 | Out.comp.inorg.ou orgân.de met.precios,de const.quim.defin.ou não;Amalgamas de met.prec. | 5 |
| 2844100000 | Urânio natural e seus comp;Ligas,dispers[inc..],prod.cerâm.e mistur.cont.urânio nat.ou.. | 5 |
| 2844200000 | Urânio enriquecido em U 235 e seus comp;Plutónio e seus comp;Ligas,dispes.[inc..],prod.. | 5 |
| 2844300000 | Urânio empobrecido em U 235 e seus comp;Tório e seus comp;Ligas,dispers[.],prod.cer.... | 5 |
| 2844400000 | Element,isótopos e comp.,radioactivos,exc.os das subpos.284410,284420 ou 284430;Ligas.. | 5 |
| 2844500000 | Elementos combustíveis (cartuchos) usados (irradiados) de reactores nucleares | 5 |
| 2845100000 | Agua pesada (óxido de deutério) | 5 |
| 2845900000 | Outros isótopos n/incl.na pos.2844;Seus compost.inorg.ou orgân,de const.quim.def.ou não | 5 |
| 2846100000 | Compostos de cério | 5 |
| 2846900000 | Out.comp.inorg.ou orgân,dos met.das terras raras,de ítrio ou escândio ou das suas mist. | 5 |
| 2849100000 | Carbonetos de cálcio de constituição química definida ou não | 5 |
| 2849200000 | Carbonetos de silício de constituição química definida ou não | 5 |
| 2849900000 | Outros carbonetos de constituição química definida ou não | 5 |
| 2850000000 | Hidretos,nitretos,azidas,silicietos e boretos de constituição química definida ou não | 5 |
| 2852100000 | Compostos inorganicos ou organicos de mercurio | 5 |
| 2852900000 | Compostos inorganicos ou organicos de mercurio, exc. amalgamas, n.e. | 5 |
| 2853100000 | Cloreto de cianogeno (clorociano) | 5 |
| 2853900000 | Compostos inorganicos n.e. | 5 |
| 2901100000 | Hidrocarbonetos acíclicos saturados | 5 |
| 2901210000 | Etileno | 5 |
| 2901220000 | Propeno (propileno) | 5 |
| 2901230000 | Buteno (butileno) e seus isómeros | 5 |
| 2901240000 | Buta-1,3-dieno e isopreno | 5 |
| 2901290000 | Outros hidrocarbonetos acíclicos não saturados | 5 |
| 2902110000 | Cicloexano | 5 |
| 2902190000 | Outros hidrocarbonetos cíclicos, ciclânicos, ciclénicos ou cicloterpénicos | 5 |
| 2902200000 | Benzeno | 5 |
| 2902300000 | Tolueno | 5 |
| 2902410000 | O-xileno | 5 |
| 2902420000 | M-xileno | 5 |
| 2902440000 | Mistura de isómeros do xileno | 5 |
| 2902500000 | Estireno | 5 |
| 2902600000 | Etilbenzeno | 5 |
| 2902700000 | Cumeno | 5 |
| 2902900000 | Outros hidrocarbonetos cíclicos | 5 |
| 2903110000 | Clorometano (cloreto de metilo) e cloroetano (cloreto de etilo) | 5 |
| 2903120000 | Diclorometano (cloreto de metilano) | 5 |
| 2903130000 | Clorofórmio (triclorometano) | 5 |
| 2903140000 | Tetracloroeto de carbono | 5 |




| Código | Designação das mercadorias | D.I. (%) |
|------------|--|----------|
| 2903150000 | Dicloreto de etileno(ISO)(1,2-dicloroetano) | 5 |
| 2903191000 | 1,1,1-Tricloroetano(metilo cloroformio) | 5 |
| 2903199000 | Derivados clorados saturados dos hidrocarbonetos acíclicos,n.e. | 5 |
| 2903210000 | Cloreto de vinilo (cloroetileno) | 5 |
| 2903220000 | Tricloroetileno | 5 |
| 2903230000 | Tetracloroetileno (percloroetileno) | 5 |
| 2903290000 | Outros derivados clorados não saturados dos hidrocarbonetos acíclicos | 5 |
| 2903310000 | Dibrometo de etileno (ISO)(1,2-dibrometano) | 5 |
| 2903391100 | Bromometano(brometo de metilo) | 5 |
| 2903391500 | Dibromometano | 5 |
| 2903391900 | Brometos n.e. | 5 |
| 2903399100 | 1,1,3,3,3-Pentafluor.2-(trifluorometil)prop-1-eno | 5 |
| 2903399900 | Fluoretos e iodetos,n.e. | 5 |
| 2903710000 | Clorodifluorometanos | 5 |
| 2903720000 | Diclorotrifluoroetanos | 5 |
| 2903730000 | Diclorofluoretanos | 5 |
| 2903740000 | Clorodifluoroetanos | 5 |
| 2903750000 | Dicloropentafluoropropanos | 5 |
| 2903760000 | Bromoclorodifluorometano | 5 |
| 2903770000 | Peralogenados n.e., unicamente com fluor e cloro | 5 |
| 2903780000 | Derivados peralogenados n.e. | 5 |
| 2903790000 | Derivados halogenados dos hidrocarbonetos aciclicos... n.e. | 5 |
| 2903810000 | 1,2,3,4,5,6-Hexaclorocicloexano (HCH(ISO)), inc. o lindano (ISO,DCI) | 5 |
| 2903820000 | Aldrin [R6-Aldrina](ISO), clordano (ISO) e heptacloro (ISO) | 5 |
| 2903830000 | Mirex (ISO) | 5 |
| 2903890000 | Derivados halogenados dos hidrocarbonetos ciclanicos... n.e. | 5 |
| 2903910000 | Clorobenzeno, o-diclorobenzeno e p-diclorobenzeno | 5 |
| 2903920000 | Hexaclorobenzeno (ISO) e DDT (ISO) ... | 5 |
| 2903930000 | Pentaclorobenzeno (ISO) | 5 |
| 2903940000 | Hexabromobifenilos | 5 |
| 2903990000 | Derivados halogenados dos hidrocarbonetos aromaticos. n.e. | 5 |
| 2904100000 | Derivados apenas sulfonados, seus sais e seus ésteres etílicos | 5 |
| 2904200000 | Derivados apenas nitrados ou apenas nitrosados | 5 |
| 2904310000 | Ácido perfluorooctano sulfónico | 5 |
| 2904320000 | Perfluorooctanossulfonato de amónio | 5 |
| 2904330000 | Perfluorooctanossulfonato de lítio | 5 |
| 2904340000 | Perfluorooctanossulfonato de potássio | 5 |
| 2904350000 | Sais de ácido perfluorooctano sulfónico, n.e. | 5 |
| 2904360000 | Fluoreto de perfluorooctanossulfonilo | 5 |
| 2904910000 | Tricloronitrometano (cloropicrina) | 5 |
| 2904990000 | Derivados dos hidrocarbonetos,mesmo halogenados,n.e. | 5 |
| 2905120000 | Propan-1-ol (álcool propílico) e propan-2-ol (álcool isopropílico) | 5 |
| 2905130000 | Butan-1-ol (álcool n-butílico) | 5 |
| 2905140000 | Outros butanóis saturados | 5 |
| 2905160000 | Octanol (álcool octílico) e seus isómeros | 5 |
| 2905170000 | Dodecan-1-ol(álc.laurílico),hexadecan-1-ol(álc.cetílico) e octadecan-1-ol(álc.esteárico) | 5 |
| 2905191000 | 3,3-Dimetilbutano-2-ol (alcoól pinacolico) | 5 |




| Código | Designação das mercadorias | D.I. (%) |
|------------|--|----------|
| 2905220000 | Alcoois terpénicos acíclicos | 5 |
| 2905290000 | Outros compostos orgânicos dos monoálcoois não saturados | 5 |
| 2905310000 | Etilenoglicol (etanodiol) | 5 |
| 2905390000 | Outros compostos orgânicos dos dióis | 5 |
| 2905410000 | 2-Etil-2-(hidroximetil) propan-1,3-diol (trimetilolpropano) | 5 |
| 2905420000 | Pentaeritritol (pentaeritrite) | 5 |
| 2905440000 | D-glucitol (sorbitol) | 5 |
| 2905490000 | Outros compostos orgânicos dos poliálcoois | 5 |
| 2905590000 | Derivados halogenados,sulfonados,nitrados ou nitrosados, n.e.,dos alcoois aciclicos | 5 |
| 2906120000 | Cicloexanol, metilcicloexanóis e dimetilcicloexanóis | 5 |
| 2906130000 | Esteróis e inositóis | 5 |
| 2906190000 | Outros álcoois cíclicos ciclânicos,ciclénicos ou cicloterpénicos e seus derivados..... | 5 |
| 2906210000 | Alcool benzílico | 5 |
| 2906290000 | Outros álcoois cíclicos aromáticos e seus derivados halogenados,sulfonados,nitrados ou.. | 5 |
| 2907120000 | Cresóis e seus sais | 5 |
| 2907130000 | Octilfenol, nonilfenol, e seus isómeros; Sais destes produtos | 5 |
| 2907150000 | Naftóis e seus sais | 5 |
| 2907190000 | Outros monofenóis | 5 |
| 2907210000 | Resorcinol e seus sais | 5 |
| 2907230000 | 4,4'-isopropilidenodifenol (bisfenol A, difenilolpropano) e seus sais | 5 |
| 2907290000 | Outros polifenóis | 5 |
| 2908110000 | Pentaclorofenol (ISO) | 5 |
| 2908190000 | Derivados n.e.,apenas halogenados e seus sais | 5 |
| 2908910000 | Dinosebe (ISO) e seus sais | 5 |
| 2908920000 | 4,6-Dinitro-o-cresol (DNOC(ISO)) e seus sais | 5 |
| 2908990000 | Derivados halogen.,sulfon.,nitrados ou nitrosados,n.e.,dos fenóis ou dos fenóis-alcoois | 5 |
| 2909190000 | Outros éteres acíclicos e seus derivados halogenados, sulfonados, nitrados ou nitrosados | 5 |
| 2909200000 | Eteres ciclânicos,ciclénicos,cicloterpénicos e seus derivados halogenados,sulfonados,... | 5 |
| 2909300000 | Eteres-aromáticos e seus derivados halogenados, sulfonados, nitrados ou nitrosados | 5 |
| 2909410000 | 2,2'-oxidietanol (dietilenoglicol) | 5 |
| 2909430000 | Eteres monobutílicos do etilenoglicol ou do dietilenoglicol | 5 |
| 2909440000 | Outros éteres monoalquílicos do etilenoglicol ou do dietilenoglicol | 5 |
| 2909490000 | Outros éteres-álcoois e seus derivados halogenados, sulfonados, nitrados ou nitrosados | 5 |
| 2909500000 | Eteres-fenóis,éteres-álcoois-fenóis,e seus derivados halogenados,sulfonados,nitrados... | 5 |
| 2909600000 | Peróxidos de álcoois,de éteres,de cetonas,e seus derivados halogenados,sulfonados,... | 5 |
| 2910100000 | Oxirano (óxido de etileno) | 5 |
| 2910200000 | Metiloxirano (óxido de propileno) | 5 |
| 2910300000 | 1-cloro-2,3-epoxipropano (epicloridrina) | 5 |
| 2910400000 | Dieldrina (ISO,DCI) | 5 |
| 2910500000 | Endrina (ISO) | 5 |
| 2910900000 | Autres epoxydes,epoxy-alcools-phenols-ethers (3 atomes) et derives | 5 |
| 2911000000 | Acetais e hemiacetais,mm contendo outras funções oxigenadas,e seus deriv.halogenadas... | 5 |
| 2912120000 | Etanal (acetaldeído) | 5 |
| 2912190000 | Outros aldeídos acíclicos não contendo outras funções oxigenadas | 5 |
| 2912210000 | Benzaldeído (aldeído benzóico) | 5 |
| 2912290000 | Outros aldeídos cíclicos não contendo outras funções oxigenadas | 5 |
| 2912410000 | Vanilina (aldeído metilprotocatéquico) | 5 |




| Código | Designação das mercadorias | D.I. (%) |
|------------|--|----------|
| 2912420000 | Etilvanilina (aldeído etilprotocatéquico) | 5 |
| 2912490000 | Outros aldeídos-éteres,aldeídos-fenóis e aldeídos contendo outras funções oxigenadas | 5 |
| 2912500000 | Polímeros cíclicos dos aldeídos | 5 |
| 2912600000 | Paraformaldeído | 5 |
| 2913000000 | Derivados halogenados, sulfonados, nitrados ou nitrosados dos produtos da posição 29.12 | 5 |
| 2914120000 | Butanona (metiletilcetona) | 5 |
| 2914130000 | 4-Metilpentan-2-ona (metilisobutilcetona) | 5 |
| 2914190000 | Outras cetonas acíclicas não contendo outras funções oxigenadas | 5 |
| 2914220000 | Cicloexanona e metilcicloexanonas | 5 |
| 2914230000 | Iononas e metiliononas | 5 |
| 2914290000 | Out.cetonas ciclânicas,ciclénicas ou cicloterpénicas n/contend.outras funções oxigenadas | 5 |
| 2914310000 | Fenilacetona (fenilpropan-2-ona) | 5 |
| 2914390000 | Outras cetonas aromáticas não contendo outras funções oxigenadas | 5 |
| 2914400000 | Cetonas-álcoois e cetonas-aldeídos | 5 |
| 2914500000 | Cetonas-fenóis e cetonas contendo outras funções oxigenadas | 5 |
| 2914610000 | Antraquinona | 5 |
| 2914690000 | Outras quinonas | 5 |
| 2915110000 | Acido fórmico | 5 |
| 2915120000 | Sais do ácido fórmico | 5 |
| 2915130000 | Esteres do ácido fórmico | 5 |
| 2915240000 | Anidrido acético | 5 |
| 2915290000 | Outros sais do ácido acético | 5 |
| 2915310000 | Acetato de etilo | 5 |
| 2915320000 | Acetato de vinilo | 5 |
| 2915330000 | Acetato de n-butilo | 5 |
| 2915360000 | Acetato de dinosebe (ISO) | 5 |
| 2915390000 | Outros ésteres do ácido acético | 5 |
| 2915500000 | Acido propiónico, seus sais e seus ésteres | 5 |
| 2915600000 | Acidos butanoicos,ácidos pentanoicos,seus sais e seus esterres | 5 |
| 2915700000 | Acido palmítico,ácido esteárico,seus sais e seus ésteres | 5 |
| 2915900000 | Out.ácid.monocarboxílicos acíclicos saturados e seus anidridos,halogenetos,peróxidos,... | 5 |
| 2916110000 | Acido acrílico e seus sais | 5 |
| 2916120000 | Esteres do ácido acrílico | 5 |
| 2916130000 | Acido metacrílico e seus sais | 5 |
| 2916140000 | Esteres do ácido metacrílico | 5 |
| 2916150000 | Acidos oleico,linoleico ou linolénico,seus sais e seus ésteres | 5 |
| 2916160000 | Binapacril (ISO) | 5 |
| 2916190000 | Outros ácidos monocarboxílicos acíclico não saturados,seus anidridos,...e seus derivados | 5 |
| 2916200000 | Acidos monocarboxílicos ciclânicos,ciclénicos ou...,seus anidridos,...e seus derivados | 5 |
| 2916310000 | Acido benzóico,seus sais e seus ésteres | 5 |
| 2916340000 | Acido fenilacetico e seus sais | 5 |
| 2916390000 | Out.ácid.monocarboxíl.aromáticos,seus anidridos,halogenetos,peróxidos,..e seus derivados | 5 |
| 2917110000 | Acido oxálico, seus sais e seus ésteres | 5 |
| 2917120000 | Acido adípico, seus sais e seus ésteres | 5 |
| 2917130000 | Acido azelaico, ácido sebácico, seus sais e seus ésteres | 5 |
| 2917140000 | Anidrido maleico | 5 |
| 2917190000 | Outros ácidos policarboxílicos acíclicos,seus anidridos,halogenetos,...e seus derivados | 5 |




| Código | Designação das mercadorias | D.I. (%) |
|------------|--|----------|
| 2917200000 | Acidos policarboxilicos ciclânicos,ciclénicos ou cicloterpénicos,seus...e seus derivados | 5 |
| 2917320000 | Ortoftalatos de dioctilo | 5 |
| 2917330000 | Ortoftalatos de dinonilo ou de didecilo | 5 |
| 2917340000 | Outros ésteres do ácido orto-ftáltico | 5 |
| 2917350000 | Anidrido ftáltico | 5 |
| 2917360000 | Acido tereftáltico e seus sais | 5 |
| 2917370000 | Tereftalato de dimetilo | 5 |
| 2917390000 | Outros ácidos policarboxilicos aromáticos,seus anidridos,halogenetos,...e seus derivados | 5 |
| 2918110000 | Acido láctico,seus sais e seus ésteres | 5 |
| 2918120000 | ácido tartárico | 5 |
| 2918130000 | Sais e ésteres do ácido tartárico | 5 |
| 2918140000 | Acido cítrico | 5 |
| 2918150000 | Sais e ésteres do ácido cítrico | 5 |
| 2918160000 | Acido glucónico,seus sais e seus ésteres | 5 |
| 2918170000 | Ácido 2,2-difenil-2-hidroxiacético (ácido benzílico) | 5 |
| 2918180000 | Clorobenzilato (ISO) | 5 |
| 2918191000 | Acido 2,2-difenil-2-hidroxiacetico(acido benzilico) | 5 |
| 2918199000 | Acidos carboxilicos e seus derivados,n.e. | 5 |
| 2918230000 | Outros ésteres do ácido salicílico e seus sais | 5 |
| 2918300000 | Acidos carboxil.de função aldeído ou cetona mas sem,..seus anidridos,...e seus derivados | 5 |
| 2918910000 | 2,4,5-T(ISO)(ácido 2,4,5-triclorofenoxiacético),seus sais e seus esteres | 5 |
| 2918990000 | Acidos carboxilicos, n.e. | 5 |
| 2919100000 | Fosfato de tris (2,3-dibromopropilo) | 5 |
| 2919900000 | Esteres fosforicos n.e e seus sais | 5 |
| 2920110000 | Paratiao (ISO) e paratiao-metilo (ISO)(metilo paratiao) | 5 |
| 2920190000 | Esteres fosforicos n.e. e seus sais | 5 |
| 2920210000 | Fosfito de dimetilo | 5 |
| 2920220000 | Fosfito de dietilo | 5 |
| 2920230000 | Fosfito de trimetilo | 5 |
| 2920240000 | Fosfito de trietilo | 5 |
| 2920290000 | Ésteres n.e., de fosfitos e seus sais | 5 |
| 2920300000 | Endossulfão (ISO) | 5 |
| 2920901000 | Fosfito de trimetilo | 5 |
| 2920902000 | Fosfito de trietilo | 5 |
| 2920903000 | Fosfito de dimetilo | 5 |
| 2920904000 | Fosfito de dietilo | 5 |
| 2920909000 | Esteres n.e.,de acidos inorganicos de não-metais e seus derivados | 5 |
| 2921110000 | Mono-, di- ou trimetilamina e seus sais | 5 |
| 2921120000 | Cloridrato de 2-cloroetil(N,N-dimetilamina) | 5 |
| 2921130000 | Cloridrato de 2-cloroetil(N,N- dietilamina) | 5 |
| 2921140000 | Cloridrato de 2-cloroetil(N,N-diisopropilamina) | 5 |
| 2921191000 | Bis(2-cloroetil)etolamina | 5 |
| 2921192000 | Clorometino(DCI)(bis(2-cloroetil)metilamina) | 5 |
| 2921193000 | Triclorometina(DCI)(tris(2-cloroetil)amina) | 5 |
| 2921194000 | Aminas de N,N-dialquil(metil,etil,n-propil ouisopropil)2-cloroetilo e seus protonados | 5 |
| 2921199000 | Compostos n.e.,de função amina | 5 |
| 2921210000 | Etilenodiamina e seus sais | 5 |




| Código | Designação das mercadorias | D.I. (%) |
|------------|--|----------|
| 2921220000 | Hexametilenodiamina e seus sais | 5 |
| 2921290000 | Outras poliaminas acíclicas e seus derivados; Sais destes produtos | 5 |
| 2921300000 | Monoaminas,poliaminas ciclânicas,ciclénicas ou...,e seus derivados;Sais destes produtos | 5 |
| 2921410000 | Anilina e seus sais | 5 |
| 2921420000 | Derivados da anilina e seus sais | 5 |
| 2921430000 | Toluidinas e seus derivados; Sais destes produtos | 5 |
| 2921440000 | Difenilamina e seus derivados; Sais destes produtos | 5 |
| 2921450000 | 1-Naftilamina (alfa-naftilamina),2-naftilamina (betanaftilam.)e s/deriv;Sais destes prod | 5 |
| 2921460000 | Anfetamina(DCI),benzfetamina(DCI),dexanfetamina(DCI),etilanfetamina(DCI),fencanfamina... | 5 |
| 2921490000 | Outras monoaminas aromáticas e seus derivados; Sais destes produtos | 5 |
| 2921510000 | O-,m-,p-Fenilenodiamina,diaminotoluenos, e seus derivados; Sais destes produtos | 5 |
| 2921590000 | Outras poliaminas aromáticas s seus derivados; Sais destes produtos | 5 |
| 2922110000 | Monoetanolamina e seus sais | 5 |
| 2922120000 | Dietanolamina e seus sais | 5 |
| 2922150000 | Trietanolamina | 5 |
| 2922160000 | Perfluorooctanossulfonato de dietanolamónio | 5 |
| 2922170000 | Metildietanolamina e etildietanolamina | 5 |
| 2922180000 | 2-(N,N-diisopropilamino)etanol | 5 |
| 2922191000 | Etildiethanolamina | 5 |
| 2922192000 | Metildietanolamina | 5 |
| 2922199000 | Aminoalcoois n.e.,exc.os que contenham mais de um tipo de função oxigenada,... | 5 |
| 2922290000 | Out.aminonaftóis e aminofenóis,seus éteres e ésteres,exc.de funções...;Sais destes prod. | 5 |
| 2922390000 | Aminoaldeídos,aminocetonas e aminoquinonas; sais destes produtos | 5 |
| 2922410000 | Lisina e seus ésteres; Sais destes produtos | 5 |
| 2922420000 | Acido glutâmico e seus sais | 5 |
| 2922430000 | Acido antranílico e seus sais | 5 |
| 2922490000 | Outros aminoácidos e seus ésteres,exc.de funções oxigenadas diferentes;Sais destes prod. | 5 |
| 2922500000 | Aminoálcoois-fenóis,aminoácidos-fenóis e outros compostos aminados de funções oxigenadas | 5 |
| 2923100000 | Colina e seus sais | 5 |
| 2923200000 | Lecitinas e outros fosfoaminolípidos | 5 |
| 2923300000 | Perfluorooctanossulfonato de tetraetilamónio | 5 |
| 2923400000 | Perfluorooctanossulfonato de didecildimetilamónio | 5 |
| 2923900000 | Outros sais e hidróxidos de amónio quaternários | 5 |
| 2924120000 | Fluoroacetamida(ISO),mocrtofós(ISO) e fosfmidona(ISO) | 5 |
| 2924190000 | Amidas acíclicas,incl.os carbamatos acíclicos e seus derivados;sais destes produtos | 5 |
| 2924210000 | Ureínas e seus derivados; Sais destes produtos | 5 |
| 2924230000 | Acido 2-acetamidobenzoico (acido N-acetilantranílico) e seus sais | 5 |
| 2924250000 | Alacloro (ISO) | 5 |
| 2924290000 | Outras amidas (incl.os carbamatos)cíclicas e seus derivados; Sais destes produtos | 5 |
| 2925110000 | Sacarina e seus sais | 5 |
| 2925190000 | Outras imidas e seus derivados; Sais destes produtos | 5 |
| 2925210000 | Clorodimeformo (ISO) | 5 |
| 2925290000 | Imina n.e. e seus derivados; sais destes produtos | 5 |
| 2926100000 | Acrilonitrilo | 5 |
| 2926200000 | 1-cianoguanidina (diciandiamida) | 5 |
| 2926400000 | Alfa-Fenilacetoacetnitrilo | 5 |
| 2926900000 | Outros compostos de função nitrilo | 5 |




| Código | Designação das mercadorias | D.I. (%) |
|------------|--|----------|
| 2927000000 | Compostos diazóicos, azóicos ou azóxicos | 5 |
| 2928000000 | Derivados orgânicos da hidrazina e da hidroxilamina | 5 |
| 2929100000 | Isocianatos | 5 |
| 2929901000 | Dialogenados de N,N-diaquil(metil,etil,n- propil ou isopropil)fosforomidatos | 5 |
| 2929902000 | N,N-diaquil(metil,etil,n-propil ou isopropil)fosforomidatos de diaquil | 5 |
| 2929909000 | Compostos de função azotadas n.e. | 5 |
| 2930200000 | Tiocarbamatos e ditiocarbamatos | 5 |
| 2930300000 | Mono-,di- ou tetrassulfuretos de tiourama | 5 |
| 2930400000 | Metionina | 5 |
| 2930600000 | 2-(N,N-Dietilamino)etanotiol | 5 |
| 2930700000 | Sulfureto de bis(2-hidroxietil) (tiodiglicol (DCI)) | 5 |
| 2930800000 | Aldicarbe (ISO), Captafol (ISO) e metamidofos (ISO) | 5 |
| 2930901000 | Fosforotioato de O,O-dietilo e S-(2-(dietilamino)etilo) e s/sais alquilados ou protonado | 5 |
| 2930902000 | N,N-2-dialquil(metil,etil,n-propil ou isopropil)aminoetanotiois e seus sais protonados | 5 |
| 2930903000 | Triodiglicol(DCI)(Sulfureto de bis(2-hidroxiotilo)) | 5 |
| 2930904000 | Etilditiofosfonato de O-etilo e de S-fenilo(fonofos) | 5 |
| 2930909100 | Tiocompostos organicos n.e.,contendo um atomo de fosforo... | 5 |
| 2930909900 | Tiocompostos organicos n.e. | 5 |
| 2931100000 | Chumbo tetrametila e chumbo tetraetilenos | 5 |
| 2931200000 | Compostos de tributilestanho | 5 |
| 2931310000 | Metilfosfonato de dimetilo | 5 |
| 2931320000 | Propilfosfonato de dimetilo | 5 |
| 2931330000 | Etilfosfonato de dietilo | 5 |
| 2931340000 | Metilfosfonato de sódio 3-(trihidroxisilil)propil | 5 |
| 2931350000 | 2,4,6-trióxido de 2,4,6-tripropil-1,3,5,2,4,6-trioxatrisfosfinano | 5 |
| 2931360000 | Metilfosfonato de (5-etil-2-metil-2-óxido-1,3,2-dioxafosfinan-5-il)metil metilo | 5 |
| 2931370000 | Metilfosfonato de bis[(5-etil-2-metil-2-óxido-1,3,2-dioxafosfinan-5-il)metilo] | 5 |
| 2931380000 | Sal de ácido metilfosfónico e (aminoiminometil)ureia (1 : 1) | 5 |
| 2931390000 | Derivados organofosforados n.e. | 5 |
| 2931900000 | Compostos organo-organicos n.e. | 5 |
| 2932110000 | Tetraidrofurano | 5 |
| 2932120000 | 2-furaldeído (furfural) | 5 |
| 2932130000 | Alcool furfurílico e álcool tetraidrofurfurílico | 5 |
| 2932140000 | Sucralose | 5 |
| 2932190000 | Out.compost.heterocíclicos cuja estrut.contém um ciclo furano(hidrogen.ou não)n/condens. | 5 |
| 2932200000 | Lactonas | 5 |
| 2932910000 | Isosafrol | 5 |
| 2932920000 | 1-(1,3-Benzodioxol-5-yl) propane--2-one | 5 |
| 2932930000 | Piperonal | 5 |
| 2932940000 | Safrol | 5 |
| 2932950000 | Tetrahydrocannabinols(todos os isomeros) | 5 |
| 2932990000 | Compostos heterociclicos n.e. | 5 |
| 2933110000 | Fenazona (antipirina) e seus derivados | 5 |
| 2933190000 | Out.compostos heterocíclicos cuja estrut.contém um ciclo pirazol(hidrog.ou não)n/condens | 5 |
| 2933290000 | Out.compost.heterocíclicos cuja estrut.contém um ciclo imidazol(hidrog.ou não)n/condens. | 5 |
| 2933310000 | Piridina e seus sais | 5 |
| 2933320000 | Piperidina e seus sais | 5 |




| Código | Designação das mercadorias | D.I. (%) |
|------------|--|----------|
| 2933391000 | Benzilato de 3-quinoclidinilo | 5 |
| 2933392000 | Quinuclidin-3-ol | 5 |
| 2933399000 | Compostos heterociclicos n.e. | 5 |
| 2933490000 | Compostos heterociclicos,exclusivamente hetero-atomos,n.e. | 5 |
| 2933520000 | Melonilureia(acido barbiturico) e seus sais | 5 |
| 2933590000 | Out.comp.heterocíclicos cuja estr.contém um ciclo pirimidina(hidrog.ou não)ou piperazina | 5 |
| 2933610000 | Melamina | 5 |
| 2933690000 | Out.compost.heterocíclicos cuja estrut.contém um ciclo triazina(hidrog.ou não)n/condens. | 5 |
| 2933710000 | 6-hexanolactama (epsilon-caprolactama) | 5 |
| 2933790000 | Outras lactamas | 5 |
| 2933920000 | Azinfos-metilo (ISO) | 5 |
| 2933990000 | Compostos heterociclicos n.e.,de hetero-atomos de azoto | 5 |
| 2934100000 | Compostos heterocíclicos cuja estrut.contém um ciclo tiazol(hidrog.ou não)não condensado | 5 |
| 2934200000 | Compost.heterocíclicos cuja estrut.contém ciclos benzotiazol(hidrog.ou não)s/out.conden | 5 |
| 2934300000 | Compost.heterocíclicos cuja estrut.contém ciclos fenotiazina(hidrog.ou não)s/out.condens | 5 |
| 2934990000 | Acidos nucleicos e seus sais e outros compostos heterociclicos n.e. | 5 |
| 2935100000 | N-Metilperfluorooctano sulfonamida | 5 |
| 2935200000 | N-Etilperfluorooctano sulfonamida | 5 |
| 2935300000 | N-Etil-N-(2-hidroxietyl) perfluorooctano sulfonamida | 5 |
| 2935400000 | N-(2-Hidroxietyl)-N-metiloperfluorooctano sulfonamida | 5 |
| 2935500000 | Perfluorooctano sulfonamidas n.e. | 5 |
| 2939710000 | Cocaína, ecgonina, levometanfetamina, ... ésteres e outros derivados destes produtos | 5 |
| 2939790000 | Cocaina,ecgonina,levometanfetamina(DCI),racemato de metanfetamina;seus sais e esterres, n.e. | 5 |
| 2940000000 | Açucares quimic.puros,exc.sacarose,lactose,maltose,glicose e frutose(levulose);éteres... | 5 |
| 3201100000 | Extracto de quebracho | 5 |
| 3201200000 | Extracto de mimosa | 5 |
| 3201900000 | Outros extractos tanantes de origem vegetal;Taninos,seus éteres,ésteres e out. derivados | 5 |
| 3202100000 | Produtos tanantes orgânicos sintéticos | 5 |
| 3202900000 | Prod.tanant.inorg;Prep.tanantes,mm cont.prod.tanant.natur;Prep.enzim.p ^a a pré-curtimenta | 5 |
| 3203001000 | Anil | 5 |
| 3203009000 | Out.matér.corantes de origem...(incl...mas excl...),mm...;Prep.indicadas na Nota 3 do... | 5 |
| 3204110000 | Corantes orgân,sintét,dispers.e prepar.indicad.na Nota 3 do Cap32 à base desses corantes | 5 |
| 3204120000 | Corant.ácidos e corant.mordentes e prep.indic.na Nota 3 do Cap.32 à base desses corantes | 5 |
| 3204130000 | Corantes básicos e preparações indicadas na Nota 3 do Cap.32 à base desses corantes | 5 |
| 3204140000 | Corantes directos e preparações indicadas na Nota 3 do Cap.32 à base desses corantes | 5 |
| 3204150000 | Corant.de cuba(incl.os util.no est.em q se apres.como pigment)e prep.à base desses coran | 5 |
| 3204160000 | Corantes reagentes e preparações indicadas na Nota 3 do Cap.32 à base desses corantes | 5 |
| 3204170000 | Pigmentos e preparações indicadas na Nota 3 do Cap.32 à base desses pigmentos | 5 |
| 3204190000 | Outr.corantes,incl.as mistur.de mat.corantes de duas ou mais das subpos. 320411 a 320419 | 5 |
| 3204200000 | Produtos orgânicos sintéticos dos tipos utiliz.como agentes de avivamento fluorescentes | 5 |
| 3204900000 | Out.mat.corantes orgân.sintéticas;Prep.indicadas na Nota 3 do Cap.32 à base dessas matér | 5 |
| 3205000000 | Lacas corantes; Preparações indicadas na Nota 3 do Cap.32, à base de lacas corantes | 5 |
| 3206110000 | Pigment.e prepar.contendo,em peso 80% ou mais de dióx.de titânio,calc.sobre matéria seca | 5 |
| 3206190000 | Outros pigmentos e preparações à base de dióxido de titânio | 5 |
| 3206200000 | Pigmentos e preparações à base de compostos de crómio | 5 |
| 3206410000 | Azul ultramar e suas preparações | 5 |
| 3206420000 | Litópon, outros pigmentos e preparações à base de sulfureto de zinco | 5 |




| Código | Designação das mercadorias | D.I. (%) |
|------------|--|----------|
| 3206490000 | Out.matér.corantes inorg.e outr.prep.indic.na Nota 3 do Cap.32,exc.pos.3203,3204 ou 3205 | 5 |
| 3206500000 | Produtos inorgânicos dos tipos utilizados como luminóforos | 5 |
| 3207100000 | Pigmentos,opacificantes e cores preparados e preparações semelhantes | 5 |
| 3207200000 | Composições vitrificáveis,engobos e preparações semelhantes | 5 |
| 3207300000 | Esmaltes metálicos líquidos e preparações semelhantes | 5 |
| 3207400000 | Fritas e outros vidros,em pó,em grânulos,em lamelas ou em flocos | 5 |
| 3215110000 | Tintas de impressão pretas, mm concentradas ou no estado sólido | 5 |
| 3215190000 | Outras tintas de impressão, mm concentradas ou no estado sólido | 5 |
| 3302100000 | Mist.de subst.odoríf.e mist.(incl.as soluç.alcoól)à base..,util.p ^a as indúst.alim.ou bebid | 5 |
| 3302901000 | Mist.de subst.odoríf.e mist.(incl.as soluç.alcoól)à base..,util.p ^a as indúst.de perfumar. | 5 |
| 3302909000 | Mist.de subst.odoríferas e mist.(incl.as soluç.alcoól)à base..,util.p ^a outras indústrias | 5 |
| 3701100000 | Chapas para raios X | 5 |
| 3702100000 | Filmes fotográf.sensibil,n/impress,em rolos,de matér.diferentes do papel,..,p ^a raios X | 5 |
| 3808520000 | DDT (ISO) (clofenotano (DCI), acond. em bem. com conteúdo de peso líquido não superior a 300 g | 5 |
| 3808999000 | Desinfetantes n.e.(exc.os contendo bromometano ou bromoclorometano) | 5 |
| 3809100000 | Agent.de apresto ou de acaba,aceler.de tintura ou fixaç.de mat.cor..à base de mat.amilác | 5 |
| 3809910000 | Agent.de apresto ou de acabam,aceler.de tintura ou..dos util.na ind.têxtil e semelhantes | 5 |
| 3809920000 | Agent.de apresto ou de acab,aceler.de tintura ou..dos util.na ind.do papel e semelhantes | 5 |
| 3809930000 | Agent.de apresto ou de acab,aceler.de tintura ou..dos util.na ind.do couro e semelhantes | 5 |
| 3813001000 | Cargas p/extintores,cont. bromoclorodifluoromet.,bromotrifluoromet.ou dibromotetrafluor | 5 |
| 3813002000 | Cargas p/extintores,cont. hidrobromofluorocarbonetos de metano,etano ou propano(HBFC) | 5 |
| 3813003000 | Cargas p/extintores,cont. hidroclorofluorocarbonetos de metano,etano ou propano(HCFC) | 5 |
| 3813004000 | Cargas p/extintores,contendo bromoclorometano | 5 |
| 3813009000 | Composições e cargas p/extintores,n.e. | 5 |
| 3823110000 | Acido esteárico | 5 |
| 3823120000 | Acido oleico | 5 |
| 3823130000 | Tall ácido gordo | 5 |
| 3823190000 | Outros ácidos gordos monocarboxílicos industriais; oleos ácidos de refinação | 5 |
| 3823700000 | Alcoois gordos industriais | 5 |
| 3825300000 | Resíduos clínicos | 5 |
| 3901100000 | Polietileno de densidade < 0,94, em forma primária | 5 |
| 3901200000 | Polietileno de densidade => 0,94, em forma primária | 5 |
| 3901300000 | Copolímeros de etileno e acetato de vinilo, em formas primárias | 5 |
| 3901400000 | Copolímeros de etileno e de alfa-olefina, de densidade inferior a 0,94 | 5 |
| 3901900000 | Outros polímeros de etileno, em formas primárias | 5 |
| 3902100000 | Polipropileno, em forma primária | 5 |
| 3902200000 | Poliisobutileno, em forma primária | 5 |
| 3902300000 | Copolímeros de propileno, em formas primárias | 5 |
| 3902900000 | Outros polímeros de propileno ou de outras olefinas, em formas primárias | 5 |
| 3903110000 | Poliestireno expansível, em forma primária | 5 |
| 3903190000 | Outros poliestirenos, em formas primárias | 5 |
| 3903200000 | Copolímeros de estireno-acrilonitrilo (SAN), em formas primárias | 5 |
| 3903300000 | Copolímeros de acrilonitrilo-butadieno-estireno (ABS), em formas primárias | 5 |
| 3903900000 | Outros polímeros de estireno, em formas primárias | 5 |
| 3904100000 | Policloreto de vinilo, não misturado com outras substâncias, em forma primária | 5 |
| 3904210000 | Outro policloreto de vinilo, não plastificado, em forma primária | 5 |
| 3904220000 | Outro policloreto de vinilo, plastificado, em forma primária | 5 |



| Código | Designação das mercadorias | D.I. (%) |
|------------|--|----------|
| 3904300000 | Copolímeros de cloreto e de acetato de vinilo, em formas primárias | 5 |
| 3904400000 | Outros copolímeros de cloreto de vinilo, em formas primárias | 5 |
| 3904500000 | Polímeros de cloreto de vinilideno, em formas primárias | 5 |
| 3904610000 | Politetrafluoroetileno, em forma primária | 5 |
| 3904690000 | Outros polímeros fluorados, em formas primárias | 5 |
| 3904900000 | Outros polímeros de cloreto de vinilo ou de out.olefinas halogenadas,em formas primárias | 5 |
| 3905120000 | Acetato de polivinilo em forma primária, em dispersão aquosa | 5 |
| 3905190000 | Outros polímeros de acetato de vinilo em formas primárias | 5 |
| 3905210000 | Copolímeros de acetato de vinilo em formas primárias em dispersão aquosa | 5 |
| 3905290000 | Outros copolímeros de acetato de vinilo em formas primárias | 5 |
| 3905300000 | Poli(alcool vinilico),mesmo contendo grupos acetato não hidrolizados | 5 |
| 3905910000 | Outros copolímeros em formas primárias | 5 |
| 3905990000 | Out.polím.de acet.ou de out ésteres de vinilo,em formas primár;Out polím.de vinilo,em... | 5 |
| 3906100000 | Poli(metacrilato) de metilo em forma primária | 5 |
| 3906900000 | Outros polímeros acrílicos em formas primárias | 5 |
| 3907100000 | Poliacetais em formas primárias | 5 |
| 3907200000 | Outros poliésteres em formas primárias | 5 |
| 3907300000 | Resinas epóxicas, em formas primárias | 5 |
| 3907400000 | Policarbonatos em formas primárias | 5 |
| 3907500000 | Resinas alquídicas em formas primárias | 5 |
| 3907610000 | Poli(tereftalato de etileno) de um índice de viscosidade de 78 ml/g ou mais | 5 |
| 3907690000 | Poli(tereftalato de etileno) de um índice n.e. | 5 |
| 3907700000 | Poli(acido lactico) | 5 |
| 3907910000 | Outros poliésteres não saturados em formas primárias | 5 |
| 3907990000 | Outros poliésteres saturados em formas primárias | 5 |
| 3908100000 | Poliamida -6,-11,-12,-6.6,-6.9,-6.10 OU -6.12, em forma primária | 5 |
| 3908900000 | Outras poliamidas em formas primárias | 5 |
| 3909100000 | Resinas ureicas em formas primárias; Resinas de tioureia em formas primárias | 5 |
| 3909200000 | Resinas melamínicas em formas primárias | 5 |
| 3909310000 | Poli(isocianato de fenil metileno) (MDI bruto, MDI polimérico) | 5 |
| 3909390000 | Resinas aminicas n.e., em formas primarias | 5 |
| 3909400000 | Resinas fenólicas em formas primárias | 5 |
| 3909500000 | Poliuretanos em formas primárias | 5 |
| 3910000000 | Silicones em formas primárias | 5 |
| 3911100000 | Resinas primár.de petróleo, resin.de cumarona, de indeno, de cumarona-indeno e politerpenos | 5 |
| 3911900000 | Polissulfur, polissulf. e out. prod. mencion. na Nota 3 do Cap.39, n.e.n.c.o.p., em form.primár. | 5 |
| 3912110000 | Acetatos de celulose, não plastificados, em formas primárias | 5 |
| 3912120000 | Acetatos de celulose, plastificados, em foemas primárias | 5 |
| 3912200000 | Nitratos de celulose (incluídos os colódios), em formas primárias | 5 |
| 3912390000 | Outros éteres de celulose em formas primárias | 5 |
| 3912900000 | Outras resinas artificiais e derivados de celulose, n.e.n.c.o.p., em formas primárias | 5 |
| 3913100000 | Acido algínico, seus sais e seus ésteres em formas primárias | 5 |
| 3913900000 | Out. polímeros naturais e polímeros naturais modificados, n.e.n.c.o.p., em formas primárias | 5 |
| 3914000000 | Permutadores de iões à base de polímeros das posições, 3901 a 3913 em formas primárias | 5 |
| 3915100000 | Desperdícios, resíduos, aparas e obras inutilizadas de polímeros de etileno | 5 |
| 3915200000 | Desperdícios, resíduos, aparas e obras inutilizadas de polímeros de estireno | 5 |
| 3915300000 | Desperdícios, resíduos, aparas e obras inutilizadas de polímeros de cloreto de vinilo | 5 |




| Código | Designação das mercadorias | D.I. (%) |
|------------|---|----------|
| 3915900000 | Desperdícios, resíduos, aparas e obras inutilizadas de outros plásticos | 5 |
| 3923100000 | Caixas, caixotes, engradados e art ^{os} semelhantes, de plástico | 5 |
| 3923210010 | Sacos de qq dimensões, bolsas e cartuchos, de polím. de etileno, p ^a embal. de prod. nacionais | 5 |
| 3923290010 | Sacos de qq dimensões, bolsas e cartuchos de outros plásticos, p ^a embal. de prod. nacionais | 5 |
| 3923300000 | Garrações, garrafas, frascos e art ^{os} semelhantes de plástico | 5 |
| 3923400000 | Bobinas, carretéis e suportes semelhantes de plástico | 5 |
| 3923500000 | Rolhas, tampas, cápsulas e outros dispositivos destinados a fechar recipientes | 5 |
| 3926901000 | Materiais de pesca, de plásticos | 5 |
| 4001100000 | Látex de borracha natural, mesmo pré-vulcanizado, em formas primárias | 5 |
| 4001210000 | Folhas fumadas de borracha natural | 5 |
| 4001220000 | Borracha natural tecnicamente especificada (TSNR) | 5 |
| 4001290000 | Outra borracha natural, em formas primárias ou em chapas, folhas ou tiras | 5 |
| 4001300000 | Balata, guta-percha, guaiúle, chicle e gomas natur. análog., em formas primárias, em chapas.... | 5 |
| 4002110000 | Látex de borracha (SBR, XSBR) | 5 |
| 4002190000 | Outras borrachas de estireno-butadieno (SBR), de estireno-butadieno carboxilada (XSBR), em.. | 5 |
| 4002200000 | Borracha de butadieno (BR), em formas primárias | 5 |
| 4002310000 | Borracha de isobuteno-isopreno (butilo) (IIR), em formas primárias | 5 |
| 4002390000 | Borracha de isobuteno-isopreno halogenada (CIIR ou BIIR), em formas primárias | 5 |
| 4002410000 | Látex de borracha de cloropreno (clorobutadieno) (CR) | 5 |
| 4002490000 | Outras borrachas de cloropreno (clorobutadieno) (CR), em formas primárias | 5 |
| 4002510000 | Látex de borracha de acrilonitrilo-butadieno (NBR) | 5 |
| 4002590000 | Outra borracha de acrilonitrilo-butadieno (NBR), em formas primárias | 5 |
| 4002600000 | Borracha de isopreno (IR), em formas primárias | 5 |
| 4002700000 | Borracha de etileno-propileno-dieno não conjugada (EPDM), em formas primárias | 5 |
| 4002800000 | Misturas dos produtos da posição 40.01 com produtos da posição 40.02, em formas prim.... | 5 |
| 4002910000 | Látex de borracha sintética e borracha artificial derivada dos óleos, em formas primár... | 5 |
| 4002990000 | Outras borrachas sintéticas, em formas primárias | 5 |
| 4003000000 | Borracha regenerada, em formas primárias ou em chapas, folhas ou tiras | 5 |
| 4004000000 | Desperdíc., resíd., aparas e obras inutil., de borracha n/endurec., mm reduzid. a pó ou grânulos | 5 |
| 4005100000 | Borracha adicionada de negro de fumo ou de sílica | 5 |
| 4005200000 | Soluções; Dispersões, excepto da subposição 4005.10 | 5 |
| 4005910000 | Chapas, folhas e tiras de borracha misturada, não vulcanizada, em formas primárias | 5 |
| 4005990000 | Outras borrachas misturadas, em formas primárias | 5 |
| 4401110000 | Lenha em qualquer forma, de coníferas | 5 |
| 4401120000 | Lenha em qualquer forma, de não coníferas | 5 |
| 4401310000 | Pellets de madeira | 5 |
| 4401390000 | Serraduras, desperdícios e resíduos, n.e., de madeira | 5 |
| 4401400000 | Serradura (serragem), desperdícios e resíduos de madeira, não aglomerados | 5 |
| 4402100000 | Carvão de bambu | 5 |
| 4402900000 | Carvão vegetal (exc. de bambu) | 5 |
| 4415100000 | Caixotes, caixas, engradados, barricas e embal. semelh. de madeir.; Carretéis p ^a cabos, de madeir | 5 |
| 4415200000 | Paletes simples, paletes-caixas" e out. estrad. p ^a carga de madeir.; Assent. de palet. de madeir" | 5 |
| 4501100000 | Cortiça natural, em bruto ou simplesmente preparada | 5 |
| 4501900000 | Desperdícios de cortiça; Cortiça triturada, granulada ou pulverizada | 5 |
| 4503100000 | Rolhas | 5 |
| 4701000000 | Pastas mecânicas de madeira | 5 |
| 4702000000 | Pastas químicas de madeira, para dissolução | 5 |




4 048000 000000


| Código | Designação das mercadorias | D.I. (%) |
|------------|--|----------|
| 4703110000 | Pastas químicas de madeira,cruas,de coníferas,à soda ou ao sulfato,excepto p ^a dissolução | 5 |
| 4703190000 | Pastas químicas de madeira,cruas,de não coníferas,à soda ou ao sulfato,exc.p ^a dissolução | 5 |
| 4703210000 | Pastas quím.de madeira,semibranq.ou branquead,de coníferas,à soda ou sulfato,excepto.... | 5 |
| 4703290000 | Pastas químicas de amdeira,semibranq.ou branquead,de n/coníferas,à soda ou sulfato,exc... | 5 |
| 4704110000 | Pastas químicas de madeira,cruas,de coníferas,ao bissulfito,excepto pastas p ^a dissolução | 5 |
| 4704190000 | Pastas químicas de madeira,cruas,de n/coníferas,ao bissulfito,excepto pasta p ^a dissolução | 5 |
| 4704210000 | Pastas químicas de madeira,semibranq.ou branquead,de coníferas,ao bissulfito,exc.p ^a diss. | 5 |
| 4704290000 | Pastas químicas de madeira semibranq.ou branquead,de n/coníferas,ao bissulfito,exc.p ^a diss | 5 |
| 4705000000 | Pastas de madeira obtidas pela combinação de um tratamento mecanico com um quimico | 5 |
| 4706100000 | Pastas de linters" de algodão" | 5 |
| 4706200000 | Pastas de fibras obtidas a partir de papel ou de cartão recicl.(desperdícios e aparas) | 5 |
| 4706300000 | Pastas de fibras obtidas a partir de bambu | 5 |
| 4706910000 | Pastas mecânicas de outras matérias fibrosas celulósicas | 5 |
| 4706920000 | Pastas químicas de outras matérias fibrosas celulósicas | 5 |
| 4706930000 | Pastas semiquímicas de outras matérias fibrosas celulósicas | 5 |
| 4707100000 | Papeis ou cartões Kraft,crus, ou papeis ou cartões canelados(ondulados) | 5 |
| 4707200000 | Papéis n.e.,obt.princ.a partir de pasta química branqueada,não corada na massa | 5 |
| 4707300000 | Papéis ou cartões obt.pincip.a partir de pasta mecânica(p.e.jornais,periodicos,...) | 5 |
| 4707900000 | Outros desperdícios e aparas,incluídos os desperdícios e aparas não seleccionados | 5 |
| 4802100000 | Papel e cartão feitos à mão (folha a folha) | 5 |
| 4802200000 | Papel e cartão própr.p ^a fabric.de papéis ou cartões fotossens,termossens.ou electrossens. | 5 |
| 4802400000 | Papel próprio para fabricação de papéis de parede | 5 |
| 4802540000 | Papel e cartao,nao revest.,p/escrita, impressao ou fins graficos,de peso p/m2 <40g,n.e. | 5 |
| 4802550000 | Papel,cartao,nao revest.,p/escrita, impress.,fins graf.,peso p/m2>=40g e <=150g em rolos | 5 |
| 4802560000 | Papel e cartao,n/revest.p/escrita, impress.,fins graf.,peso p/m2>=40g e <=150g em folhas | 5 |
| 4802570000 | Papel e cartao,nao revest.,p/escrita, impress.,fins graf.,peso p/m2>=40g e <=150g,n.e. | 5 |
| 4802580000 | Papel,cartao,nao revest.,p/escrita, impress.,fins graf.,peso p/m2>150g,n.e. | 5 |
| 4802610000 | Papel e cartao,nao revest.,p/escrita, impress.,fins graf.,%fibras>=10%,em rolos | 5 |
| 4802620000 | Papel e cartao,nao revest.,p/escrita, impress.,fins graf.,%fibras>=10%,em folhas | 5 |
| 4802690000 | Papel e cartao,nao revest.,p/escrita, impress.,fins graf.,%fibras>=10%,n.e. | 5 |
| 4819100000 | Caixas de papel ou cartao, canelados | 5 |
| 4819200000 | Caixas e cartonagens, dobraveis, de papel ou cartao, nao canelados | 5 |
| 4821100000 | Etiquetas de papel, impressas | 5 |
| 4821900000 | Etiquetas de papel (exc. as impressas) | 5 |
| 4822100000 | Carreteis, bobinas e semelhantes, de papel, utilizados p/enrolamento de fios texteis | 5 |
| 4822900000 | Carreteis, bobinas e semelh., de papel (exc. os utiliz. p/enrolamento de fios texteis) | 5 |
| 5001000000 | Casulos de bicho-da-seda proprios p/dobar | 5 |
| 5002000000 | Seda crua (nao fiada) | 5 |
| 5003000000 | Desperdicios de seda, inclu. os casulos improprios p/dobar,os desperd.de fios e os fiapos | 5 |
| 5101110000 | La suja, de tosquia, incl. a la lavada a dorso | 5 |
| 5101190000 | La suja (exc. de tosquia), incl. a la lavada a dorso | 5 |
| 5101210000 | La desengordurada, de tosquia, nao carbonizada | 5 |
| 5101290000 | La desengordurada (exc. de tosquia), nao carbonizada | 5 |
| 5101300000 | La carbonizada, nao cardada nem penteada | 5 |
| 5102110000 | Pelos finos,de cabra de Caxemira,nao cardados nem penteados | 5 |
| 5102190000 | Pelos finos,nao cardados nem penteados (exc.os de cabra de Caxemira) | 5 |
| 5102200000 | Pelos grosseiros, nao cardados nem penteados | 5 |




| Código | Designação das mercadorias | D.I. (%) |
|------------|--|----------|
| 5103100000 | Desperdícios da penteação de la ou de pelos finos | 5 |
| 5103200000 | Desperdícios n.e., de la ou de pelos finos | 5 |
| 5103300000 | Desperdícios de pelos grosseiros | 5 |
| 5104000000 | Fiaços de la ou de pelos finos ou grosseiros | 5 |
| 5105100000 | La cardada | 5 |
| 5105210000 | La penteada a granel"" | 5 |
| 5105290000 | La penteada (exc. la penteada a granel")" | 5 |
| 5105310000 | Pelos finos, de cabra de Caxemira, cardados ou penteados | 5 |
| 5105390000 | Pelos finos, cardados ou penteados (exc. os de cabra de Caxemira) | 5 |
| 5105400000 | Pelos grosseiros, cardados ou penteados | 5 |
| 5201001000 | Algodão não cardado nem penteado, não escarocado (com sementes) | 5 |
| 5201009000 | Algodão não cardado nem penteado, escarocado (sem sementes) | 5 |
| 5202100000 | Desperdícios de fios de algodão | 5 |
| 5202910000 | Fiaços de algodão | 5 |
| 5202990000 | Desperdícios n.e., de algodão | 5 |
| 5203001000 | Algodão cardado | 5 |
| 5203009000 | Algodão penteado | 5 |
| 5207901000 | Fios de algodão, c/<85% em peso, de algodão, para pesca, a.p.v.r. | 5 |
| 5301100000 | Linho em bruto ou macerado | 5 |
| 5301210000 | Linho quebrado ou espadelado | 5 |
| 5301290000 | Linho penteado ou trabalhado de outra forma, mas não fiado | 5 |
| 5301300000 | Estopas e desperdícios de linho | 5 |
| 5302100000 | Canhamo em bruto ou macerado | 5 |
| 5302900000 | Estopas e desperdícios de canhamo | 5 |
| 5303100000 | Juta e outras fibras têxteis liberianas, em bruto ou maceradas | 5 |
| 5303900000 | Estopas e desperdícios de juta e outras fibras têxteis liberianas | 5 |
| 5305000000 | Cairo (fibras de coco), abaca (canhamo de Manila ou Musa Textilis Nee), rami e outras fibras | 5 |
| 5306100000 | Fios de linho simples | 5 |
| 5306200000 | Fios de linho retorcidos ou retorcidos múltiplos | 5 |
| 5307100000 | Fios de juta e de outras fibras têxteis liberianas, simples | 5 |
| 5307200000 | Fios de juta e de outras fibras têxteis liberianas, retorcidos ou retorcidos múltiplos | 5 |
| 5308200000 | Fios de canhamo | 5 |
| 5308901000 | Fios de sisal ou de outras fibras vegetais do género agave | 5 |
| 5308909000 | Fios de fibras têxteis vegetais n.e. e fios de papel | 5 |
| 5608110000 | Redes para pesca, de matérias têxteis sintéticas ou artificiais | 5 |
| 5608901000 | Redes para pesca, de matérias n.e. | 5 |
| 6305100000 | Sacos e saquinhos para embalagem, de juta ou de outras fibras liberianas | 5 |
| 6305200000 | Sacos e saquinhos para embalagem, de algodão | 5 |
| 6305320000 | Embalagens para produtos a granel, de matérias têxteis sintéticas ou artificiais | 5 |
| 6305330000 | Embalagens n.e., de lâminas ou similares de polietileno ou polipropileno | 5 |
| 6305390000 | Embalagens n.e., de matérias têxteis sintéticas ou artificiais | 5 |
| 6305900000 | Embalagens n.e., de matérias têxteis n.e. | 5 |
| 6306300000 | Velas para embarcações | 5 |
| 6501000000 | Esbocos, discos e cilindros, de feltro, para chapéus | 5 |
| 6502000000 | Esbocos de chapéus, entrancados ou obtidos por reunião de tiras | 5 |
| 6506100000 | Capacetes e artefactos semelhantes, de protecção | 5 |
| 6507000000 | Carneiras, forros, capas, armacões e palas para chapéus e artefactos semelhantes | 5 |




| Código | Designação das mercadorias | D.I. (%) |
|------------|--|----------|
| 6806100000 | Las de escoria de altos fornos, de outras escorias, de rocha e las minerais semelhantes | 5 |
| 6806200000 | Vermiculite e argilas, expandidas, espuma de escorias e produtos semelhantes | 5 |
| 6806900000 | Obras de materias minerais para isolamento do calor e do som, ou absorcao do som | 5 |
| 7001000000 | Cacos, fragmentos e outros desperdicios de vidro | 5 |
| 7002100000 | Esferas de vidro (exc. microesferas de diametro <=1mm) | 5 |
| 7002200000 | Barras ou varetas, de vidro | 5 |
| 7002310000 | Tubos de quartzo ou outras silicas fundidos | 5 |
| 7002320000 | Tubos de vidro c/coef. dilatacao linear <=5x10(-6) kelvin entre 0 e 300 graus C | 5 |
| 7002390000 | Tubos n.e., de vidro | 5 |
| 7003120000 | Chapas e folhas de vidro vazado, nao armadas, coradas na massa, opacificadas,... | 5 |
| 7003190000 | Chapas e folhas de vidro vazado ou laminado, nao armadas, n.e. | 5 |
| 7003200000 | Chapas e folhas armadas, de vidro vazado ou laminado | 5 |
| 7003300000 | Perfis de vidro vazado ou laminado | 5 |
| 7004200000 | Vidro estirado ou soprado, corado na massa, opacificado ou folheado | 5 |
| 7004900000 | Vidro estirado ou soprado, n.e. | 5 |
| 7005100000 | Vidro flotado", desbastado ou polido, nao armado, de camada absorvente" | 5 |
| 7005210000 | Vidro flotado", desbastado ou polido, nao armado, corado, opacificado ou folheado" | 5 |
| 7005290000 | Vidro flotado", desbastado ou polido, nao armado, n.e." | 5 |
| 7005300000 | Vidro flotado", desbastado ou polido, armado" | 5 |
| 7010100000 | Ampolas de vidro | 5 |
| 7010200000 | Rolhas, tampas e outros dispositivos de uso semelhante, de vidro | 5 |
| 7010900000 | Garrafoes,garrafs,frascos e out.recipientes de vidro para transporte ou embalagem | 5 |
| 7011100000 | Ampolas e involucros abertos e suas partes, de vidro, para iluminacao electrica | 5 |
| 7011200000 | Ampolas e involucros abertos e suas partes, de vidro, para tubos catodicos | 5 |
| 7011900000 | Ampolas e involucros abertos e suas partes, de vidro, para lampadas e similares | 5 |
| 7015100000 | Vidros para lentes correctivas | 5 |
| 7015900090 | Esferas ocas e segmentos de esferas, de vidro, para fabricacao desses vidros | 5 |
| 7017100000 | Artefactos de quartzo ou outras silicas, fundidos, para laboratorio, higiene e farmacia | 5 |
| 7017200000 | Art. de vidro, p/laboratorio coef. dilat. linear <=5x10(-6) kelvin entre 0 e 300 graus C | 5 |
| 7017900000 | Artefactos n.e., de vidro, para laboratorio, higiene e farmacia | 5 |
| 7018200000 | Microesferas de vidro, de diametro nao superior a 1mm | 5 |
| 7105100000 | Pó de diamantes | 5 |
| 7105900000 | Po de pedras preciosas ou semipreciosas ou de pedras sinteticas | 5 |
| 7106100000 | Po de prata | 5 |
| 7106910000 | Prata em formas brutas | 5 |
| 7108110000 | Ouro em po | 5 |
| 7108120000 | Ouro em formas brutas (exc. em po) | 5 |
| 7108200000 | Ouro para uso monetario | 5 |
| 7110110000 | Platina em formas brutas ou em po | 5 |
| 7110210000 | Paladio em formas brutas ou em po | 5 |
| 7110310000 | Rodio em formas brutas ou em po | 5 |
| 7110410000 | Iridio, osmio e rutenio, em formas brutas ou em po | 5 |
| 7112300000 | Cinzas contendo metais preciosos ou compostos de metais preciosos | 5 |
| 7112910000 | Desperdicios e residuos de ouro, de metais folheados ou chapeados de ouro | 5 |
| 7112920000 | Desperdicios e residuos de platina, de metais folheados ou chapeados de platina | 5 |
| 7112990000 | Desperdicios e residuos de prata, de metais folheados ou chapeados de prata | 5 |
| 7118100000 | Moedas sem curso legal, excepto de ouro | 5 |




| Código | Designação das mercadorias | D.I. (%) |
|------------|--|----------|
| 7201100000 | Ferro fundido bruto, nao ligado, contendo em peso 0,5% ou menos de fosforo | 5 |
| 7201200000 | Ferro fundido bruto, nao ligado, contendo em peso mais de 0,5% de fosforo | 5 |
| 7201500000 | Ligas de ferro fundido bruto (ferro spiegel")" | 5 |
| 7202110000 | Ferro-manganes, contendo em peso mais de 2% de carbono | 5 |
| 7202190000 | Ferro-manganes n.e. | 5 |
| 7202210000 | Ferro-silicio, contendo em peso mais de 55% de silicio | 5 |
| 7202290000 | Ferro-silicio n.e. | 5 |
| 7202300000 | Ferro-silicio-manganes | 5 |
| 7202410000 | Ferro-cromio, contendo em peso mais de 4% de carbono | 5 |
| 7202490000 | Ferro-cromio n.e. | 5 |
| 7202500000 | Ferro-silicio-cromio | 5 |
| 7202600000 | Ferro-niquel | 5 |
| 7202700000 | Ferro-molibdeno | 5 |
| 7202800000 | Ferro-tungstenio e ferro-silicio-tungstenio | 5 |
| 7202910000 | Ferro-titanio e ferro-silicio-titanio | 5 |
| 7202920000 | Ferro-vanadio | 5 |
| 7202930000 | Ferro-niobio | 5 |
| 7202990000 | Ferro-ligas n.e. | 5 |
| 7203100000 | Produtos ferrosos obtidos por reducao directa dos minerios de ferro | 5 |
| 7203900000 | Produtos ferrosos n.e. e ferro de pureza minima, em peso, de 99,94% | 5 |
| 7204100000 | Desperdicios, residuos e sucata de ferro fundido | 5 |
| 7204210000 | Desperdicios, residuos e sucata de ligas de aco inoxidaveis | 5 |
| 7204290000 | Desperdicios, residuos e sucata de ligas de aco n.e. | 5 |
| 7204300000 | Desperdicios, residuos e sucata de ferro ou aco estanhados | 5 |
| 7204410000 | Residuos do torno e da fresa, aparas, lascas, po de serra, ..., de ferro ou aco | 5 |
| 7204490000 | Desperdicios, residuos e sucata n.e., de ferro ou aco | 5 |
| 7204500000 | Desperdicios, residuos e sucata de ferro ou aco em lingotes | 5 |
| 7205100000 | Granalha de ferro fundido bruto, de spiegel" ou de ferro ou aco" | 5 |
| 7205210000 | Po de ligas de aco | 5 |
| 7205290000 | Po de ferro fundido bruto, de spiegel" ou de ferro ou aco" | 5 |
| 7206100000 | Lingotes de ferro e aco nao ligado | 5 |
| 7206900000 | Ferro e aco nao ligado, em formas primarias | 5 |
| 7207110000 | Produtos semi-manuf.de ferro ou aco, c/<0,25% carbono, sec.transv.quadr.ou rectangular | 5 |
| 7207120000 | Produtos semi-manuf de ferro ou aco, c/<0,25% carbono, sec. transv. rectangular | 5 |
| 7207190000 | Produtos semi-manuf.de ferro ou aco, c/<0,25% carbono, sec. transv. n.e. | 5 |
| 7207200000 | Produtos semi-manuf. n.e., de ferro ou aco, c/≥0,25% carbono | 5 |
| 7208100000 | Produtos de ferro ou aco laminados a quente, em rolos | 5 |
| 7208250000 | Produtos de ferro ou aco laminados a quente, decapados, em rolos, espessura ≥4,75mm | 5 |
| 7208260000 | Produtos de ferro ou aco laminados a quente, decapados, em rolos, espess. ≥3mm e <4,75mm | 5 |
| 7208270000 | Produtos de ferro ou aco laminados a quente, decapados, em rolos, espessura < 3mm | 5 |
| 7208360000 | Produtos de ferro ou aco laminados a quente, em rolos, espessura > 10mm | 5 |
| 7208370000 | Produtos de ferro ou aco laminados a quente, em rolos, espessura ≥ 4,75 mm e ≤ 10mm | 5 |
| 7208380000 | Produtos de ferro ou aco laminados a quente, em rolos, espessura ≥ 3mm e < 4,75mm | 5 |
| 7208390000 | Produtos de ferro ou aco laminados a quente, em rolos, espessura < 3mm | 5 |
| 7208400000 | Produtos de ferro ou aco laminados a quente, nao enrolados, c/motivos em relevo | 5 |
| 7208510000 | Produtos de ferro ou aco laminados a quente, nao enrolados, espessura > 10mm | 5 |
| 7208520000 | Produtos de ferro ou aco laminados a quente, nao enrolados, espess. ≥ 4,75 mm e ≤ 10mm | 5 |




| Código | Designação das mercadorias | D.I. (%) |
|------------|--|----------|
| 7208530000 | Produtos de ferro ou aço laminados a quente, não enrolados, espessura \geq 3mm e $<$ 4,75mm | 5 |
| 7208540000 | Produtos de ferro ou aço laminados a quente, não enrolados, espessura $<$ 3mm | 5 |
| 7208900000 | Produtos de ferro ou aço laminados a quente, planos, de largura \geq 600mm | 5 |
| 7209150000 | Produtos de ferro ou aço laminados a frio, em rolos, de espessura \geq 3mm | 5 |
| 7209160000 | Produtos de ferro ou aço laminados a frio, em rolos, de espessura $>$ 1mm e $<$ 3mm | 5 |
| 7209170000 | Produtos de ferro ou aço laminados a frio, em rolos, de espessura \geq 0,5mm e \leq 1mm | 5 |
| 7209180000 | Produtos de ferro ou aço laminados a frio, em rolos, de espessura $<$ 0,5mm | 5 |
| 7209250000 | Produtos de ferro ou aço laminados a frio, não enrolados, de espessura \geq 3mm | 5 |
| 7209260000 | Produtos de ferro ou aço laminados a frio, não enrolados, de espessura $>$ 1mm e $<$ 3mm | 5 |
| 7209270000 | Produtos de ferro ou aço laminados a frio, não enrolados, de espessura \geq 0,5mm e \leq 1mm | 5 |
| 7209280000 | Produtos de ferro ou aço laminados a frio, não enrolados, de espessura $<$ 0,5mm | 5 |
| 7209900000 | Produtos de ferro ou aço laminados a frio, planos, de largura \geq 600mm | 5 |
| 7210110000 | Produtos de ferro ou aço laminados, planos, estanhados, de espessura \geq 0,5mm | 5 |
| 7210120000 | Produtos de ferro ou aço laminados, planos, estanhados, de espessura $<$ 0,5mm | 5 |
| 7210200000 | Produtos de ferro ou aço laminados, planos, revestidos de chumbo ou de chumbo-estanho | 5 |
| 7210300000 | Produtos de ferro ou aço laminados, planos, galvanizados electrolicamente, larg. \geq 600mm | 5 |
| 7210410000 | Produtos de ferro ou aço laminados, planos, galvanizados, ondulados, larg. \geq 600mm | 5 |
| 7210490000 | Produtos de ferro ou aço laminados, planos, galvanizados (exc. ondulados), larg. \geq 600mm | 5 |
| 7210500000 | Produtos de ferro ou aço laminados, planos, revestidos de óxidos de cromo, larg. \geq 600mm | 5 |
| 7210610000 | Produtos de ferro ou aço laminados, planos, revestidos de ligas de alumínio e zinco | 5 |
| 7210690000 | Produtos de ferro ou aço laminados, planos, revestidos de alumínio, larg. \geq 600mm | 5 |
| 7210700000 | Produtos de ferro ou aço laminados, planos, pintados ou rev. de plástico, larg. \geq 600mm | 5 |
| 7210900000 | Produtos de ferro ou aço laminados, planos, n.e., largura \geq 600mm | 5 |
| 7211130000 | Produtos de ferro ou aço laminados a quente, planos, larg. $>$ 150mm, espess. \geq 4mm | 5 |
| 7211140000 | Produtos de ferro ou aço laminados a quente, planos, larg. $<$ 600mm, espess. \geq 4,75mm | 5 |
| 7211190000 | Produtos de ferro ou aço laminados a quente, planos, largura $<$ 600mm | 5 |
| 7211230000 | Produtos de ferro ou aço laminados a frio, planos, c/peso $<$ 0,25% de carbono | 5 |
| 7211290000 | Produtos de ferro ou aço laminados a frio, planos, c/peso \geq 0,25% de carbono | 5 |
| 7211900000 | Produtos de ferro ou aço laminados, planos, n.e., largura $<$ 600mm | 5 |
| 7212100000 | Produtos de ferro ou aço laminados, planos, estanhados, larg. $<$ 600mm | 5 |
| 7212200000 | Produtos de ferro ou aço laminados, planos, galvanizados electrolicamente, larg. $<$ 600mm | 5 |
| 7212300000 | Produtos de ferro ou aço laminados, planos, galvanizados n.e., larg. $<$ 600mm | 5 |
| 7212400000 | Produtos de ferro ou aço laminados, planos, pintados ou rev. mat. plástica, larg. $<$ 600mm | 5 |
| 7212500000 | Produtos de ferro ou aço laminados, planos, revestidos (exc. mat. plástica), larg. $<$ 600mm | 5 |
| 7212600000 | Produtos de ferro ou aço laminados, planos, folheados ou chapeados, larg. $<$ 600mm | 5 |
| 7213100000 | Fios-máquina de ferro ou aço não ligado, dentados, com nervuras, sulcos ou relevos | 5 |
| 7213200000 | Fios-máquina de aço para toronar | 5 |
| 7213910000 | Fios-máquina de ferro ou aço não ligado, de secção circular, diâmetro $<$ 14mm | 5 |
| 7213990000 | Fios-máquina de ferro ou aço não ligado, n.e. | 5 |
| 7214100000 | Barras de ferro ou aço não ligado, forjadas a quente | 5 |
| 7214200000 | Barras de ferro ou aço não ligado, dentadas, com nervuras, sulcos ou relevos | 5 |
| 7214300000 | Barras de aço para toronar, acabadas a quente | 5 |
| 7214910000 | Barras de ferro ou aço não ligado, de secção transversal rectangular | 5 |
| 7214990000 | Barras de ferro ou aço não ligado, n.e., acabadas a quente | 5 |
| 7215100000 | Barras de aço para toronar, acabadas a frio | 5 |
| 7215500000 | Barras de ferro ou aço não ligado, acabadas a frio | 5 |
| 7215900000 | Barras de ferro ou aço não ligado, n.e. | 5 |




| Código | Designação das mercadorias | D.I. (%) |
|------------|--|----------|
| 7216100000 | Perfis de ferro ou aco nao ligado, em U, I, ou H, acabados a quente, altura < 80mm | 5 |
| 7216210000 | Perfis de ferro ou aco nao ligado, em L, acabados a quente, altura < 80mm | 5 |
| 7216220000 | Perfis de ferro ou aco nao ligado, em T, acabados a quente, altura < 80mm | 5 |
| 7216310000 | Perfis de ferro ou aco nao ligado, em U, acabados a quente, altura >= 80mm | 5 |
| 7216320000 | Perfis de ferro ou aco nao ligado, em I, acabados a quente, altura >= 80mm | 5 |
| 7216330000 | Perfis de ferro ou aco nao ligado, em H, acabados a quente, altura >= 80mm | 5 |
| 7216400000 | Perfis de ferro ou aco nao ligado, em L ou T, acabados a quente, altura >= 80mm | 5 |
| 7216500000 | Perfis de ferro ou aco nao ligado, n.e., acabados a quente | 5 |
| 7216610000 | Perfis de ferro ou aco nao ligado, obtidos de produtos planos laminados a quente | 5 |
| 7216690000 | Perfis de ferro ou aco nao ligado, n.e., extrudados a quente | 5 |
| 7216910000 | Perfis de ferro ou aco nao ligado, obtidos de produtos planos laminados a frio | 5 |
| 7216990000 | Perfis de ferro ou aco nao ligado, n.e. | 5 |
| 7217100000 | Fios de ferro ou aco nao ligado, nao revestidos, mesmo polidos | 5 |
| 7217200000 | Fios de ferro ou aco nao ligado, galvanizados | 5 |
| 7217300000 | Fios de ferro ou aco nao ligado, revestidos de metais comuns n.e. | 5 |
| 7217900000 | Fios de ferro ou aco nao ligado, n.e. | 5 |
| 7218100000 | Aco inoxidavel, em lingotes e outras formas primarias | 5 |
| 7218910000 | Produtos semi-manufacturados de seccao transversal rectangular, de aco inoxidavel | 5 |
| 7218990000 | Produtos semi-manufacturados n.e., de aco inoxidavel | 5 |
| 7219110000 | Prod.de aco inox planos lamin. a quente,em rolos,larg. >=600mm, espess.>10mm | 5 |
| 7219120000 | Prod.de aco inox planos lamin. a quente,em rolos,larg.>=600mm, espess.>=4,75 e <=10mm | 5 |
| 7219130000 | Prod.de aco inox planos lamin. a quente,em rolos,larg.>=600mm, espess.>=3 e <4,75mm | 5 |
| 7219140000 | Prod.de aco inox planos lamin. a quente,em rolos,larg.>=600mm, espess.<3mm | 5 |
| 7219210000 | Prod.de aco inox planos lamin. a quente,n/enrolados,larg. >=600mm, espess.> 10mm | 5 |
| 7219220000 | Prod.de aco inox planos lamin. a quente,nao enrol.,larg.>=600mm,espess.>=4,75 e<=10mm | 5 |
| 7219230000 | Prod.de aco inox planos lamin. a quente,nao enrol.,larg.>=600mm, espess.>=3 e < 4,75mm | 5 |
| 7219240000 | Prod.de aco inox planos lamin. a quente,nao enrolados,larg.>=600mm, espess.< 3mm | 5 |
| 7219310000 | Prod.de aco inox planos lamin. a frio,larg. >=600mm, espess.>=4,75mm | 5 |
| 7219320000 | Prod.de aco inox planos lamin. a frio,larg.>=600mm, espess.>=3 e <4,75mm | 5 |
| 7219330000 | Prod.de aco inox planos lamin. a frio,larg.>=600mm, espess.>1 e <3mm | 5 |
| 7219340000 | Prod.de aco inox planos lamin. a frio,larg.>=600mm, espess.>=0,5 e <=1mm | 5 |
| 7219350000 | Prod.de aco inox planos lamin. a frio,larg.>=600mm, espess.<0,5mm | 5 |
| 7219900000 | Produtos de aco inoxidavel planos,laminados,n.e.,larg.>=600mm | 5 |
| 7220110000 | Prod.de aco inox planos lamin. a quente,larg.<600mm, espess.>=4,75mm | 5 |
| 7220120000 | Prod.de aco inox planos lamin. a quente,larg.<600mm, espess.<4,75mm | 5 |
| 7220200000 | Prod.de aco inox planos lamin. a frio,larg.<600mm | 5 |
| 7220900000 | Produtos de aco inoxidavel planos,laminados,n.e.,larg.<600mm | 5 |
| 7221000000 | Fio-maquina de acos inoxidaveis | 5 |
| 7222110000 | Barras de acos inoxidaveis acabadas a quente,de seccao circular | 5 |
| 7222190000 | Barras de acos inoxidaveis acabadas a quente (exc.de seccao circular) | 5 |
| 7222200000 | Barras de acos inoxidaveis obtidas ou acabadas a frio | 5 |
| 7222300000 | Barras de acos inoxidaveis n.e. | 5 |
| 7222400000 | Perfis de acos inoxidaveis | 5 |
| 7223000000 | Fios de acos inoxidaveis | 5 |
| 7224100000 | Ligas de aco n.e., em lingotes e outras formas primarias | 5 |
| 7224900000 | Produtos semi-manufacturados de ligas de aco n.e. | 5 |
| 7225110000 | Produtos de graos orientados de acos ao silico,planos,laminados,larg.>=600mm | 5 |




| Código | Designação das mercadorias | D.I. (%) |
|------------|--|----------|
| 7225190000 | Produtos de acos ao silico (exc.graos orientados),planos,laminados,larg.>=600mm | 5 |
| 7225300000 | Prod. de ligas de aco n.e.,planos,laminados a quente,em rolos,larg.>=600mm | 5 |
| 7225400000 | Prod. de ligas de aco n.e.,planos laminados a quente,nao enrolados,larg.>=600mm | 5 |
| 7225500000 | Prod. de ligas de aco n.e.,planos,laminados a frio,larg.>=600mm | 5 |
| 7225910000 | Prod. de ligas de aco n.e.,planos,lamin., galvanizados electrolicamente,larg.>=600mm | 5 |
| 7225920000 | Prod. de ligas de aco n.e.,planos,lamin., galvanizados (exc.electrolict.),larg.>=600mm | 5 |
| 7225990000 | Prod. de ligas de aco n.e.,planos,laminados, n.e,larg.>=600mm | 5 |
| 7226110000 | Prod. de graos orientados de acos ao silico, planos,laminados,larg.< 600mm | 5 |
| 7226190000 | Prod. de acos ao silico (exc.graos orientados), planos,laminados,larg.< 600mm | 5 |
| 7226200000 | Produtos de acos de corte rapido,planos, laminados,larg.< 600mm | 5 |
| 7226910000 | Prod. de ligas de aco n.e.,planos,laminados a quente,larg.< 600mm | 5 |
| 7226920000 | Prod. de ligas de aco n.e.,planos,laminados a frio,larg.< 600mm | 5 |
| 7226990000 | Prod. de ligas de aco n.e.,planos,laminados, n.e, largura< 600mm | 5 |
| 7227100000 | Fio-maquina de ligas de aco de corte rapido | 5 |
| 7227200000 | Fio-maquina de ligas de acos silico-manganes | 5 |
| 7227900000 | Fio-maquina de ligas de aco n.e. | 5 |
| 7228100000 | Barras de aco de corte rapido | 5 |
| 7228200000 | Barras de acos silico-manganes | 5 |
| 7228300000 | Barras de ligas de aco n.e., laminadas, estiradas, ou extrudadas a quente | 5 |
| 7228400000 | Barras de ligas de aco n.e., simplesmente forjadas | 5 |
| 7228500000 | Barras de ligas de aco n.e., obtidas ou acabadas a frio | 5 |
| 7228600000 | Barras de ligas de aco n.e. | 5 |
| 7228700000 | Perfis de ligas de aco n.e. | 5 |
| 7228800000 | Barras ocas para perfuracao, de ligas de aco n.e. | 5 |
| 7229200000 | Fios de ligas de acos silico-manganes | 5 |
| 7229900000 | Fios de ligas de acos n.e. | 5 |
| 7301100000 | Estacas-pranchas de ferro ou aco | 5 |
| 7301200000 | Perfis de ferro ou aco, obtidos por soldadura | 5 |
| 7302100000 | Carris, de ferro fundido, ferro ou aco | 5 |
| 7302300000 | Agulhas,crossimas,alavancas e out.elementos de cruzamento e desvio, de ferro ou aco | 5 |
| 7302400000 | Eclissas e placas de apoio ou assentamento, de ferro fundido, ferro ou aco | 5 |
| 7302900000 | Elementos de vias ferreas, n.e., de ferro fundido, ferro ou aco | 5 |
| 7303001000 | Tubos e perfis ocos, de ferro fundido, para canalizacao sob pressao | 5 |
| 7303009000 | Tubos e perfis ocos, de ferro fundido (exc. para canalizacao sob pressao) | 5 |
| 7304110000 | Tubos sem costura,dos tipos utilizados p/oleodutos ou gasodutos,de aço inoxidavel | 5 |
| 7304190000 | Tubos s/costura, dos tipos utiliz. p/oleodutos ou gasodutos,de ferro ou aço não inoxid. | 5 |
| 7304220000 | Hastes de perfuração,de aço inoxidavel | 5 |
| 7304230000 | Hastes de perfuração de ferro ou aço não inoxidavel | 5 |
| 7304240000 | Tubos p/revest.de poços,dos tipos utiliz.na extrac.de petroleo ou gas,de aço inoxidavel | 5 |
| 7304290000 | Tubos p/revest.de poços,d/tipos utiliz.na extr.de petroleo ou gas,de ferro ou aço n/inox | 5 |
| 7304311000 | Tubos n.e.,sec.circ.,de ferro ou aço não ligado,est.ou lamin.a frio,p/canal.sob pressã | 5 |
| 7304312000 | Tubos n.e.,sec.circ.,de ferro ou aço não lig.,est.ou lam.a frio,p/ind.de ciclos e motos | 5 |
| 7304391000 | Tubos n.e.,sec.circ.,de ferro ou aço não lig.,exc.est.ou lam.a frio,p/canal.sob pressão | 5 |
| 7304392000 | Tubos n.e.,sec.circ.,de ferro ou aço não lig.,exc.est/lam.a frio,p/fab.quad.cicl.e motos | 5 |
| 7304411000 | Tubos n.e.,sec.circular,de aço inoxidavel, est.ou lamin.a frio,p/canaliz.sob pressão | 5 |
| 7304491000 | Tubos n.e.,sec.circular,de aço inoxidavel, exc.est.ou lamin.a frio,p/canaliz.sob pressão | 5 |
| 7304511000 | Tubos n.e.,sec.circular,de ligas de aço n.e.,est.ou lamin.a frio,p/canaliz.sob pressão | 5 |




| Código | Designação das mercadorias | D.I. (%) |
|------------|---|----------|
| 7304591000 | Tubos n.e.,sec.circ.,de ligas de aço n.e.,exc.est.ou lamin.a frio,p/canaliz.sob pressão | 5 |
| 7305110000 | Tubos tipo p/oleodutos ou gasodutos, soldados longitud. p/arco imerso,diam.>406,4mm | 5 |
| 7305120000 | Tubos tipo p/oleodutos ou gasodutos,n.e., soldados longit.de ferro ou aco,dm.>406,4mm | 5 |
| 7305190000 | Tubos dos tipos utilizados em oleodutos ou gasodutos,n.e.,de ferro ou aco,dm.>406,4mm | 5 |
| 7305200000 | Tubos p/revest. de pocos, tipo utiliz. extr. petroleo ou gas,de ferro ou aco,diam>406,4mm | 5 |
| 7305311000 | Tubos n.e.,soldados longitudinalmente,para canalizacao sob pressao,de ferro ou aco | 5 |
| 7305319000 | Tubos n.e.,soldados longitudinalmente,de ferro ou aco,diam.>406,4mm | 5 |
| 7305391000 | Tubos n.e.,soldados,para canalizacao sob pressao,de ferro ou aco,diam.>406,4mm | 5 |
| 7305399000 | Tubos n.e., soldados, de ferro ou aco, diametro > 406,4mm | 5 |
| 7305901000 | Tubos n.e.,para canalizacao sob pressao,de ferro ou aco,diam.>406,4mm | 5 |
| 7305909000 | Tubos n.e.,de ferro ou aco,diam.>406,4mm | 5 |
| 7306110000 | Tubos n.e.,dos tipos utilizados p/oleodutos ou gasodutos,soldados,de aço inoxidavel | 5 |
| 7306190000 | Tubos n.e.,dos tipos utiliz.p/oleodutos ou gasodutos,exc.soldados inox.,de ferro ou aço | 5 |
| 7306210000 | Tubos n.e.,p/rev.de poços,dos tipos utiliz.na extr.de petr.ou gas,sold.de aço inoxidavel | 5 |
| 7306290000 | Tubos n.e.,p/rev.de poços,dos tipos util.na extr.de petrol.ou gas,n/sold.de ferro ou aço | 5 |
| 7306301000 | Tubos n.e.,soldados,de sec.circular,de ferro ou aço não ligado,p/canaliz.sob pressão | 5 |
| 7306401000 | Tubos n.e.,soldados,de sec.circular,de aço inoxidavel,para canalização sob pressão | 5 |
| 7306501000 | Tubos n.e.,soldados,de seccao circular,de ligas de aco n.e.,p/canalizacao sob pressao | 5 |
| 7306900000 | Tubos,exc.p/util.em oleodutos ou gasodutos, ou p/rev.poços ou soldados,de ferro ou aço | 5 |
| 7307111000 | Acessorios p/tubos,moldados,de ferro fundido nao maleavel,para canalizacao sob pressao | 5 |
| 7307119000 | Acessorios n.e. p/tubos,moldados,de ferro fundido nao maleavel | 5 |
| 7307190000 | Acessorios n.e. para tubos,moldados, de ferro fundido ou aco | 5 |
| 7307210000 | Flanges de acos inoxidaveis | 5 |
| 7307220000 | Cotovelos,curvas e mangas,roscados,de acos inoxidaveis | 5 |
| 7307230000 | Acessorios para soldar de topo a topo,de acos inoxidaveis | 5 |
| 7307290000 | Acessorios n.e.,para tubos,de acos inoxidaveis | 5 |
| 7307910000 | Flanges de ferro fundido,ferro ou aco | 5 |
| 7307920000 | Cotovelos,curvas e mangas,roscados,de ferro fundido,ferro ou aco | 5 |
| 7307930000 | Acessorios para soldar de topo a topo,de ferro fundido,ferro ou aco | 5 |
| 7307990000 | Acessorios n.e.,para tubos,de ferro fundido,ferro ou aco | 5 |
| 7308100000 | Pontes e elementos de pontes, de ferro fundido, ferro ou aco | 5 |
| 7308201000 | Torres e porticos ou pilonos,de ferro fundido, ferro ou aco,p/transp. energia electrica | 5 |
| 7308209000 | Torres e porticos ou pilonos,de ferro fundido, ferro ou aco,p/usos n.e. | 5 |
| 7308300000 | Portas e janelas,e seus caixilhos,alizes e soleiras,de ferro fundido,ferro ou aco | 5 |
| 7308400000 | Material p/andaimos,cofragens,escoramentos, de ferro fundido,ferro ou aco | 5 |
| 7308901000 | Postes de iluminacao com altura >=8m,de ferro fundido,ferro ou aco | 5 |
| 7308909000 | Contrucoes e materiais p/contrucao,n.e.,de ferro fundido,ferro ou aço | 5 |
| 7309001000 | Reservatorios,silos e tanques,de capacidade >=50.000 lt.,de ferro fundido,ferro ou aco | 5 |
| 7309009000 | Recepientes n.e.,p/transporte ou embalagem, de ferro fundido,ferro ou aco | 5 |
| 7310100000 | Reservatorios,barris,tambores e semelhantes, cap.>=50l,de ferro fundido,ferro ou aco | 5 |
| 7310210000 | Latas de cap.< 50l,de ferro fundido,ferro ou aco,para fecho com soldadura ou cravacao | 5 |
| 7310290000 | Reservatorios n.e., de cap.< 50l,de ferro fundido,ferro ou aco | 5 |
| 7311000000 | Recepientes para gases comprimidos ou liquefeitos,de ferro fundido,ferro ou aco | 5 |
| 7312101000 | Cabos de travao e de mudanca de velocidade, para bicicletas e motociclos | 5 |
| 7313000000 | Arame farpado,arames ou tiras retorcidas,de ferro ou aco,dos tipos utilizados em cercas | 5 |
| 7314120000 | Telas metalicas continuas ou sem fim, para maquinas, de acos inoxidaveis | 5 |
| 7314140000 | Telas metalicas tecidas (exc.para maquinas), de acos inoxidaveis | 5 |




| Código | Designação das mercadorias | D.I. (%) |
|------------|---|----------|
| 7314190000 | Telas metálicas n.e.,de ferro ou aço | 5 |
| 7314200000 | Grades e redes soldados,de fios de ferro ou aço >= 3mm c/ malhas de superf.>=100cm2 | 5 |
| 7314310000 | Grades e redes soldados,n.e.,de ferro ou aço,galvanizados | 5 |
| 7314390000 | Grades e redes,n.e., de ferro ou aço, soldados no ponto de interseccao | 5 |
| 7314410000 | Grades e redes n.e.,de ferro ou aço, galvanizados | 5 |
| 7314420000 | Grades e redes n.e.,de ferro ou aço, revestidas de plástico | 5 |
| 7314490000 | Grades e redes n.e.,de ferro ou aço | 5 |
| 7314500000 | Chapas e tiras distendidas,de ferro ou aço | 5 |
| 7316000000 | Ancoras,fateixas e suas partes,de ferro fundido, ferro ou aço | 5 |
| 7401000000 | Mates de cobre;cobre de cementação (precipitado de cobre) | 5 |
| 7402000000 | Cobre não afinado;anodos de cobre para afinacao electrolitica | 5 |
| 7403110000 | Catodos e seus elementos,de cobre afinado | 5 |
| 7403120000 | Barras(wire bars") para obtencao de fios, de cobre afinado" | 5 |
| 7403130000 | Biletos de cobre afinado | 5 |
| 7403190000 | Cobre afinado n.e. | 5 |
| 7403210000 | Ligas de cobre a base de cobre-zinco (latao) | 5 |
| 7403220000 | Ligas de cobre a base de cobre-estanho (bronze) | 5 |
| 7403290000 | Ligas de cobre n.e. (exc.ligas-maes de cobre) | 5 |
| 7404000000 | Desperdícios,resíduos e sucatas,de cobre | 5 |
| 7405000000 | Ligas-maes de cobre | 5 |
| 7406100000 | Po de estrutura não lamelar,de cobre | 5 |
| 7406200000 | Po de estrutura lamelar e escamas,de cobre | 5 |
| 7407100000 | Barras e perfis,de cobre afinado | 5 |
| 7407210000 | Barras e perfis de ligas a base de cobre-zinco (latao) | 5 |
| 7407290000 | Barras e perfis,de ligas n.e. de cobre | 5 |
| 7408110000 | Fios de cobre afinado com a maior dimensao da seccao transversal > 6mm | 5 |
| 7408190000 | Fios n.e. de cobre afinado | 5 |
| 7408210000 | Fios de ligas a base de cobre-zinco (latao) | 5 |
| 7408220000 | Fios de ligas a base de cobre-niquel ou de cobre-niquel-zinco (maillechort)" | 5 |
| 7408290000 | Fios n.e. de ligas de cobre | 5 |
| 7409110000 | Chapas e tiras de cobre afinado,de espessura > 0,15mm,em rolos | 5 |
| 7409190000 | Chapas e tiras de cobre afinado, de espessura > 0,15mm, exc. em rolos | 5 |
| 7409210000 | Chapas e tiras de ligas a base cobre-zinco, de espess.>0,15mm,em rolos | 5 |
| 7409290000 | Chapas e tiras de ligas a base cobre-zinco, de espess.>0,15mm,exc.em rolos | 5 |
| 7409310000 | Chapas e tiras de ligas a base cobre-estanho, de espess.>0,15mm,em rolos | 5 |
| 7409390000 | Chapas e tiras de ligas a base cobre-estanho, de espess.>0,15mm,exc.em rolos | 5 |
| 7409400000 | Chapas e tiras de ligas a base cobre-niquel ou cobre-niquel-zinco,de espess.>0,15mm | 5 |
| 7409900000 | Chapas e tiras a base de ligas n.e. de cobre, de espess.>0,15mm | 5 |
| 7410110000 | Folhas e tiras de cobre afinado,sem suporte, de espessura <=0,15mm | 5 |
| 7410120000 | Folhas e tiras de ligas de cobre,sem suporte, de espessura <=0,15mm | 5 |
| 7410210000 | Folhas e tiras de cobre afinado,com suporte, de espessura <=0,15mm | 5 |
| 7410220000 | Folhas e tiras de ligas de cobre,com suporte, de espessura <=0,15mm | 5 |
| 7411100000 | Tubos de cobre afinado | 5 |
| 7411210000 | Tubos de ligas a base de cobre-zinco (latao) | 5 |
| 7411220000 | Tubos de ligas a base de cobre-niquel ou cobre-niquel-zinco (maillechort)" | 5 |
| 7411290000 | Tubos a base ligas de cobre n.e. | 5 |
| 7412100000 | Acessorios para tubos,de cobre afinado | 5 |




| Código | Designação das mercadorias | D.I. (%) |
|------------|--|----------|
| 7412200000 | Acessorios para tubos,de ligas de cobre | 5 |
| 7419992000 | Acessorios para linhas de transporte de energia electrica,de cobre | 5 |
| 7501100000 | Mates de niquel | 5 |
| 7501200000 | Sinters de oxidos de niquel e outros produtos intermediarios da metalurgia do niquel | 5 |
| 7502100000 | Niquel nao ligado,em formas brutas | 5 |
| 7502200000 | Ligas de niquel,em formas brutas | 5 |
| 7503000000 | Desperdicios,residuos e sucatas,de niquel | 5 |
| 7504000000 | Po e escamas,de niquel | 5 |
| 7505110000 | Barras e perfis,de niquel nao ligado | 5 |
| 7505120000 | Barras e perfis,de ligas de niquel | 5 |
| 7505210000 | Fios de niquel nao ligado | 5 |
| 7505220000 | Fios de ligas de niquel | 5 |
| 7506100000 | Chapas,tiras e folhas,de niquel nao ligado | 5 |
| 7506200000 | Chapas,tiras e folhas,de ligas de niquel | 5 |
| 7507110000 | Tubos de niquel nao ligado | 5 |
| 7507120000 | Tubos de ligas de niquel | 5 |
| 7507200000 | Acessorios para tubos,de niquel | 5 |
| 7508100000 | Telas metalicas,grades e redes,de fio de niquel | 5 |
| 7601100000 | Aluminio nao ligado,em formas brutas | 5 |
| 7601200000 | Ligas de aluminio,em formas brutas | 5 |
| 7602000000 | Desperdicios,residuos e sucata,de aluminio | 5 |
| 7603100000 | Po de estrutura nao lamelar,de aluminio | 5 |
| 7603200000 | Po de estrutura lamelar e escamas,de aluminio | 5 |
| 7604100000 | Barras e perfis,de aluminio nao ligado | 5 |
| 7604210000 | Perfis ocos,de ligas de aluminio | 5 |
| 7604290000 | Barras e perfis (exc. ocos) ,de ligas de aluminio | 5 |
| 7605110000 | Fios de aluminio nao ligado,com a maior dimensao da seccao transversal > 7mm | 5 |
| 7605190000 | Fios de aluminio nao ligado,com a maior dimensao da seccao transversal <= 7mm | 5 |
| 7605210000 | Fios de ligas de aluminio,com a maior dimensao da seccao transversal > 7mm | 5 |
| 7605290000 | Fios de ligas de aluminio,com a maior dimensao da seccao transversal <= 7mm | 5 |
| 7606111000 | Chapas onduladas de aluminio nao ligado,de forma quadrada ou rectangular,espess.>0,2mm | 5 |
| 7606119000 | Chapas de aluminio n/ligado (exc.onduladas), de forma quadrada ou rectang,espess.>0,2mm | 5 |
| 7606121000 | Chapas onduladas de ligas de aluminio,de forma quadrada ou rectangular,espess.>0,2mm | 5 |
| 7606129000 | Chapas de ligas de aluminio (exc.onduladas), de forma quadrada ou rectang.,espess.>0,2mm | 5 |
| 7606911000 | Chapas onduladas de aluminio nao ligado, de forma n.e.,espess.>0,2mm | 5 |
| 7606919000 | Chapas de aluminio n/ligado (exc.onduladas), de forma n.e.,espess.>0,2mm | 5 |
| 7606921000 | Chapas onduladas de ligas de aluminio,de forma n.e.,espess.>0,2mm | 5 |
| 7606929000 | Chapas de ligas de aluminio (exc.onduladas), de forma n.e.,espess.>0,2mm | 5 |
| 7609000000 | Acessorios para tubos (por exemplo:unioes, cotovelos,mangas ou luvas),de aluminio | 5 |
| 7611000000 | Reservatorios,tonéis,cubas e semelhantes, de aluminio,de capacidade > 300 litros | 5 |
| 7612100000 | Receptentes tubulares,flexiveis,de aluminio | 5 |
| 7612900000 | Reservatorios,barris,tambores e semelhantes, de aluminio,de capacidade <=300 litros | 5 |
| 7613000000 | Recipientes para gases comprimidos ou liquefeitos,de aluminio | 5 |
| 7614100000 | Cordas,cabos,e art. semelhantes (exc.p/ usos electricos),de aluminio,com alma de aco | 5 |
| 7614900000 | Cordas,cabos e art.semelhantes n.e.(exc.p/ usos electricos),de aluminio,n.e. | 5 |
| 7616910000 | Telas metalicas,grades e redes de fios de aluminio | 5 |
| 7616991000 | Acessorios para linhas electricas, de aluminio | 5 |




| Código | Designação das mercadorias | D.I. (%) |
|------------|--|----------|
| 7801100000 | Chumbo afinado (refinado) em formas brutas | 5 |
| 7801910000 | Chumbo em formas brutas,contendo antimónio como segundo elemento predominante em peso | 5 |
| 7801990000 | Chumbo n.e.,em formas brutas | 5 |
| 7802000000 | Desperdícios,resíduos e sucatas,de chumbo | 5 |
| 7804110000 | Folhas e tiras de chumbo, de espessura <=0,2mm (excluindo o suporte) | 5 |
| 7804190000 | Chapas de chumbo | 5 |
| 7804200000 | Po e escamas,de chumbo | 5 |
| 7901110000 | Zinco nao ligado,em formas brutas,com peso em zinco >=99,99% | 5 |
| 7901120000 | Zinco nao ligado,em formas brutas,com peso em zinco < 99,99% | 5 |
| 7901200000 | Ligas de zinco,em formas brutas | 5 |
| 7902000000 | Desperdícios,resíduos e sucatas,de zinco | 5 |
| 7903100000 | Poeiras de zinco | 5 |
| 7903900000 | Po e escamas,de zinco | 5 |
| 7904000000 | Barras,perfis e fios,de zinco | 5 |
| 7905000000 | Chapas,folhas e tiras,de zinco | 5 |
| 8001100000 | Estanho nao ligado,em formas brutas | 5 |
| 8001200000 | Ligas de estanho,em formas brutas | 5 |
| 8002000000 | Desperdícios, resíduos e sucata, de estanho | 5 |
| 8003000000 | Barras,perfis e fios,de estanho | 5 |
| 8101100000 | Po de tungstenio | 5 |
| 8101940000 | Tungstenio em formas brutas,incl.as barras simplesmente obtidas por sinterizacao | 5 |
| 8101960000 | Fios de tungstenio | 5 |
| 8101970000 | Desperdícios, resíduos e sucata, de tungstenio | 5 |
| 8102100000 | Po de molibdeno | 5 |
| 8102940000 | Molibdenio em formas brutas,incl.as barras simplesmente obtidas p/sinterização | 5 |
| 8102950000 | Barras,exc.as simpl.obtidas p/sinterizacao, perfis,chapas,tiras e folhas,de molibdenio | 5 |
| 8102960000 | Fios de molibdenio | 5 |
| 8102970000 | Desperdícios,resíduos e sucata,de molibdenio | 5 |
| 8103200000 | Tantalo em formas brutas,incl.as barras simplesmente obtidas p/sinterização;pos | 5 |
| 8103300000 | Desperdícios, resíduos e sucata, de tantaló | 5 |
| 8104110000 | Magnésio em formas brutas,com peso em magnésio <=99,8% | 5 |
| 8104190000 | Magnésio em formas brutas,com peso em magnésio >99,8% | 5 |
| 8104200000 | Desperdícios, resíduos e sucata, de magnésio | 5 |
| 8104300000 | Aparas,resíduos de torno e granulos, calibrados e pos, de magnésio | 5 |
| 8105200000 | Mates de cobalto e outr.prod.intermediarios; cobalto em formas brutas;pos | 5 |
| 8105300000 | Desperdícios,resíduos e sucata,de cobalto | 5 |
| 8106000000 | Bismuto e suas obras, incl. os desperdícios, resíduos e sucata | 5 |
| 8107200000 | Cadmio em formas brutas; pós de cadmio | 5 |
| 8107300000 | Desperdícios,resíduos e sucata,de cadmio | 5 |
| 8108200000 | Titanio em formas brutas; pós de titanio | 5 |
| 8108300000 | Desperdícios,resíduos e sucata,de titanio | 5 |
| 8109200000 | Zircónio em formas brutas; pós de zircónio | 5 |
| 8109300000 | Desperdícios, resíduos e sucata,de zircónio | 5 |
| 8110100000 | Antimónio em formas brutas;pó de antimónio | 5 |
| 8110200000 | Desperdícios, resíduos e sucata, de antimónio | 5 |
| 8111000000 | Manganes e suas obras, incl. os desperdícios, resíduos e sucata | 5 |
| 8112120000 | Berilio em formas brutas;pós de berilio | 5 |




| Código | Designação das mercadorias | D.I. (%) |
|------------|--|----------|
| 8112130000 | Desperdícios, resíduos e sucata, de berílio | 5 |
| 8112210000 | Crómio em formas brutas; pós de crómio | 5 |
| 8112220000 | Desperdícios, resíduos e sucata, de crómio | 5 |
| 8112510000 | Tálio em formas brutas; pós de tálio | 5 |
| 8112520000 | Desperdícios, resíduos e sucata, de tálio | 5 |
| 8112920000 | Metais n.e., em formas brutas; seus desperdícios, resíduos e sucatas | 5 |
| 8113000000 | Ceramais e suas obras, incl. os desperdícios, resíduos e sucata | 5 |
| 8201100000 | Pas | 5 |
| 8201300000 | Enxadoes, picaretas, enxadas, ancinhos e raspadeiras | 5 |
| 8201400000 | Machados, podoes e ferramentas semelhantes com gume | 5 |
| 8201500000 | Tesouras de podar manipuladas com uma das mãos | 5 |
| 8201600000 | Tesouras p/sebes, tesouras de podar e ferram. semelhantes manipuladas com uma das mãos | 5 |
| 8201900000 | Ferramentas manuais n.e., para agricultura, horticultura e sicultura | 5 |
| 8202100000 | Serras manuais | 5 |
| 8202200000 | Folhas para serras de fitas | 5 |
| 8202310000 | Folhas para serras circulares com parte operante de aço | 5 |
| 8202390000 | Folhas para serras circulares e suas partes, n.e. | 5 |
| 8202400000 | Correntes cortantes de serras | 5 |
| 8202910000 | Folhas de serras rectilíneas, para trabalhar metais | 5 |
| 8202990000 | Folhas n.e. de serras | 5 |
| 8203100000 | Limas, grosas e ferramentas semelhantes | 5 |
| 8203200000 | Alicates, tenazes, pinças e ferramentas semelhantes | 5 |
| 8203300000 | Cisalhas para metais e ferramentas semelhantes | 5 |
| 8203400000 | Corta-tubos, corta-pinos, saca-bocados e ferramentas semelhantes | 5 |
| 8204110000 | Chaves de porcas manuais, de abertura fixa | 5 |
| 8204120000 | Chaves de porcas manuais, de abertura variável | 5 |
| 8204200000 | Chaves de caixa intercambiáveis, mesmo com cabos | 5 |
| 8205100000 | Ferramentas manuais de furar ou de roscar | 5 |
| 8205200000 | Martelos e marretas | 5 |
| 8205300000 | Plainas, formões, goivas e ferram. cortantes semelhantes, para trabalhar madeira | 5 |
| 8205400000 | Chaves de fendas | 5 |
| 8205510000 | Ferramentas manuais n.e., de uso doméstico | 5 |
| 8205590000 | Ferramentas manuais n.e. (exc. de uso doméstico) | 5 |
| 8205600000 | Lâmpadas ou lâmparinas de soldar e semelhantes | 5 |
| 8205700000 | Tornos de apertar, sargentos e semelhantes | 5 |
| 8205900000 | Sortidos constituídos por tornos e bigornas, sargentos, forjas portáteis ou mos | 5 |
| 8206000000 | Ferramentas de pelo menos duas das posições 8202 a 8205, em sortidos, a.p.v.r. | 5 |
| 8207130000 | Ferramentas de perfuração ou de sondagem, com parte operante de ceramais | 5 |
| 8207190000 | Ferramentas de perfuração ou de sondagem, com parte operante de metais n.e. | 5 |
| 8207200000 | Fieiras de estiragem ou de extrusão, para metais | 5 |
| 8207300000 | Ferramentas de cunhar, de estampar ou de puncionar | 5 |
| 8207400000 | Ferramentas de roscar interior ou exteriormente | 5 |
| 8207500000 | Ferramentas de furar | 5 |
| 8207600000 | Ferramentas de brocar ou de brochar | 5 |
| 8207700000 | Ferramentas de fresar | 5 |
| 8207800000 | Ferramentas de tornear | 5 |
| 8207900000 | Ferramentas intercambiáveis n.e. | 5 |




| Código | Designação das mercadorias | D.I. (%) |
|------------|--|----------|
| 8208100000 | Facas e laminas cortantes,para maquinas ou aparelhos mecanicos de trabalhar metais | 5 |
| 8208200000 | Facas e laminas cortantes,para maquinas ou aparelhos mecanicos de trabalhar madeira | 5 |
| 8208300000 | Facas e laminas, p/aparelhos de cozinha ou maquinas das industrias alimentares | 5 |
| 8208400000 | Facas e laminas cortantes,para maquinas de agricultura,horticultura ou sicultura | 5 |
| 8208900000 | Facas e laminas cortantes,para maquinas ou aparelhos mecanicos n.e. | 5 |
| 8209000000 | Plaquetas, varetas, pontas e objectos semelh. p/ferramentas,nao montadas,de ceramais | 5 |
| 8211930000 | Facas,excepto de laminas fixas (incluindo as podadeiras de lamina movel) | 5 |
| 8211940000 | Laminas de facas e de podadeiras | 5 |
| 8211950000 | Cabos de metais comuns | 5 |
| 8309100000 | Rolhas de mola | 5 |
| 8309900000 | Rolhas,tampas,capsulas,tampoes e outros artefactos de embalagem,de metais comuns | 5 |
| 8311100000 | Electrodos revestidos exteriormente para soldar a arco,de metais comuns | 5 |
| 8311200000 | Fios revestidos exteriormente para soldar a arco,de metais comuns | 5 |
| 8311300000 | Varetas revest. ext. e fios revest. interiorm. para soldar a chama,de metais comuns | 5 |
| 8311900000 | Artefactos n.e. para soldadura | 5 |
| 8401100000 | Reactores nucleares | 5 |
| 8401200000 | Maquinas e aparelhos para a separacao de isotopos e suas partes | 5 |
| 8401300000 | Elementos combustiveis (cartuchos) nao irradiados | 5 |
| 8401400000 | Partes de reactores nucleares | 5 |
| 8402110000 | Caldeiras aquatubulares com produção de vapor superior a 45t por hora | 5 |
| 8402120000 | Caldeiras aquatubulares com produção de vapor não superior a 45 t por hora | 5 |
| 8402190000 | Caldeiras n.e. para producao de vapor, incluidas as caldeiras mistas | 5 |
| 8402200000 | Caldeiras denominadas de "água sobreaquecida" (superaquecida)" | 5 |
| 8402900000 | Partes de caldeiras | 5 |
| 8403100000 | Caldeiras para aquecimento central, excepto as da posição 84.02: caldeiras | 5 |
| 8403900000 | Partes de caldeiras para aquecimento central,excepto as do 84.02 | 5 |
| 8404100000 | Aparelhos auxiliares para caldeiras das posições 84.02 ou 84.03 | 5 |
| 8404200000 | Condensadores para máquinas a vapor | 5 |
| 8404900000 | Partes de aparelhos auxiliares para outras caldeiras a vapor | 5 |
| 8405100000 | Geradores de gas de ar (gas pobre) ou de gas de agua... com ou sem depurador | 5 |
| 8405900000 | Partes de geradores | 5 |
| 8406100000 | Turbinas a vapor para propulsão de embarcações | 5 |
| 8406810000 | Turbinas n.e. de potencia superior a 40MW | 5 |
| 8406820000 | Turbinas n.e. de potencia igual ou inferior a 40 MW | 5 |
| 8406900000 | Partes de turbinas a vapor | 5 |
| 8407290000 | Motores n.e. para propulsao de embarcacoes | 5 |
| 8407900000 | Motores n.e. de pistao alternativo ou rotativo | 5 |
| 8408100000 | Motores diesel ou semi-diesel para propulsão de embarcações | 5 |
| 8409910000 | Partes de motores de explosão | 5 |
| 8409990000 | Partes n.e. de motores diesel | 5 |
| 8410110000 | Turbinas e rodas hidraulicas de potencia superior a 1000 kW | 5 |
| 8410120000 | Turbinas e rodas hidraulicas de potencia > a 1000 kW mas nao > a 10000 kW | 5 |
| 8410130000 | Turbinas e rodas hidraulicas de potencia > a 10000 kW | 5 |
| 8410900000 | Partes de turbinas e rodas hidráulicas, incluindo os reguladores | 5 |
| 8411820000 | Outras turbinas a gas de potencia superior a 5000 kW | 5 |
| 8413820000 | Elevadores de líquidos | 5 |
| 8416100000 | Queimadores de combustíveis líquidos | 5 |




| Código | Designação das mercadorias | D.I. (%) |
|------------|--|----------|
| 8416200000 | Queimadores n.e., incluídos os mistos | 5 |
| 8416300000 | Fornalhas auto.,inc.antefornalhas,grelhas mec.,descarregadores mec.cinzas e semelh. | 5 |
| 8416900000 | Partes de queimadores para alimentação de fornalhas | 5 |
| 8417100000 | Fornos para cozimento,fusão ou outros tratamentos térmicos de minerais ou metais | 5 |
| 8417200000 | Fornos de padaria,pastelaria ou para indústria de bolachas e biscoitos | 5 |
| 8417800000 | Fornos n.e.,industriais ou de laboratorio | 5 |
| 8417900000 | Partes de fornos industriais ou de laboratório | 5 |
| 8419191000 | Aquecedores de água solares | 5 |
| 8419310000 | Secadores para produtos agrícolas | 5 |
| 8419320000 | Secadores para madeira, pastas de papel, papeis ou cartões | 5 |
| 8419390000 | Secadores n.e. | 5 |
| 8419400000 | Aparelhos de destilação ou de rectificação | 5 |
| 8419600000 | Aparelhos e dispositivos para liquefação do ar ou de gases | 5 |
| 8419890000 | Dispositivos n.e. p/trat. de materias p/meio de operacoes de mudanca de temperatura | 5 |
| 8420100000 | Calandras e laminadores | 5 |
| 8420910000 | Cilindros para calandras e laminadores | 5 |
| 8420990000 | Partes n.e. para calandras e laminadores | 5 |
| 8421110010 | Desnatadeiras para uso industrial | 5 |
| 8421120010 | Secadores de roupa para uso industrial | 5 |
| 8421220000 | Aparelhos para filtrar ou depurar bebidas, excepto água | 5 |
| 8421910000 | Partes de centrifugadores, incluídas as dos secadores centrifugos | 5 |
| 8421990000 | Partes n.e. dos aparelhos do numero 84.21 | 5 |
| 8422190000 | Maquinas de lavar louca,n.e. | 5 |
| 8422200000 | Máquinas e aparelhos para limpar ou secar garrafas ou outros recipientes | 5 |
| 8422300000 | Maquinas e aparelhos p/encher,fechar,rotular garrafas,sacos...p/capsular,gaseificar... | 5 |
| 8422400000 | Máquinas e aparelhos para empacotar ou embalar mercadorias ... | 5 |
| 8422900000 | Partes das máquinas e aparelhos do n. 84.22 | 5 |
| 8424200000 | Pistolas arográficas e aparelhos semelhantes | 5 |
| 8424300000 | Máquinas e aparelhos de jacto de areia,de jacto de vapor e aparelhos semelhantes | 5 |
| 8424900000 | Partes dos outros aparelhos da posição 84.24 | 5 |
| 8425410000 | Macacos elevadores fixos de veiculos,para garagens | 5 |
| 8426110000 | Pontes e vigas,rolantes,de suportes fixos | 5 |
| 8426120000 | Porticos moveis de pneumaticos e carretas-porticos | 5 |
| 8426190000 | Pontes-guindastes ou pontes-gruas | 5 |
| 8426200000 | Guindastes ou gruas de torre | 5 |
| 8426300000 | Guindastes ou gruas de porticos | 5 |
| 8426410000 | Maquinas e aparelhos,autopropulsores,n.e.,de pneumaticos | 5 |
| 8426490000 | Maquinas e aparelhos,autopropulsores,n.e. | 5 |
| 8426910000 | Maquinas e aparelhos proprios para serem montados em veiculos rodoviaros | 5 |
| 8427100000 | Empilhadoras e veiculos semelhantes,autopropulsores,de motor electrico | 5 |
| 8427200000 | Empilhadoras e veiculos semelhantes,autopropulsores (exc.de motor electrico) | 5 |
| 8427900000 | Veiculos n.e.,para movimentacao de carga,c/dispositivo de elevacao | 5 |
| 8428310000 | Aparelhos elevadores ou transportadores,de accao continua,p/uso subterraneo | 5 |
| 8428320000 | Aparelhos elevadores ou transportadores,de accao continua,de balde | 5 |
| 8428400000 | Escadas e tapetes,rolantes | 5 |
| 8428600000 | Telefericos e mecanismos de traccao para funiculares | 5 |
| 8429110000 | Buldozers e angledozers,de lagartas | 5 |




| Código | Designação das mercadorias | D.I. (%) |
|------------|--|----------|
| 8429190000 | Buldozers e angledozers, (exc. de lagartas) | 5 |
| 8429200000 | Maquinas niveladoras autopropulsoras | 5 |
| 8429300000 | Raspo-transportadoras (scrapers) autopropulsoras | 5 |
| 8429400000 | Compactadores e rolos ou cilindros compressores,autopropulsores | 5 |
| 8429510000 | Carregadoras e pas-carregadoras,autopropulsores,de carregamento frontal | 5 |
| 8429520000 | Escavadoras cuja super-estrutura pode efectuar uma rotacao de 360 graus | 5 |
| 8429590000 | Pas mecanicas e escavadoras n.e. | 5 |
| 8430100000 | Maquinas Bate-estacas e arranca-estacas | 5 |
| 8430200000 | Maquinas limpa-neves | 5 |
| 8430310000 | Cortadores de carvao ou rochas e perfuradoras de tuneis,autopropulsores | 5 |
| 8430390000 | Cortadores de carvao ou rochas e perfuradoras de tuneis, (exc.autopropulsores) | 5 |
| 8430410000 | Maquinas n.e.,de sondagem ou perfuracao,autopropulsoras | 5 |
| 8430490000 | Maquinas n.e.,de sondagem ou perfuracao, (exc.autopropulsoras) | 5 |
| 8430500000 | Maquinas n.e.,de terraplanagem,nivelamento,raspagem ou escavacao,autopropulsoras | 5 |
| 8430610000 | Maquinas de comprimir ou compactar,nao autopropulsoras | 5 |
| 8430690000 | Maquinas n.e.,de terraplanagem,nivelamento, raspagem ou escavacao,nao autopropulsoras | 5 |
| 8431100000 | Partes de talhas,cadernais,moitoes,guinchos,cabrestantes ou macacos | 5 |
| 8431200000 | Partes de maquinas empilhadoras e outros veiculos de movimentacao de cargas | 5 |
| 8431310000 | Partes das maquinas elevadoras,monta-cargas ou de escadas rolantes | 5 |
| 8431390000 | Partes de aparelhos n.e. de elevacao,carga,descarga ou movimentacao | 5 |
| 8431410000 | Baldes,mesmo de mandibulas,pas,ganchos e tenazes | 5 |
| 8431420000 | Laminas para buldozers ou angledozers | 5 |
| 8431430000 | Partes de maquinas de sondagem ou de perfuracao | 5 |
| 8431490000 | Partes de guindastes,gruas ou porticos | 5 |
| 8438100000 | Maquinas para industria de panificacao, pastelaria e massas alimenticias | 5 |
| 8438200000 | Maquinas e aparelhos p/industria de confeitaria e de cacau ou chocolate | 5 |
| 8438300000 | Maquinas e aparelhos p/industria do acucar | 5 |
| 8438400000 | Maquinas e aparelhos p/industria cervejeira | 5 |
| 8438500000 | Maquinas e aparelhos para preparacao de carnes | 5 |
| 8438600000 | Maquinas e aparelhos para preparacao de fruta ou de produtos horticolas | 5 |
| 8438800000 | Maquinas e aparelhos n.e.,p/preparacao ou fabric. industrial de alimentos ou bebidas | 5 |
| 8438900000 | Partes de maquinas e aparelhos n.e.,p/prep. ou fabric.industrial de alimentos ou bebidas | 5 |
| 8439100000 | Maquinas e aparelhos para fabricacao de pasta de materias fibrosas celulosicas | 5 |
| 8439200000 | Maquinas e aparelhos para fabricacao de papel ou cartao | 5 |
| 8439300000 | Maquinas e aparelhos para acabamento de papel ou cartao | 5 |
| 8439910000 | Partes de maquinas e aparelhos para fabric. de pasta de materias fibrosas celulosicas | 5 |
| 8439990000 | Partes de maquinas e aparelhos p/fabricacao ou acabamento do papel ou cartao | 5 |
| 8440100000 | Maquinas e aparelhos para brochura ou encadernacao | 5 |
| 8440900000 | Partes de maquinas e aparelhos para brochura ou encadernacao | 5 |
| 8441100000 | Cortadeiras | 5 |
| 8441200000 | Maquinas para fabrico de sacos ou de envelopes | 5 |
| 8441300000 | Máquinas para fabrico de caixas, tambores, tubos e semelhantes, exc. por moldagem | 5 |
| 8441400000 | Maquinas de moldar artigos de pasta de papel, papel ou cartao | 5 |
| 8441800000 | Maquinas n.e. para o trabalho de pasta de papel,papel ou cartao | 5 |
| 8441900000 | Partes de maquinas para o trabalho de pasta de papel,papel ou cartao | 5 |
| 8442300000 | Maquinas,aparelhos e equip.,p/prep/fabr.de cliches,blocos,cil.ou out.elem.de impress. | 5 |
| 8442400000 | Partes de maquinas e aparelhos p/prep./fabr. de cliches,blocos,...de impressao | 5 |




| Código | Designação das mercadorias | D.I. (%) |
|------------|--|----------|
| 8442500000 | Clich?s,blocos,cilindros e outros elem.de impress?o;pedras litograficas,...p/impress. | 5 |
| 8443110000 | Maquinas e aparelhos de impress?o,por offset,alimentados por boninas | 5 |
| 8443120000 | Maquinas e aparelhos de impress?o,p/offset, p/escritorios,alimentados p/folhas | 5 |
| 8443130000 | Maquinas e aparelhos n.e.,de impress?o,por offset | 5 |
| 8443140000 | Maquinas e aparelhos de impressao, tipogr., aliment.p/boninas,exc.os flexograficos | 5 |
| 8443150000 | Maquinas e apar. de impress?o,tipograficos, não aliment.p/boninas,exc.os flexograficos | 5 |
| 8443160000 | Maquinas e aparelhos de impress?o, flexograficos | 5 |
| 8443170000 | Maquinas e aparelhos de impress?o, heliograficos | 5 |
| 8443190000 | Maquinas e aparelhos de impress?o,n.e. | 5 |
| 8443310000 | Maquinas que executem pelo menos 2 das seg. func:impr.,copia ou fax,c/lig.a PC ou rede | 5 |
| 8443910000 | Partes e acessorios de maquinas e aparelhos de impress?o p/blocos,cilindros e outros | 5 |
| 8444000000 | Máquinas p/extrudar, estirar, texturizar ou cortar materias texteis sintet. ou artif. | 5 |
| 8445110000 | Cardas para preparacao de materias texteis | 5 |
| 8445120000 | Penteadeiras para preparacao de materias texteis | 5 |
| 8445130000 | Bancos de fusos para preparacao de materias texteis | 5 |
| 8445190000 | Maquinas n.e. para preparacao de materias texteis | 5 |
| 8445200000 | Maquinas para fiacao de materias texteis | 5 |
| 8445300000 | Maquinas para dobragem ou torcao de materias texteis | 5 |
| 8445400000 | Maquinas para bobinar ou dobar materias texteis | 5 |
| 8445900000 | Maquinas n.e. para preparacao de materias texteis | 5 |
| 8446100000 | Teares para tecidos de largura nao superior a 30 cm | 5 |
| 8446210000 | Teares para tecidos de largura superior a 30 cm,de lancadeiras a motor | 5 |
| 8446290000 | Teares para tecidos de largura superior a 30 cm, de lancadeiras, exc. a motor | 5 |
| 8446300000 | Teares para tecidos de largura superior a 30 cm, sem lancadeiras | 5 |
| 8447110000 | Teares circulares para malhas, c/cilindro de diametro <=165 mm | 5 |
| 8447120000 | Teares circulares para malhas, c/cilindro de diametro >165 mm | 5 |
| 8447200000 | Teares rectilineos para malhas e maquinas de costura por entrelacamento | 5 |
| 8447900000 | Maquinas para fabricar guipuras,tules,rendas, bordados e semelhantes | 5 |
| 8448110000 | Maquinetas e mecanismos Jacquard;redutores perfuradores e copiadores de cartoes | 5 |
| 8448190000 | Aparelhos auxiliares n.e.,para maquinas dos numeros 84.44,84.45,84.46 ou 84.47 | 5 |
| 8448200000 | Partes e acessorios das maquinas da posicao 84.44 ou das suas maquinas auxiliares | 5 |
| 8448310000 | Guarnicoes de cardas para preparacao de materias texteis | 5 |
| 8448320000 | Partes de maquinas para preparacao de materias texteis | 5 |
| 8448330000 | Fusos e suas aletas,aneis e cursores de maquinas p/preparacao de materias texteis | 5 |
| 8448390000 | Partes e acessorios das maquinas da posicao 84.45 ou das suas maquinas auxiliares | 5 |
| 8448420000 | Pentes,licos e quadros de licos,para teares ou suas maquinas e aparelhos auxiliares | 5 |
| 8448490000 | Pentes n.e.,para teares ou suas maquinas e aparelhos auxiliares | 5 |
| 8448510000 | Platinas,agulhas e outros artigos para teares e outras maquinas do numero 84.47 | 5 |
| 8448590000 | Partes e acessorios n.e., para teares e outras maquinas do numero 84.47 | 5 |
| 8449000000 | Maquinas e aparelhos p/fabric. de feltro... e formas para chapaus e semelhantes | 5 |
| 8451400000 | Maquinas para lavar,branquear ou tingir fios,tecidos e materias texteis | 5 |
| 8451500000 | Maquinas para enrolar,desenrolar,dobrar,cortar ou dentear tecidos | 5 |
| 8451800000 | Maquinas e aparelhos n.e.,do numero 84.51 | 5 |
| 8451900000 | Partes das maquinas e aparelhos do numero 84.51 | 5 |
| 8452210000 | Unidades automaticas de costura,excepto de uso domestico | 5 |
| 8452290000 | Maquinas de costura n.e.,excepto de uso domestico | 5 |
| 8452300000 | Agulhas para maquinas de costura | 5 |



| Código | Designação das mercadorias | D.I. (%) |
|------------|--|----------|
| 8452900000 | Partes n.e.,para maquinas de costura | 5 |
| 8453100000 | Maquinas e aparelhos,para preparar,curtir ou trabalhar couros ou peles | 5 |
| 8453200000 | Maquinas e aparelhos,para fabricar ou consertar calçado | 5 |
| 8453800000 | Maquinas e aparelhos n.e.,para trabalhar couros ou peles | 5 |
| 8453900000 | Partes de maquinas e aparelhos,para trabalhar couros ou peles | 5 |
| 8454100000 | Conversores para metalurgia,aciaria ou fundicao | 5 |
| 8454200000 | Lingoteiras e cadilhos ou colheres,para metalurgia,aciaria ou fundicao | 5 |
| 8454300000 | Maquinas de vazar (moldar), p/metalurgia, aciaria ou fundicao | 5 |
| 8454900000 | Partes de conversores,lingoteiras e maquinas de vazar,p/metalurgia,aciaria ou fundicao | 5 |
| 8455100000 | Laminadores de tubos de metais | 5 |
| 8455210000 | Laminadores a quente e laminadores combinados a quente e a frio | 5 |
| 8455220000 | Laminadores a frio | 5 |
| 8455300000 | Cilindros de laminadores | 5 |
| 8455900000 | Partes n.e. de laminadores,excepto cilindros | 5 |
| 8456110000 | Maquinas-ferram. Que trabalham por desbaste, operando por laser | 5 |
| 8456120000 | Maquinas-ferram. que trabalham por desbaste, operando por feixes n.e. de luz ou fotoes | 5 |
| 8456200000 | Maquinas-ferramentas que trabalham por desbaste,operando por ultra-som | 5 |
| 8456300000 | Maquinas-ferramentas que trabalham por desbaste,operando por electro-erosao | 5 |
| 8456400000 | Maquinas-ferramentas que trabalham por desbaste, que operem por jato de plasma | 5 |
| 8456500000 | Maquinas-ferramentas de corte a jato de água | 5 |
| 8456900000 | Maquinas-ferram. que trabalham p/desbaste, operando p/processos electroquimicos | 5 |
| 8457100000 | Centros de maquinagem,para trabalhar metais | 5 |
| 8457200000 | Maquinas de sistema monoestatico,para trabalhar metais | 5 |
| 8457300000 | Maquinas de estacoes multiplas,para trabalhar metais | 5 |
| 8458110000 | Tornos horizontais de comando numerico,para trabalhar metais | 5 |
| 8458190000 | Tornos horizontais n.e.,para trabalhar metais | 5 |
| 8458910000 | Tornos (exc.horizontalis) de comando numerico,para trabalhar metais | 5 |
| 8458990000 | Tornos (exc.horizontalis) n.e.,para trabalhar metais | 5 |
| 8459100000 | Unidades c/cabeca deslissante,p/perfurar, brocar,fresar ou roscar metais | 5 |
| 8459210000 | Maquinas n.e.,para perfurar metais,de comando numerico | 5 |
| 8459290000 | Maquinas n.e.,para perfurar metais (exc.de comando numerico) | 5 |
| 8459310000 | Brocadoras-fresadoras de metais n.e.,de comando numerico | 5 |
| 8459390000 | Brocadoras-fresadoras de metais n.e.(exc.de comando numerico) | 5 |
| 8459410000 | Maquinas para escarear metais, de comando numérico | 5 |
| 8459490000 | Maquinas para escarear metais, n.e. | 5 |
| 8459510000 | Maquinas de consola,para fresar metais,de comando numerico | 5 |
| 8459590000 | Maquinas de consola,para fresar metais (exc.de comando numerico) | 5 |
| 8459610000 | Maquinas n.e.,para fresar metais,de comando numerico | 5 |
| 8459690000 | Maquinas n.e.,para fresar metais (exc.de comando numerico) | 5 |
| 8459700000 | Maquinas n.e.,para roscar metais | 5 |
| 8460190000 | Maquinas de precisao p/rectif. superficies de metal planas (exc.de comando numerico) | 5 |
| 8460220000 | Máquinas para rectificar sem centro, de comando numérico | 5 |
| 8460230000 | Máquinas n.e., para retificar superficies cilíndricas, de comando numérico | 5 |
| 8460240000 | Maquinas para rectificar n.e., de comando numerico | 5 |
| 8460290000 | Maquinas de precisao p/rectif. superficies de metal n/planas (exc.de comando numerico) | 5 |
| 8460310000 | Maquinas para afiar metais,de comando numerico | 5 |
| 8460390000 | Maquinas para afiar metais (exc.de comando numerico) | 5 |




| Código | Designação das mercadorias | D.I. (%) |
|------------|---|----------|
| 8460400000 | Maquinas para brunir ou rodar metais | 5 |
| 8460900000 | Maquinas para realizar operacoes n.e. de acabamento de metais | 5 |
| 8461200000 | Plainas-limadoras e maquinas para escatelar metais ou ceramais | 5 |
| 8461300000 | Maquinas para brochar metais ou ceramais | 5 |
| 8461400000 | Maquinas para cortar ou acabar engrenagens de metais | 5 |
| 8461500000 | Maquinas para serrar ou seccionar metais | 5 |
| 8461900000 | Maquinas n.e. que operam por desgaste de metais | 5 |
| 8462100000 | Maquinas p/forjar ou estampar, martelos e martinetes, p/trabalhar metais | 5 |
| 8462210000 | Maquinas p/enrolar, arquear, dobrar ou endireitar metais, de comando numerico | 5 |
| 8462290000 | Maquinas p/enrolar, arquear, dobrar ou endir. metais (exc. de comando numerico) | 5 |
| 8462310000 | Maquinas para cisalhar metais, de comando numerico | 5 |
| 8462390000 | Maquinas para cisalhar metais (exc. de comando numerico) | 5 |
| 8462410000 | Maquinas para puncionar ou chanfrar metais, de comando numerico | 5 |
| 8462490000 | Maquinas para puncionar ou chanfrar metais (exc. de comando numerico) | 5 |
| 8462910000 | Prensas hidraulicas para trabalhar metais ou carbonetos metalicos | 5 |
| 8462990000 | Prensas n.e. para trabalhar metais ou carbonetos metalicos | 5 |
| 8463100000 | Bancas para estirar barras, tubos, perfis ou fios de metais | 5 |
| 8463200000 | Maquinas para fazer roscas internas ou externas, por rolagem ou laminagem | 5 |
| 8463300000 | Maquinas para trabalhar arames e fios de metal | 5 |
| 8463900000 | Maquinas n.e. para trabalhar metais, que operam sem eliminacao de material | 5 |
| 8464100000 | Maquinas p/serrar pedra, produtos ceramicos, betao, fibrocimento ou vidro | 5 |
| 8464200000 | Maquinas esmerilar ou polir pedras, produtos ceramicos, betao, fibrocimento ou vidro | 5 |
| 8464900000 | Maquinas n.e. para trabalhar pedras, produtos ceramicos, betao, fibrocimento ou vidro | 5 |
| 8465100000 | Maquinas p/trabalhar madeira, borracha ou plastico, operando sem troca de ferramentas | 5 |
| 8465200000 | Centros de fabricação (usinagem) | 5 |
| 8465910000 | Maquinas de serrar madeira, cortica, osso, borracha ou plastico | 5 |
| 8465920000 | Maquinas p/desbastar, aplainar ou moldurar madeira, cortica, borracha ou plastico | 5 |
| 8465930000 | Maquinas p/esmerilar, lixar ou polir madeira, cortica, osso, borracha ou plastico | 5 |
| 8465940000 | Maquinas p/arquear ou reunir madeira, cortica, osso, borracha ou plastico | 5 |
| 8465950000 | Maquinas p/furar ou escatelar madeira, cortica, osso, borracha ou plastico | 5 |
| 8465960000 | Maquinas p/fender, seccionar ou desenrolar madeira, cortica, osso, borracha ou plastico | 5 |
| 8465990000 | Maquinas n.e., p/trabalhar madeira, cortica, osso, borracha ou plastico | 5 |
| 8466100000 | Porta-ferramentas p/maquinas-ferramentas e feiras de abertura automatica | 5 |
| 8466200000 | Porta-pecas para maquinas-ferramentas | 5 |
| 8466300000 | Dispositivos divisores e outros dispositivos especiais para maquinas-ferramentas | 5 |
| 8466910000 | Partes e acess. para maquinas-ferramentas, p/trabalhar pedra, prod. ceramicos, betao, ... | 5 |
| 8466920000 | Partes e acess. para maquinas-ferramentas, p/trabalhar madeira, plasticos duros, ... | 5 |
| 8466930000 | Partes e acess. para maquinas-ferramentas, p/trabalhar metais p/eliminacao de materias | 5 |
| 8466940000 | Partes e acess. para maquinas-ferramentas, p/trabalhar metais s/eliminacao de materias | 5 |
| 8467110000 | Ferramentas pneumaticas, de uso manual, rotativas | 5 |
| 8467190000 | Ferramentas pneumaticas, de uso manual, nao rotativas | 5 |
| 8467210000 | Perfuradoras de qualq. tipo, de uso manual, c/motor electrico incorporado | 5 |
| 8467220000 | Serras, de uso manual, c/motor electrico incorporado | 5 |
| 8467290000 | Ferramentas de uso manual, com motor incorporado (exc. serras e perfuradoras) | 5 |
| 8467810000 | Serras de corrente, de uso manual, c/motor electrico incorporado | 5 |
| 8467890000 | Ferramentas n.e., de uso manual, hidraulicas ou com motor nao electrico incorporado | 5 |
| 8467910000 | Partes de serras de corrente de uso manual | 5 |




| Código | Designação das mercadorias | D.I. (%) |
|------------|--|----------|
| 8467920000 | Partes de ferramentas pneumáticas de uso manual | 5 |
| 8467990000 | Partes de ferramentas de uso manual hidráulicas | 5 |
| 8468100000 | Macaricos de uso manual para soldar a gás | 5 |
| 8468200000 | Máquinas e aparelhos a gás para soldar ou para tempera superficial (exc. macaricos) | 5 |
| 8468800000 | Máquinas e aparelhos, n.e., para soldar | 5 |
| 8468900000 | Partes de máquinas e aparelhos para soldar ou para tempera superficial, não eléctricos | 5 |
| 8474100000 | Máquinas e aparelhos p/seleccionar, peneirar, separar ou lavar subst. minerais sólidas | 5 |
| 8474200000 | Máquinas e aparelhos para esmagar, moer ou pulverizar subst. minerais sólidas | 5 |
| 8474310000 | Betoneiras e aparelhos p/amassar cimento | 5 |
| 8474320000 | Máquinas para misturar matérias minerais com betume | 5 |
| 8474390000 | Máquinas e aparelhos, n.e., para misturar ou amassar subst. minerais sólidas | 5 |
| 8474800000 | Máquinas e aparelhos p/aglomerar ou moldar combust. sólidos, cerâmica, cimento, gesso, ... | 5 |
| 8474900000 | Partes de máquinas e aparelhos p/trabalhar substâncias minerais da posição 84.74, n.e. | 5 |
| 8475100000 | Máquinas para montagem de lâmpadas, tubos ou válvulas, eléctricos ou electrónicos | 5 |
| 8475210000 | Máquinas para fabricação das fibras ópticas e seus esbocos | 5 |
| 8475290000 | Máquinas n.e. para fabricação ou trabalho a quente do vidro ou das suas obras | 5 |
| 8475900000 | Partes das máquinas p/fabricação ou trabalho a quente do vidro ou das suas obras | 5 |
| 8477100000 | Máquinas de moldar por injeção | 5 |
| 8477200000 | Extrusores | 5 |
| 8477300000 | Máquinas de moldar por sopro | 5 |
| 8477400000 | Máquinas de moldar a vácuo e outras máquinas de termoformar | 5 |
| 8477510000 | Máquinas para moldar ou recauchutar pneumáticos ou moldar câmaras de ar | 5 |
| 8477590000 | Máquinas e aparelhos n.e. para moldar ou dar forma | 5 |
| 8477800000 | Máquinas p/trabalhar borracha ou plástico ou p/fabricação de produtos dessas matérias | 5 |
| 8477900000 | Partes das máquinas para trabalhar borracha ou plástico | 5 |
| 8478100000 | Máquinas e aparelhos para preparar ou transformar tabaco | 5 |
| 8478900000 | Partes das máquinas e aparelhos para preparar ou transformar tabaco | 5 |
| 8479100000 | Máquinas e aparelhos para obras públicas, construção civil ou trabalhos semelhantes | 5 |
| 8479200000 | Máquinas e aparelhos para extração ou preparação de óleos ou gorduras | 5 |
| 8479300000 | Prensas p/fabricação de painéis de madeira ou para tratamento de madeira ou cortiça | 5 |
| 8479400000 | Máquinas para fabricação de cordas ou cabos | 5 |
| 8479500000 | Robots industriais | 5 |
| 8479600000 | Aparelhos de evaporação para refrescar o ar | 5 |
| 8479710000 | Pontes de embarque de passageiros, dos tipos utilizados em aeroportos | 5 |
| 8479790000 | Pontes de embarque para passageiros (exc. dos tipos utilizados em aeroportos) | 5 |
| 8479810000 | Máquinas e aparelhos para tratamento de metais | 5 |
| 8479820000 | Máquinas e aparelhos para misturar, amassar, esmagar, moer, separar, peneirar ou agitar | 5 |
| 8480100000 | Caixas de fundição | 5 |
| 8480200000 | Placas de fundo para moldes | 5 |
| 8480300000 | Modelos para moldes | 5 |
| 8480410000 | Moldes para moldagem de metais por injeção ou compressão | 5 |
| 8480490000 | Moldes n.e. para metais ou carbonetos metálicos | 5 |
| 8480500000 | Moldes para vidro | 5 |
| 8480600000 | Moldes para matérias minerais | 5 |
| 8480710000 | Moldes para moldagem de borracha ou plástico por injeção ou compressão | 5 |
| 8480790000 | Moldes n.e. para borracha ou plástico | 5 |
| 8486100000 | Máquinas e aparelhos para fabricação de esferas (boules) ou plaquetas (wafers) | 5 |


| Código | Designação das mercadorias | D.I. (%) |
|------------|--|----------|
| 8487100000 | Helices para embarcações e suas pás | 5 |
| 8487900000 | Partes de maquinas ou de aparelhos,n.e.,nem compr.em outras posições deste Capitulo | 5 |
| 8501640010 | Geradores fotovoltaicos,de potencia superior a 750 kVA | 5 |
| 8501640090 | Geradores (exc.fotovoltaicos),de potencia superior a 750 kVA | 5 |
| 8514100000 | Fornos electricos de resistencia,industriais ou de laboratorio | 5 |
| 8514200000 | Fornos funcionando por inducao ou perdas dielectricas,industriais ou de laboratorio | 5 |
| 8514300000 | Fornos electricos n.e.,industriais ou de laboratorio | 5 |
| 8514400000 | Aparelhos industriais ou de laboratorio, n.e., para tratamento termico de materias | 5 |
| 8514900000 | Partes de fornos e de aparelhos industriais ou de laboratorio | 5 |
| 8523299019 | Suportes magneticos nao gravados (exc. para aparelhos de som, video ou televisao) | 5 |
| 8523299021 | Suportes magn. gravados, para apar. de som, video ou televisao, para ensino de linguas | 5 |
| 8523299022 | Suportes magn. gravados, para apar. de som, video ou televisao, de autores nacionais | 5 |
| 8523410019 | Suportes opticos nao gravados (exc. para aparelhos de som, de video ou televisao) | 5 |
| 8523490011 | Suportes opticos gravados, para apar. de som, video ou televisao, para ensino de linguas | 5 |
| 8523490012 | Suportes opticos gravados, para apar. de som, video ou televisao, de autores nacionais | 5 |
| 8523800021 | Suportes n.e.,gravados,p/aparelhos de som, video ou televisao,p/ensino de linguas | 5 |
| 8523800022 | Suportes n.e.,gravados,p/aparelhos de som, video ou televisao,de autores nacionais | 5 |
| 8527191000 | Radios,mesmo comb.c/um aparelho de grav. ou repr.de som,susc.func.s/energ.ext.,desmont. | 5 |
| 8527991000 | Aparelhos de radio n.e.,desmontados,para industria de montagem | 5 |
| 8528711100 | Aparelhos n.e.,apr.compl.desmontados ou nao montados | 5 |
| 8528721100 | Receptores de televisao concebidos p/inc.um ecrã de video,a cores,desmont.p/ind.montag. | 5 |
| 8528731100 | Receptores de televisao, monocromos, desmontados, dest. linha de montagem | 5 |
| 8530100000 | Aparelhos electricos de sinalizacao,para vias ferreas ou semelhantes | 5 |
| 8530800000 | Aparelhos electricos de sinalizacao, seguranca, controlo e comando | 5 |
| 8530900000 | Partes de aparelhos electr. de sinalizacao, seguranca, controlo e comando | 5 |
| 8539310000 | Lampadas fluorescentes,de catodo quente | 5 |
| 8539320000 | Lampadas a vapor de mercurio ou de sódio; lampadas halogenurio metalico | 5 |
| 8539410000 | Lampadas de arco | 5 |
| 8539490000 | Lampadas e tubos de raios ultravioleta ou infravermelhos | 5 |
| 8539500000 | Lâmpadas e tubos de díodos emissores de luz (LED) | 5 |
| 8539900000 | Partes de lampadas e tubos de incandescenc., ou de descarga e de farois ou projectores | 5 |
| 8540110000 | Tubos catodicos p/receptores de televisao e monitores de video,a cores | 5 |
| 8540120000 | Tubos catodicos para receptores de televisao e monitores de video, monocromos | 5 |
| 8540200000 | Tubos para camaras de televisao, tubos conversores e outros tubos de fotocatodo | 5 |
| 8540400000 | Tubos de visualizacao de dados graficos | 5 |
| 8540600000 | Tubos catodicos n.e. | 5 |
| 8540710000 | Magnetoes | 5 |
| 8540790000 | Tubos para hiperfrequencia,n.e.,exc.tubos comandados por grade | 5 |
| 8540810000 | Tubos de recepcão ou amplificacao,n.e. | 5 |
| 8540890000 | Lampadas,tubos e valvulas electronicos,n.e. | 5 |
| 8540910000 | Partes de tubos catodicos,n.e. | 5 |
| 8540990000 | Partes de lampadas ou de tubos e valvulas electronicos | 5 |
| 8545901000 | Artigos de grafite ou de carvão,destinados a empresas industriais p/fabrico de pilhas | 5 |
| 8601100000 | Locomotivas e locotractores,de fonte externa de electricidade | 5 |
| 8601200000 | Locomotivas e locotractores,de acumuladores electricos | 5 |
| 8602100000 | Locomotivas diesel-electricas | 5 |
| 8602900000 | Locomotivas e locotractores n.e. | 5 |




| Código | Designação das mercadorias | D.I. (%) |
|------------|---|----------|
| 8603100000 | Automotoras, c/fonte externa de energia (exc. p/inspeccao ou manutencao de vias ferreas) | 5 |
| 8603900000 | Automotoras,n.e., (exc.p/inspeccao ou manutencao de vias ferreas) | 5 |
| 8604000000 | Veiculos para inspeccao e manutencao de vias ferreas ou semelhantes | 5 |
| 8605000000 | Vagoes de passageiros,furgoes p/bagagens, vagoes-postais e semelhantes,p/vias ferreas | 5 |
| 8606100000 | Vagoes-tanques e semelhantes,p/transporte de mercadorias sobre vias ferreas | 5 |
| 8606300000 | Vagoes de descarga automatica (exc. vagoes-tanques e semelhantes) | 5 |
| 8606910000 | Vagoes para transporte de mercadorias sobre vias ferreas,cobertos e fechados | 5 |
| 8606920000 | Vagoes para transporte de mercadorias sobre vias ferreas,abertos,c/paredes alt.>60cm | 5 |
| 8606990000 | Vagoes n.e.,para transporte de mercadorias sobre vias ferreas | 5 |
| 8607110000 | Bogias e bissels,de traccao,de veiculos para vias ferreas e semelhantes | 5 |
| 8607120000 | Bogias e bissels (exc.de traccao),de veiculos para vias ferreas e semelhantes | 5 |
| 8607190000 | Eixos e rodas e suas partes,de veiculos para vias ferreas e semelhantes | 5 |
| 8607210000 | Freios a ar comprimido e suas partes,de veiculos para vias ferreas e semelhantes | 5 |
| 8607290000 | Freios e suas partes (exc.a ar comprimido), de veiculos para vias ferreas e semelhantes | 5 |
| 8607300000 | Ganchos e outros sistemas de engate,para-choques e s/partes,de veiculos p/vias ferreas | 5 |
| 8607910000 | Partes de locomotivas ou de locotractores,n.e. | 5 |
| 8607990000 | Partes de veiculos p/vias ferreas e semelh. das posicoes 8603,8604,8605 ou 8606,n.e. | 5 |
| 8608000000 | Material fixo das vias ferreas ou semelh., aparelhos mecanicos de sinalizacao,... | 5 |
| 8609000000 | Contentores concebidos e equipados para um ou varios meios de transporte | 5 |
| 8701911100 | Tractores n.e., com motor de potencia <= 18 kw, nfertilizantes, desmontados | 5 |
| 8701921100 | Tractores n.e., com motor de potencia > a 18 kw e <= 37 kw, novos, desmontados | 5 |
| 8701931100 | Tractores n.e., com motor de potencia > a 37 kw e <= 75 kw, novos, desmontados | 5 |
| 8701941100 | Tractores n.e., com motor de potencia > a 75 kw e <= 130 kw, novos, desmontados | 5 |
| 8701951100 | Tractores n.e., com motor de potencia > a 130 kw, novos, desmontados | 5 |
| 8703211100 | Veiculos transp. de pessoas, CC3<=1000, c_motor ignicao faisca, desmontados | 5 |
| 8703221100 | Veiculos para transp. de pessoas, CC3>1000/1500, c_motor ignicao faisca, desmontados | 5 |
| 8703231100 | Veiculos transp. de pessoas, CC3>1500/3000, c_motor ignicao faisca, desmontados | 5 |
| 8703241100 | Veiculos transp. de pessoas, CC3>3000, c_motor ignicao faisca, desmontados | 5 |
| 8703311100 | Veiculos para transp. de pessoas, CC3<=1500, c_motor diesel, desmontados | 5 |
| 8703321100 | Veiculos para transp. de pessoas, CC3>1500/2500, c_motor diesel, desmontados | 5 |
| 8703331100 | Veiculos para transp. de pessoas, CC3>2500, c_motor diesel, desmontados | 5 |
| 8703401100 | Veiculos transp. pessoas, c_motor ignicao p_faisca + electrico, exc. carr. fonte ext., desmontados | 5 |
| 8703501100 | Veiculos transp. pessoas, c_motor diesel + electrico, exc. carr. fonte externa, desmontados | 5 |
| 8703601100 | Veiculos transp. pessoas, c_motor ignicao p_faisca + electrico, susc. carr. fonte ext., desmontados | 5 |
| 8703701100 | Veiculos transp. pessoas, c_motor diesel + electrico, susc. carr. fonte externa, desmontados | 5 |
| 8704100000 | Dumpers para utilizacao fora de rodovias | 5 |
| 8705100000 | Camioes-gruas | 5 |
| 8705200000 | Torres (derrick) automoveis para sondagem ou perfuracao | 5 |
| 8705300000 | Veiculos de combate ao incendio | 5 |
| 8705400000 | Camioes-betoneiras | 5 |
| 8705900000 | Veiculos de usos especiais, n.e. | 5 |
| 8706001100 | Chassis de veiculos do numero 870120 com motor, para industria de montagem | 5 |
| 8706001200 | Chassis dos veiculos do nº 8702 com motor, para industria de montagem | 5 |
| 8706001300 | Chassis dos veiculos do nº 8703 com motor, para industria de montagem | 5 |
| 8706001400 | Chassis dos veiculos do nº 8704 com motor, para industria de montagem | 5 |
| 8707101000 | Carroçarias dos veiculos do nº 8703, para industria de montagem | 5 |
| 8707901100 | Carroçarias dos veiculos do numero 870120, destinadas a industria de montagem | 5 |



| Código | Designação das mercadorias | D.I. (%) |
|------------|--|----------|
| 8707901200 | Carrocarias dos veiculos da posicao 8702, destinadas a industria de montagem | 5 |
| 8707901300 | Carrocarias dos veiculos da posicao 8704, destinadas a industria de montagem | 5 |
| 8709110000 | Veiculos electricos sem disp. de elevacao, do tipo utiliz.em fabricas,armazens,... | 5 |
| 8709190000 | Veiculos (exc.electricos) sem dispositivo de elevacao,tipo utiliz.em fabricas,armazens.. | 5 |
| 8709900000 | Partes de veiculos sem disposit.de elevacao, do tipo utiliz.em fabricas,armazens,... | 5 |
| 8710000000 | Veiculos e carros blindados de combate,e suas partes | 5 |
| 8711101000 | Motocicletas c/motor de pistao de CCm3 <= 50, desmontadas,p/industria de montagem | 5 |
| 8711201000 | Motocicletas c/motor de pistao de CCm3 > 50 e <=250,desmontadas,p/industria de montagem | 5 |
| 8711301000 | Motocicletas c/motor de pistao de CCm3 > 250 e <=500,desmontadas,p/industria de montagem | 5 |
| 8711401000 | Motocicletas c/motor de pistao de CCm3 > 500 e <=800,desmontadas,p/industria de montagem | 5 |
| 8711501000 | Motocicletas c/motor de pistao de CCm3 > 800,desmontadas,p/industria de montagem | 5 |
| 8711901000 | Motocicletas(exc.c/motor de pistao) e carros laterais,desmont,p/indust. de montagem | 5 |
| 8716200000 | Reboques e semi-reboques autocarregaveis ou autodescarregaveis,para usos agricolas | 5 |
| 8716310000 | Reboques e semi-reboques cisternas,para transporte de mercadorias | 5 |
| 8716391000 | Reboques e semi-reboques para transporte de madeira em bruto | 5 |
| 8716392100 | Reboques e semi-reboques c/caixa basculante, p/transp.mercadorias,cap.<=6m3,peso>=1600kg | 5 |
| 8716392200 | Reboques e semi-reboques c/caixa basculante, p/transp.mercadorias,cap.<=6m3,peso<1600kg | 5 |
| 8716392300 | Reboques e semi-reboques c/caixa basculante, p/transp.mercadorias,cap.>6m3 | 5 |
| 8716399000 | Reboques e semi-reboques (exc.c/caixa basculante), p/transporte de mercadorias | 5 |
| 8716400000 | Reboques e semi-reboques n.e. | 5 |
| 8716801000 | Veiculos de traccao animal | 5 |
| 8716802000 | Veiculos n.e.,dirigidos a mao | 5 |
| 8716809000 | Veiculos n.e.,nao autopropulsores | 5 |
| 8716901000 | Partes de reboques e semi-reboques | 5 |
| 8716902000 | Partes de veiculos de tracção animal | 5 |
| 8716909000 | Partes de veiculos n.e.,nao autopropulsores | 5 |
| 8801000000 | Baloes e dirigiveis;planadores,asas voadoras e out.veic.aereos,não conceb.p/prop.a motor | 5 |
| 8802600000 | Veiculos espaciais (inc. satelites) e seus veiculos de lancamento e veic. sub-orbitais | 5 |
| 8804000000 | Para-quedas e para-quedas giratorios,e suas partes e accessorios | 5 |
| 8805100000 | Aparelhos e dispositivos para lancamento ou aterragem de veiculos aereos,e suas partes | 5 |
| 8805210000 | Simuladores de combate aereo e suas partes | 5 |
| 8901101100 | Barcos de naveg. interior p/transp. pessoas, de tonelagem bruta de arqueacao <= 500 T | 5 |
| 8901101200 | Barcos de naveg. interior p/transp. pessoas, de tonelagem bruta de arqueacao > 500 T | 5 |
| 8901109000 | Barcos n.e., para transporte de pessoas | 5 |
| 8901200000 | Navios-tanque | 5 |
| 8901300000 | Barcos frigorificos (exc. navios-tanque) | 5 |
| 8901901100 | Barcos de nav.interior p/transp.mercadorias, tonelagem bruta de arqueacao <= 500 T | 5 |
| 8901901200 | Barcos de nav.interior p/transp.mercadorias, tonelagem bruta de arqueacao > 500 T | 5 |
| 8901909000 | Barcos n.e., para transporte de mercadorias ou de pessoas e mercadorias | 5 |
| 8902001000 | Barcos de pesca,navios-fabricas e semelh.,de tonelagem bruta de arqueacao <= 10T | 5 |
| 8902002000 | Barcos de pesca,navios-fabricas e semelh.,de tonelagem bruta de arq. >10T e < 40T | 5 |
| 8902003100 | Barcos de pesca,navios-fabricas e semelh., ton.bruta >40 e <=300,c/inst.de congelacao | 5 |
| 8902003900 | Barcos de pesca,navios-fabricas e semelh., ton.bruta >40 e <=300,s/inst.de congelacao | 5 |
| 8902004100 | Barcos de pesca,navios-fabricas e semelh., ton.bruta >300T,c/inst.de congelacao | 5 |
| 8902004900 | Barcos de pesca,navios-fabricas e semelh., ton.bruta >300T,sem inst.de congelacao | 5 |
| 8902009000 | Barcos de pesca,navios-fabricas e embarcacoes de pesca semelhantes,n.e. | 5 |
| 8904000000 | Rebocadores e barcos concebidos para empurrar outras embarcacoes | 5 |



| Código | Designação das mercadorias | D.I. (%) |
|------------|--|----------|
| 8905100000 | Dragas | 5 |
| 8905200000 | Plataformas de perfuracao ou de exploracao, flutuantes ou submersiveis | 5 |
| 8905900000 | Barcos-faróis,barcos-bombas,guindastes flutuantes e embarcacoes semelhantes | 5 |
| 8906100000 | Navios de guerra | 5 |
| 8906900000 | Embarcações,incl.os barcos salva-vidas (exc.navios de guerra e barcos a remos) | 5 |
| 8907100000 | Balsas inflaveis | 5 |
| 8907900000 | Balsas,reservatorios,caixoes,boias de amarracao ou de sinalizacao e semelhantes | 5 |
| 8908000000 | Embarcacoes e outras estruturas flutuantes,para demolicao | 5 |
| 9001100000 | Fibras opticas,feixes e cabos de fibras opticas | 5 |
| 9001200000 | Materias polarizantes,em folhas ou em placas | 5 |
| 9006300000 | Aparelhos fotograficos p/fotogr.submarinas, aereas,exames medicos ou invest. judiciais | 5 |
| 9011100000 | Microscopios estereoscopios, opticos | 5 |
| 9011200000 | Microscopios opticos n.e., p/fotomicrografia, cinefotomicrografia ou microprojeccao | 5 |
| 9011800000 | Microscopios opticos n.e. | 5 |
| 9011900000 | Partes e accesorios p/microscopios opticos | 5 |
| 9012100000 | Microscópios(exc.ópticos);difractógrafos | 5 |
| 9012900000 | Partes e accesorios para microscopios nao opticos e difractografos | 5 |
| 9013100000 | Miras telescopicas para armas; periscopios; lunetas p/maquinas,aparelhos ou instrumentos | 5 |
| 9013200000 | Lasers (exc. diodos lasers) | 5 |
| 9015100000 | Telemetros | 5 |
| 9015200000 | Teodolitos e taqueometros | 5 |
| 9015300000 | Niveis | 5 |
| 9015400000 | Instrumentos e aparelhos de fotogrametria | 5 |
| 9015800000 | Instrum.e aparelhos de geodesia,topografia, hidrografia,meteorologia,geofisica,....n.e. | 5 |
| 9015900000 | Partes e acess. de instrumentos e aparelhos de geodesia,topografia,hidrografia,... | 5 |
| 9016000000 | Balancas sensiveis a pesos iguais ou inferiores a 5 cg, com ou sem pesos | 5 |
| 9023000000 | Instrumentos,aparelhos e modelos, concebidos para demonstracao | 5 |
| 9024100000 | Maquinas e aparelhos para ensaios de metais | 5 |
| 9024800000 | Maquinas e aparelhos para ensaios de materias (exc.metais) | 5 |
| 9024900000 | Partes e accesorios de maquinas e aparelhos para ensaios de materias | 5 |
| 9027100000 | Analisadores de gases ou de fumos | 5 |
| 9031100000 | Maquinas de equilibrar pecas mecanicas | 5 |
| 9031200000 | Bancos de ensaio | 5 |
| 9033000000 | Partes e acess.de instrumentos,maquinas e aparelhos n.e. do Capitulo 90 | 5 |
| 9104000090 | Relogios para paineis de instrumentos e relgios semelh.,(exc.p/aeronaves civis) | 5 |
| 9109100010 | Maquinismos de relgio (exc. de pequeno porte), de func. electrico, para aeronaves civis | 5 |
| 9201100000 | Pianos verticais | 5 |
| 9201200000 | Pianos de cauda | 5 |
| 9201900000 | Cravos e outros instrumentos de corda com teclados (exc.pianos) | 5 |
| 9202100000 | Violinos e outros instrumentos de corda, tocados com arco | 5 |
| 9202900000 | Guitarras, harpas e outros instrum. de corda (exc.c/teclados ou tocados c/arco) | 5 |
| 9205100000 | Instrumentos musicais denominados metais | 5 |
| 9205900000 | Instrumentos musicais de sopro (exc. os denominados metais) | 5 |
| 9206000000 | Instrumentos musicais de percussao | 5 |
| 9207100000 | Instrumentos musicais electricos de teclado, excepto acordeoes | 5 |
| 9207900000 | Acordeoes e instrumentos musicais sem teclado, electricos | 5 |
| 9208100000 | Caixas de musica | 5 |




| Código | Designação das mercadorias | D.I. (%) |
|------------|---|----------|
| 9208900000 | Orgaos mecanicos, realejos, e outros instrum. n.e. em outras posicoes do Capitulo 92 | 5 |
| 9209300000 | Cordas para instrumentos musicais | 5 |
| 9209910000 | Partes e accessorios de pianos | 5 |
| 9209920000 | Partes e accessorios de instrumentos musicais de cordas, sem teclado | 5 |
| 9209940000 | Partes e accessorios de instrumentos musicais electricos | 5 |
| 9209990000 | Partes e accessorios de instrumentos musicais n.e. | 5 |
| 9301100000 | Pecas de artilharia (p.e. canhoes, obuses e morteiros) | 5 |
| 9301200000 | Lança-misseis;lança-chamas;lança-granadas;lança-torpedos e lançadores semelhantes | 5 |
| 9301900000 | Armas de guerra n.e. | 5 |
| 9302000010 | Revolveres e pistolas, destinados ao Estado | 5 |
| 9305100010 | Partes e accessorios de revolveres e pistolas, destinados ao Estado | 5 |
| 9305910010 | Partes e accessorios de armas de guerra da posição 93.01,destinadas ao Estado | 5 |
| 9305990010 | Partes e accessorios de armas de guerra da posição 93.03 ou 93.04,n.e.,dest.ao Estado | 5 |
| 9306300010 | Cartuchos e suas partes,para armas n.e., destinados ao Estado | 5 |
| 9306900010 | Bombas,granadas,torpedos,minas e outras municoes destinados ao Estado | 5 |
| 9307000010 | Sabres,espadas,baionetas e outras armas brancas,destinadas ao Estado | 5 |
| 9402100000 | Cadeiras de dentista,cadeiras p/saloes de cabeleireiro e semelhantes,e suas partes | 5 |
| 9701100000 | Quadros, pinturas e desenhos, feitos inteir. a mao (exc.desenhos industriais) | 5 |
| 9701900000 | Colagens e quadros decorativos semelhantes | 5 |
| 9702000000 | Gravuras, estampas e litografias, originais | 5 |
| 9703000000 | Producoes originais de arte estatutaria ou de escultura, de quaisquer materias | 5 |
| 9704000000 | Selos postais,selos fiscais,marcas postais,....,exc.art.da posição 49.07 | 5 |
| 9705000000 | Coleccoes e especimes para coleccoes,de zoologia,botanica,mineralogia,anatomia,... | 5 |
| 9706000000 | Antiguidades com mais de 100 anos | 5 |


(Tabela 2 a que se refere o artigo 53.º)

| Código | Nac | Designação das mercadorias | U.C | ICE | |
|--------------|-----|---|-----|-----|-------|
| | | | | % | (CVE) |
| 22.03 | | Cervejas de malte. | | | |
| 2203.00.10 | 00 | - - - Acondicionado em recipientes de capacidade não superior a 50cl | lt | 50 | 15 |
| 2203.00.90 | 00 | - - - Outros | lt | 50 | 15 |
| 22.04 | | Vinhos de uvas frescas, incluídos os vinhos com álcool; mostos de uvas, excluídos os da 20.09. | | | |
| 2204.10.00 | 00 | - Vinhos espumantes e vinhos espumosos | lt | 50 | 30 |
| | | - Outros vinhos; mostos de uvas cuja fermentação sido impedida ou interrompida por adição de | | | |
| 2204.21.00 | 10 | - - Em recipientes de capacidade não superior a 2 | lt | 50 | 30 |
| 2204.21.00 | 90 | - - - - - Outros vinhos | lt | 50 | 30 |
| | | - - - - - Mostos de uva | | | |
| | | - - Em recipientes de capacidade superior a 2 l, | | | |


| | | | | | |
|--------------|----|---|----|----|-----|
| 2204.22.00 | 10 | - - - - - Outros vinhos | lt | 50 | 30 |
| 2204.22.00 | 90 | - - - - - Mostos de uva | lt | | 30 |
| | | - - Outros: | | | |
| 2204.29.00 | 10 | - - - - - Outros vinhos | lt | 50 | 30 |
| 2204.29.00 | 90 | - - - - - Mostos de uva | lt | | 30 |
| 2204.30.00 | 00 | - Outros mostos de uvas | lt | | 30 |
| 22.05 | | Vermutes e outros vinhos de uvas frescas com plantas ou substâncias aromáticas. | | | |
| 2205.10.00 | 00 | - Em recipientes de capacidade não superior a 2 | lt | 50 | 30 |
| 2205.90.00 | 00 | - Outros | lt | 50 | 30 |
| 22.06 | | Outras bebidas fermentadas (sidra, perada, saqué, por exemplo); mistura de bebidas e misturas de bebidas fermentadas com alcoólicas, não compreendidas noutras | | | |
| 2206.00.10 | 00 | - - - Cerveja, exceto de malte | lt | 50 | 30 |
| 2206.00.90 | 00 | - - - Outras | lt | 50 | 30 |
| 22.07 | | Álcool etílico não desnaturado, com um teor em volume igual ou superior a 80 % vol; e aguardentes, desnaturados, com qualquer alcoólico. | | | |
| | | - Álcool etílico não desnaturado, com um teor em volume igual ou superior a 80 % vol : | | | |
| 2207.10.90 | 00 | - - - Outros | lt | | 30 |
| 2207.20.00 | 00 | - Álcool etílico e aguardentes, desnaturados, com qualquer teor alcoólico | lt | | 30 |
| 22.08 | | Álcool etílico não desnaturado, com um teor em volume inferior a 80 % vol; aguardentes, outras bebidas espirituosas. | | | |
| 2208.20.00 | 00 | - Aguardentes de vinho ou de bagaço de uvas | lt | 50 | 30 |
| 2208.30.00 | 00 | - Uísques | lt | 50 | 150 |
| | | - Rum e outras aguardentes provenientes da após fermentação, de produtos da cana de | | | |
| 2208.40.00 | 10 | - - - - - Aguardente de cana-de-açúcar | lt | 50 | 100 |
| 2208.40.00 | 90 | - - - - - Outros | lt | 50 | 100 |
| 2208.50.00 | 00 | - Gin e genebra | lt | 50 | 100 |
| 2208.60.00 | 00 | - Vodka | lt | 50 | 100 |
| 2208.70.00 | 00 | - Licores | lt | 50 | 100 |
| 2208.90.00 | 00 | - Outros | lt | 50 | 100 |




| | | | | |
|--------------|----|--|---|---------|
| 87.01 | | Tractores (excepto os da posição 87.09). | | |
| 8701.10.00 | 00 | - Tractores de eixo único | u | 200.000 |
| 8701.20.10 | 00 | - Tractores rodoviários para semi-reboques: -- Novos | u | 200.000 |
| 8701.20.20 | 11 | -- Usados - - - - - Até 4 anos de idade | u | 200.000 |
| 8701.30.10 | 00 | - Tractores de lagartas (esteiras): -- Novos | u | 200.000 |
| 8701.30.20 | 11 | -- Usados - - - - - Até 4 anos de idade | u | 200.000 |
| 8701.91.11 | 00 | - Outros, com uma potência de motor: - - Não superior a 18 kW --- Novos : --- Apresentados inteiramente desmontado ou não montado importados para montagem industrial | u | 200.000 |
| 8701.91.19 | 00 | ---- Outros | u | 200.000 |
| 8701.91.90 | 11 | --- Usados - - - - - Até 4 anos de idade | u | 200.000 |
| 8701.92.11 | 00 | - - Superior a 18 kW, mas não superior a 37 kW --- Novos : --- Apresentados inteiramente desmontado ou não montado importados para montagem industrial | u | 200.000 |
| 8701.92.19 | 00 | ---- Outros | u | 200.000 |
| 8701.92.90 | 11 | --- Usados - - - - - Até 4 anos de idade | u | 200.000 |
| 8701.93.11 | 00 | - - Superior a 37 kW, mas não superior a 75 kW --- Novos : --- Apresentados inteiramente desmontado ou não montado importados para montagem industrial | u | 200.000 |
| 8701.93.19 | 00 | ---- Outros | u | 200.000 |
| 8701.93.90 | 11 | --- Usados - - - - - Até 4 anos de idade | u | 200.000 |
| 8701.94.11 | 00 | - - Superior a 75 kW, mas não superior a 130 kW --- Novos : --- Apresentados inteiramente desmontado ou não montado importados para montagem industrial | u | 200.000 |




| | | | | |
|--------------|----|--|---|---------|
| 8701.94.19 | 00 | ---- Outros | u | 200.000 |
| | | --- Usados | | |
| 8701.94.90 | 11 | ----- Até 4 anos de idade | u | 200.000 |
| | | - - Superior a 130 kW | | |
| | | --- Novos : | | |
| 8701.95.11 | 00 | --- Apresentados inteiramente desmontado ou não montado importados para montagem industrial | u | 200.000 |
| 8701.95.19 | 00 | ---- Outros | u | 200.000 |
| | | --- Usados | | |
| 8701.95.90 | 11 | ----- Até 4 anos de idade | u | 200.000 |
| 87.02 | | Veículos automóveis para o transporte de dez pessoas ou mais, incluindo o condutor. | | |
| | | - Unicamente com motor de pistão de ignição por compressão (diesel ou semi-diesel): | | |
| | | --- Apresentados no estado novo: | | |
| 8702.10.11 | 00 | ----- Comportando 10 a 22 assentos, incluindo o condutor | u | 200.000 |
| 8702.10.12 | 00 | ----- Comportando 23 a 30 assentos, incluindo o condutor | u | 200.000 |
| 8702.10.13 | 00 | ----- Comportando mais de 30 assentos, incluindo o condutor | u | 200.000 |
| | | --- Usados : | | |
| | | ----- Comportando 10 a 22 assentos, incluindo o condutor | | |
| 8702.10.21 | 11 | ----- Até 4 anos de idade | u | 200.000 |
| | | ----- Comportando 23 a 30 assentos, incluindo o condutor | | |
| 8702.10.22 | 11 | ----- Até 4 anos de idade | u | 200.000 |
| | | ----- Comportando mais de 30 assentos, incluindo o condutor | | |
| 8702.10.23 | 11 | ----- Até 4 anos de idade | u | 200.000 |
| | | - Equipados para propulsão, simultaneamente, com um motor de pistão de ignição por compressão (diesel ou semi-diesel) e um motor elétrico: | | |




| | | | | |
|------------|----|---|---|---------|
| | | --- Apresentados no estado novo: | | |
| 8702.20.11 | 00 | ---- Comportando 10 a 22 assentos, incluindo o condutor | u | 200.000 |
| 8702.20.12 | 00 | ---- Comportando 23 a 30 assentos, incluindo o condutor | u | 200.000 |
| 8702.20.13 | 00 | ---- Comportando mais de 30 assentos, incluindo o condutor | u | 200.000 |
| | | --- Usados : | | |
| | | ---- Comportando 10 a 22 assentos, incluindo o condutor | | |
| 8702.20.21 | 11 | ----- Até 4 anos de idade | u | 200.000 |
| | | ---- Comportando 23 a 30 assentos, incluindo o condutor | | |
| 8702.20.22 | 11 | ----- Até 4 anos de idade | u | 200.000 |
| | | ---- Comportando mais de 30 assentos, incluindo o condutor | | |
| 8702.20.23 | 11 | ----- Até 4 anos de idade | u | 200.000 |
| | | - Equipados para propulsão, simultaneamente, com um motor de pistão alternativo de ignição por fâisca (centelha) e um motor elétrico: | | |
| | | --- Apresentados no estado novo: | | |
| 8702.30.11 | 00 | ---- Comportando 10 a 22 assentos, incluindo o condutor | u | 200.000 |
| 8702.30.12 | 00 | ---- Comportando 23 a 30 assentos, incluindo o condutor | u | 200.000 |
| 8702.30.13 | 00 | ---- Comportando mais de 30 assentos, incluindo o condutor | u | 200.000 |
| | | --- Usados : | | |
| | | ---- Comportando 10 a 22 assentos, incluindo o condutor | | |
| 8702.30.21 | 11 | ----- Até 4 anos de idade | u | 200.000 |
| | | ---- Comportando 23 a 30 assentos, incluindo o condutor | | |
| 8702.30.22 | 11 | ----- Até 4 anos de idade | u | 200.000 |
| | | ---- Comportando mais de 30 assentos, incluindo o condutor | | |
| 8702.30.23 | 11 | ----- Até 4 anos de idade | u | 200.000 |
| | | - Outros : | | |
| | | --- Apresentados no estado novo: | | |
| 8702.90.11 | 00 | ---- Comportando 10 a 22 assentos, incluindo o condutor | u | 200.000 |
| 8702.90.12 | 00 | ---- Comportando 23 a 30 assentos, incluindo o | u | 200.000 |




| | | | | |
|--------------|----|---|---|---------|
| 8702.90.13 | 00 | condutor - - - - Comportando mais de 30 assentos, incluindo o condutor | u | 200.000 |
| | | - - - Usados : - - - - Comportando 10 a 22 assentos, incluindo o condutor | | |
| 8702.90.21 | 11 | - - - - - Até 4 anos de idade | u | 200.000 |
| | | - - - - Comportando 23 a 30 assentos, incluindo o condutor | | |
| 8702.90.22 | 11 | - - - - - Até 4 anos de idade | u | 200.000 |
| | | - - - - Comportando mais de 30 assentos, incluindo o condutor | | |
| 8702.90.23 | 11 | - - - - - Até 4 anos de idade | u | 200.000 |
| 87.03 | | Viaturas de turismo e outros veículos automóveis principalmente concebidos para o transporte de pessoas (exceto os do nº 87.02), compreendendo as viaturas do tipo misto ("break") e as viaturas de corrida. | | |
| 8703.10.00 | 00 | - Veículos especialmente concebidos para se deslocarem sobre a neve; veículos especiais para o transporte de pessoas nos campos de golfe e veículos semelhantes | u | 200.000 |
| | | - Outros veículos, unicamente com motor de pistão alternativo de ignição por faísca (centelha): - - De cilindrada não superior a 1.000 cm ³ : | | |
| | | - - - - - Apresentados em estado novo | | |
| 8703.21.11 | 00 | ---- Apresentados inteiramente desmontados ou não montados importados para a indústria de montagem | u | 200.000 |
| 8703.21.19 | 00 | ---- Outros | u | 200.000 |
| | | - - - - - Usados: | | |
| 8703.21.20 | 11 | - - - - - Até 4 anos de idade | u | 200.000 |
| | | - - De cilindrada superior a 1.000cm ³ , mas não superior a 1.500cm ³ | | |




| | | | | |
|------------|----|--|---|---------|
| | | - - - Apresentados em estado novo: | | |
| 8703.22.11 | 00 | ---- Apresentados inteiramente desmontados ou não montados importados para a indústria de montagem | u | 200.000 |
| 8703.22.19 | 00 | ---- Outros | u | 200.000 |
| | | - - - Usados: | | |
| 8703.22.20 | 11 | ----- Até 4 anos de idade | u | 200.000 |
| | | -- De cilindrada superior a 1 500 cm ³ , mas não superior a 3 000 cm ³ : | | |
| | | - - - Apresentados em estado novo: | | |
| 8703.23.11 | 00 | ---- Apresentados inteiramente desmontados ou não montados importados para a indústria de montagem | u | 200.000 |
| 8703.23.19 | 00 | ---- Outros | u | 200.000 |
| | | - - - Usados: | | |
| 8703.23.20 | 11 | ----- Até 4 anos de idade | u | 200.000 |
| | | - - De cilindrada superior a 3000 cm ³ | | |
| | | - - - Apresentados em estado novo: | | |
| 8703.24.11 | 00 | ---- Apresentados inteiramente desmontados ou não montados importados para a indústria de montagem | u | 200.000 |
| 8703.24.19 | 00 | ---- Outros | u | 200.000 |
| | | - - - Usados: | | |
| 8703.24.20 | 11 | ----- Até 4 anos de idade | u | 200.000 |
| | | - Outros veículos, unicamente com motor de pistão de ignição por compressão (diesel ou semi-diesel): | | |
| | | - - De cilindrada não superior a 1500 cm ³ | | |
| | | - - - Apresentados em estado novo: | | |
| 8703.31.11 | 00 | ---- Apresentados inteiramente desmontados ou não montados importados para a indústria de montagem | u | 200.000 |
| 8703.31.19 | 00 | ---- Outros | u | 200.000 |
| | | - - - Usados: | | |




| | | | | |
|------------|----|--|---|---------|
| 8703.31.20 | 11 | ----- Até 4 anos de idade - - De cilindrada superior a 1500 cm ³ , mas não superior a 2500 cm ³ - - - Apresentados em estado novo: | u | 200.000 |
| 8703.32.11 | 00 | ---- Apresentados inteiramente desmontados ou não montados importados para a indústria de montagem | u | 200.000 |
| 8703.32.19 | 00 | ---- Outros | u | 200.000 |
| 8703.32.20 | 11 | - - - Usados: ----- Até 4 anos de idade - - De cilindrada superior a 2500 cm ³ - - - Apresentados em estado novo: | u | 200.000 |
| 8703.33.11 | 00 | ---- Apresentados inteiramente desmontados ou não montados importados para a indústria de montagem | u | 200.000 |
| 8703.33.19 | 00 | ---- Outros | u | 200.000 |
| 8703.33.20 | 11 | - - - Usados: ----- Até 4 anos de idade - Outros veículos, equipados para propulsão, simultaneamente, com um motor de pistão alternativo de ignição por faísca (centelha) e um motor elétrico, exceto os suscetíveis de serem carregados por conexão a uma fonte externa de energia elétrica: - - De cilindrada não superior a 1500 cm ³ - - - Apresentados em estado novo: | u | 200.000 |
| 8703.40.11 | 00 | ---- Apresentados inteiramente desmontados ou não montados importados para a indústria de montagem | u | 200.000 |
| 8703.40.19 | 00 | ---- Outros | u | 200.000 |
| 8703.40.20 | 11 | - - - Usados: ----- Até 4 anos de idade - Outros veículos, equipados para propulsão, simultaneamente, com um motor de pistão de ignição por compressão (diesel ou semi-diesel) e | u | 200.000 |




| | | | | | |
|------------|----|--|---|--|---------|
| | | um motor elétrico, exceto os suscetíveis de serem carregados por conexão a uma fonte externa de energia elétrica: | | | |
| | | - - De cilindrada não superior a 1500 cm3 | | | |
| | | - - - Apresentados em estado novo: | | | |
| 8703.50.11 | 00 | ---- Apresentados inteiramente desmontados ou não montados importados para a indústria de montagem | u | | 200.000 |
| 8703.50.19 | 00 | ---- Outros | u | | 200.000 |
| | | - - - Usados: | | | |
| 8703.50.20 | 11 | - - - - Até 4 anos de idade | u | | 200.000 |
| | | - Outros veículos, equipados para propulsão, simultaneamente, com um motor de pistão alternativo de ignição por faísca (centelha) e um motor elétrico, suscetíveis de serem carregados por conexão a uma fonte externa de energia elétrica: | | | |
| | | - - - Apresentados em estado novo: | | | |
| 8703.60.11 | 00 | ---- Apresentados inteiramente desmontados ou não montados importados para a indústria de montagem | u | | 200.000 |
| 8703.60.19 | 00 | ---- Outros | u | | 200.000 |
| | | - - - Usados: | | | |
| 8703.60.20 | 11 | - - - - Até 4 anos de idade | u | | 200.000 |
| | | - Outros veículos, equipados para propulsão, simultaneamente, com um motor de pistão de ignição por compressão (diesel ou semi-diesel) e um motor elétrico, suscetíveis de serem carregados por conexão a uma fonte externa de energia elétrica: | | | |
| | | - - - Apresentados em estado novo: | | | |
| 8703.70.11 | 00 | ---- Apresentados inteiramente desmontados ou não montados importados para a indústria de montagem | u | | 200.000 |
| 8703.70.19 | 00 | ---- Outros | u | | 200.000 |
| | | - - - Usados: | | | |
| 8703.70.20 | 11 | - - - - Até 4 anos de idade | u | | 200.000 |




| | | | | |
|--------------|----|--|---|---------|
| 8703.90.00 | 00 | - Outros | u | 200.000 |
| 87.04 | | Veículos automóveis para transporte de mercadorias | | |
| 8704.10.00 | 00 | - "Dumpers" concebidos para serem utilizados fora de rodovias - Outros, com motor de pistão de ignição por compressão (diesel ou (semi-diesel) : - - De peso bruto (em carga máxima) não superior a 5 toneladas: - - - Apresentados no estado novo: | u | 200.000 |
| 8704.21.11 | 00 | - - - - De caixa-basculante | u | 200.000 |
| 8704.21.19 | 10 | - - - - Outros: - - - - - Com capacidade para 4 ou mais pessoas na cabine, incluindo o condutor | u | 200.000 |
| 8704.21.19 | 90 | - - - - - Outros - - - Usados : - - - - - Com capacidade para 4 ou mais pessoas na cabine, incluindo o condutor: | u | 200.000 |
| 8704.21.20 | 11 | - - - - - Até 4 anos de idade - - - - - Outros: | u | 200.000 |
| 8704.21.20 | 21 | - - - - - Até 4 anos de idade - - De peso bruto (em carga máxima) superior a 5 toneladas mas não superior a 20 toneladas - - - Apresentados no estado novo : | u | 200.000 |
| 8704.22.11 | 00 | - - - - De caixa basculante | u | 200.000 |
| 8704.22.19 | 00 | - - - - Outros - - - Usados : | u | 200.000 |
| 8704.22.20 | 11 | - - - - - Até 4 anos de idade - - De peso bruto (em carga máxima) superior a 20 toneladas - - - Apresentados no estado novo: | u | 200.000 |
| 8704.23.11 | 00 | - - - - De caixa basculante | u | 200.000 |
| 8704.23.19 | 00 | - - - - Outros - - - Usados : | u | 200.000 |
| 8704.23.20 | 11 | - - - - - Até 4 anos de idade | u | 200.000 |



| | | | | |
|--------------|----|--|---|---------|
| | | - Outros, com motor de pistão de ignição por faísca: | | |
| | | - - De peso bruto (em carga máxima) não superior a 5 toneladas | | |
| | | - - - Apresentados no estado novo : | | |
| 8704.31.19 | 10 | - - - - Com capacidade para 4 ou mais pessoas na cabine incluindo o condutor | u | 200.000 |
| 8704.31.19 | 90 | - - - - - Outros | u | 200.000 |
| | | - - - Usados: | | |
| | | - - - - Com capacidade para 4 ou mais pessoas na cabine, incluindo o condutor: | | |
| 8704.31.20 | 11 | - - - - - Até 4 anos de idade | u | 200.000 |
| | | - - - - - Outros: | | |
| 8704.31.20 | 21 | - - - - - Até 4 anos de idade | u | 200.000 |
| | | - - De peso bruto (em carga máxima) superior a 5 toneladas | | |
| | | - - - Apresentados no estado novo: | | |
| 8704.32.11 | 00 | - - - - De caixa basculante | u | 200.000 |
| 8704.32.19 | 00 | - - - - - Outros | u | 200.000 |
| | | - - - Usados: | | |
| 8704.32.20 | 11 | - - - - - Até 4 anos de idade | u | 200.000 |
| | | - Outros: | | |
| 8704.90.00 | 10 | - - - - - Apresentados no estado novo | u | 200.000 |
| | | - - - - - Usados : | | |
| 8704.90.00 | 11 | - - - - - Até 4 anos de idade | u | 200.000 |
| 87.05 | | Veículos automóveis para usos especiais (por exemplo, auto-socorros, camiões-guindastes (caminhões-guindastes), veículos de combate a incêndio, camiões-betoneiras (caminhões-betoneiras), veículos para varrer, veículos para espalhar, veículos-oficinas, veículos radiológicos), exceto os concebidos principalmente para transporte de pessoas ou de mercadorias. | | |
| 8705.10.00 | 00 | - Camiões-guindastes (caminhões-guindastes) | u | 200.000 |
| 8705.20.00 | 00 | - Torres ("derricks") automóveis, para sondagem ou perfuração | u | 200.000 |
| 8705.30.00 | 00 | - Veículos de combate a incêndio | u | 200.000 |
| 8705.40.00 | 00 | - Camiões-betoneiras (caminhões-betoneiras) | u | 200.000 |
| 8705.90.00 | 00 | - Outros | u | 200.000 |






Orçamento 2022

Mapa I - Receitas do Estado segundo a Classificação Económica


| | Administração Directa | Fundos e Serviços Autónomos | Total |
|---|-----------------------|-----------------------------|-----------------------|
| 01-Recostas | 54.260.524.076 | 4.343.426.755 | 58.603.950.831 |
| 01.01-Impostos | 53.853.624.076 | 4.342.626.755 | 58.196.250.831 |
| | 41.171.124.486 | 12.394.640 | 41.183.519.126 |
| 01.01.01-Impostos Sobre O Rendimento (Iur) | 11.229.810.966 | 0 | 11.229.810.966 |
| 01.01.01.01-Impostos Sobre O Rendimento - Ps (Iur) | 6.798.961.985 | 0 | 6.798.961.985 |
| 01.01.01.02-Impostos Sobre O Rendimento - Pc | 4.430.848.981 | 0 | 4.430.848.981 |
| 01.01.02-Outros Impostos Directos | 648.792.485 | 0 | 648.792.485 |
| 01.01.02.01-Tributo Especial Unificado | 617.377.144 | 0 | 617.377.144 |
| 01.01.02.02-Taxa De Incêndio | 31.415.341 | 0 | 31.415.341 |
| 01.01.04-Impostos Sobre Bens E Serviços | 20.129.398.463 | 0 | 20.129.398.463 |
| 01.01.04.01.01-Imposto sobre o valor acrescentado (IVA) | 15.826.429.210 | 0 | 15.826.429.210 |
| 01.01.04.02.01-Imposto sobre consumos especiais | 2.477.351.498 | 0 | 2.477.351.498 |
| 01.01.04.02.02-Taxa De Tabaco | 322.602.001 | 0 | 322.602.001 |
| 01.01.04.04.02-Contribuição Turística | 474.643.051 | 0 | 474.643.051 |
| 01.01.04.05.02-Taxa Ecológica | 728.372.701 | 0 | 728.372.701 |
| 01.01.04.05.03-Taxa Estatística Aduaneira | 300.000.002 | 0 | 300.000.002 |
| 01.01.05-Imposto Sobre Transacções Internacionais | 8.406.953.652 | 0 | 8.406.953.652 |
| 01.01.05.01-Direitos de importação | 8.066.752.774 | 0 | 8.066.752.774 |
| 01.01.05.02-Taxa comunitária CEDEAO | 340.200.878 | 0 | 340.200.878 |
| 01.01.06-Outros Impostos | 756.168.920 | 12.394.640 | 768.563.560 |
| 01.01.06.01.01-Imposto De Selo | 718.984.999 | 0 | 718.984.999 |
| 01.01.06.02-Imposto Especial Sobre Jogo | 37.183.921 | 12.394.640 | 49.578.561 |
| 01.02-Segurança Social | 70.893.545 | 0 | 70.893.545 |
| 01.02.01-Contribuições Para A Segurança Social | 70.893.545 | 0 | 70.893.545 |
| 01.02.01.02-Contribuições para a Caixa de A. e Pensões | 70.893.545 | 0 | 70.893.545 |
| 01.03-Transferências | 3.169.291.731 | 812.325.330 | 3.981.617.061 |
| 01.03.01-De Governos Estrangeiros | 3.084.607.561 | 293.639.895 | 3.378.247.456 |
| 01.03.01.01.01-Ajuda Orçamental Corrente De Governos Estrangeiros | 715.132.500 | 0 | 715.132.500 |
| 01.03.01.01.02-Ajuda Alimentar Corrente De Governos Estrangeiros | 222.975.336 | 77.286.152 | 300.261.488 |
| 01.03.01.01.03-Donativos Directos Corrente De Governos Estrangeiros | 999.582.089 | 202.544.914 | 1.202.127.003 |
| 01.03.01.02.01-Ajuda Orçamental Capital De Governos Estrangeiros | 110.265.000 | 0 | 110.265.000 |
| 01.03.01.02.03-Donativos Directos Capital De Governos Estrangeiros | 1.036.652.636 | 13.808.829 | 1.050.461.465 |
| 01.03.02-De Organizações Internacionais | 1.692.947 | 78.261.237 | 79.954.184 |
| 01.03.02.01-Transferências Correntes De Organismo Internacional | 1.692.947 | 77.261.237 | 78.954.184 |
| 01.03.02.02-Transferências Capital De Organismo Internacional | 0 | 1.000.000 | 1.000.000 |
| 01.03.03-Das Administrações Públicas | 82.991.223 | 440.424.198 | 523.415.421 |



Orçamento 2022


Mapa I - Receitas do Estado segundo a Classificação Económica

| | Administração Directa | Fundos e Serviços Autónomos | Total |
|---|-----------------------|-----------------------------|-----------------------|
| 01.03.03.01.01-Transferências Correntes Da Administração Central | 23.298.683 | 0 | 23.298.683 |
| 01.03.03.01.02-Transferências Correntes Da Administração Local | 0 | 180.000 | 180.000 |
| 01.03.03.01.03-Transferências Correntes De Fundos E Serviços Autónomos | 0 | 16.500.000 | 16.500.000 |
| 01.03.03.01.09-Outras Transferências Correntes Administração Publica | 59.692.540 | 423.744.198 | 483.436.738 |
| 01.04-Outras receitas | 9.442.314.314 | 3.517.906.785 | 12.960.221.099 |
| 01.04.01-Rendimentos de propriedade | 5.136.434.397 | 307.356.300 | 5.443.790.697 |
| 01.04.01.01-Juros | 195.000.000 | 0 | 195.000.000 |
| 01.04.01.02-Dividendos | 329.275.904 | 0 | 329.275.904 |
| 01.04.01.05.01-Rendas De Concessões Aeroportuárias | 2.757.000.000 | 0 | 2.757.000.000 |
| 01.04.01.05.03-Rendas De Outras Concessões | 500.016.193 | 225.000.000 | 725.016.193 |
| 01.04.01.05.05-Rendas De Habitações | 0 | 1.002.000 | 1.002.000 |
| 01.04.01.05.06-Rendas De Edifícios | 3.130.000 | 7.082.000 | 10.212.000 |
| 01.04.01.05.07-Outras Rendas | 1.280.000 | 58.414.603 | 59.694.603 |
| 01.04.01.05.09-Outros rendimentos de propriedade | 1.350.732.300 | 15.857.697 | 1.366.589.997 |
| 01.04.02-Venda de bens e serviços | 3.150.178.895 | 2.807.281.475 | 5.957.460.370 |
| 01.04.02.01.01-Venda Mercadorias | 0 | 128.228.867 | 128.228.867 |
| 01.04.02.01.02-Venda Bens Inutilizados | 25.000.000 | 0 | 25.000.000 |
| 01.04.02.01.03-Venda Publicações E Impressos | 30.350.000 | 3.673.000 | 34.023.000 |
| 01.04.02.01.04-Venda Bens E Resíduos E Materiais Recuperados | 0 | 10.000 | 10.000 |
| 01.04.02.01.05-Venda Embalagens E Vasilhame | 0 | 10.000 | 10.000 |
| 01.04.02.01.09-Outras Vendas | 913.000 | 38.684.798 | 39.597.798 |
| 01.04.02.02.01.00.01-Taxa de serviços de passaportes | 199.738.125 | 31.000.000 | 230.738.125 |
| 01.04.02.02.01.00.02-Taxa de serviços agrícolas e pecuários | 37.996.424 | 0 | 37.996.424 |
| 01.04.02.02.01.00.04-Taxa de serviços policiais | 56.266.174 | 15.424.246 | 71.690.420 |
| 01.04.02.02.01.00.08-Taxa de exploração de água | 0 | 75.704.046 | 75.704.046 |
| 01.04.02.02.01.00.09-Taxas de serviços de secretaria | 52.833.382 | 741.306.589 | 794.139.971 |
| 01.04.02.02.01.01.06-Taxa de licenciamento de sanitários das instalações | 8.566.334 | 0 | 8.566.334 |
| 01.04.02.02.01.02.05-Taxa pela extração de materiais inertes em explorações particulares a céu aberto | 0 | 300.000 | 300.000 |
| 01.04.02.02.01.04-Taxa De Segurança Aeroportuária | 883.630.904 | 0 | 883.630.904 |
| 01.04.02.02.01.08-Taxa De Compensação Equitativa Pela Cópia Privada | 70.000.000 | 0 | 70.000.000 |
| 01.04.02.02.01.09.09-Outras Taxas Diversas | 137.402.544 | 184.142.659 | 321.545.203 |
| 01.04.02.02.01.10-Taxa De Segurança Marítima | 0 | 277.200.000 | 277.200.000 |
| 01.04.02.02.01.12-Taxa De Serviço De Título De Residência De Estrangeiro | 23.500.000 | 0 | 23.500.000 |
| 01.04.02.02.01.13-Taxa De Vistoria De Abertura E Renovação | 0 | 9.440.000 | 9.440.000 |
| 01.04.02.02.01.14-Declaração Ou Emissão De Títulos | 0 | 2.000.000 | 2.000.000 |



Orçamento 2022
Mapa I - Receitas do Estado segundo a Classificação Económica


| | Administração Directa | Fundos e Serviços Autónomos | Total |
|---|-----------------------|-----------------------------|--------------------|
| 01.04.02.02.01-Emolumentos E Custas De Portos E Capitánias | 0 | 30.000.000 | 30.000.000 |
| 01.04.02.02.02-Emolumentos E Custas Judiciais | 223.127.208 | 34.959.718 | 258.086.926 |
| 01.04.02.02.03-Emolumentos E Custas Dos Registos E Notariado | 293.016.802 | 341.152.241 | 634.169.043 |
| 01.04.02.02.09-Outros emolumentos e custas | 79.781.352 | 77.704.048 | 157.485.400 |
| 01.04.02.03.01-Taxas De Serviços Médico-Hospitalares | 523.822.618 | 683.436.095 | 1.207.258.713 |
| 01.04.02.03.02-Taxas De Serviços Das Oficinas Do Estado | 0 | 7.500.000 | 7.500.000 |
| 01.04.02.03.09-Outras Taxas De Serviços | 3.097.677 | 69.732.398 | 72.830.075 |
| 01.04.02.04.02-Emolumentos Pessoais De Serviços De Justiça | 0 | 23.095.379 | 23.095.379 |
| 01.04.02.04.03-Emolumentos Pessoais Dos Registos E Notariado | 0 | 3.835.719 | 3.835.719 |
| 01.04.02.04.04-Emolumentos Pessoais Serviços Judiciais Do Contencioso Aduaneiro | 0 | 62.500 | 62.500 |
| 01.04.02.04.05-Emolumentos Pessoais Custas Judiciais | 0 | 625.000 | 625.000 |
| 01.04.02.04.06-Emolumentos Pessoais Serviços Aduaneiros E Guarda Fiscal | 220.000.000 | 0 | 220.000.000 |
| 01.04.02.04.08-Emolumentos Pessoais Serviços De Polícia E Fronteira | 281.136.351 | 19.550.011 | 300.686.362 |
| 01.04.02.04.09-Emolumentos Pessoais Serviços Diversos | 0 | 8.504.161 | 8.504.161 |
| 01.04.03-Multas e outras penalidades | 313.938.424 | 27.693.539 | 341.631.963 |
| 01.04.03.01-Multas por infracção ao código da estrada | 56.728.817 | 325.000 | 57.053.817 |
| 01.04.03.04-Taxa de relaxe | 2.738.797 | 0 | 2.738.797 |
| 01.04.03.06-Juros de mora | 20.325.625 | 0 | 20.325.625 |
| 01.04.03.07-Multas e outras penalidades | 225.547.950 | 10.492.379 | 236.040.329 |
| 01.04.03.08-Coimas | 0 | 870.000 | 870.000 |
| 01.04.03.09-Outras Multas E Penalidades | 8.597.235 | 16.006.160 | 24.603.395 |
| 01.04.04-Outras Transferências | 278.051.307 | 59.211.855 | 337.263.162 |
| 01.04.04.01-Outras Transferencias Correntes | 11.720.095 | 59.211.855 | 70.931.950 |
| 01.04.04.03-Serviços Consulares | 266.331.212 | 0 | 266.331.212 |
| 01.04.05-Outras receitas diversas e não especificadas | 563.711.291 | 316.363.616 | 880.074.907 |
| 01.04.05.01-Receitas do totoloto nacional | 13.085.255 | 43.617.513 | 56.702.768 |
| 01.04.05.02-Reposições não abatidas nos pagamentos | 129.251.833 | 0 | 129.251.833 |
| 01.04.05.03-Devoluções | 0 | 100.000 | 100.000 |
| 01.04.05.09-Outras Receitas Não Especificadas | 421.374.203 | 272.646.103 | 694.020.306 |
| 03-Activos E Passivos | 406.900.000 | 800.000 | 407.700.000 |
| 03.01-Activos Não Financeiros | 406.900.000 | 800.000 | 407.700.000 |
| 03.01.01-Activos Fixos | 96.900.000 | 800.000 | 97.700.000 |
| 03.01.01.01.01.02-Residências Cívicas - Vendas | 90.000.000 | 0 | 90.000.000 |
| 03.01.01.01.02-Residências Militares - Vendas | 5.000.000 | 0 | 5.000.000 |
| 03.01.01.02.01.01.02-Viaturas Leigas De Passageiros - Vendas | 1.500.000 | 0 | 1.500.000 |
| 03.01.01.02.01.09.02-Outros Materiais De Transporte - Venda | 200.000 | 0 | 200.000 |
| 03.01.01.02.04.02-Outra Maquinaria E Equipamento - Vendas | 200.000 | 800.000 | 1.000.000 |
| 03.01.04-Recursos naturais | 310.000.000 | 0 | 310.000.000 |
| 03.01.04.01.02.02-Terrenos Do Domínio Privado - Vendas | 310.000.000 | 0 | 310.000.000 |



Orçamento 2022

Mapa II - Despesas por Natureza de Programa segundo a Classificação Económica


| | Programa de Investimento | Programa Finalístico | Programa de Gestão e Apoio Administrativo | Total |
|--|--------------------------|-----------------------|---|-----------------------|
| Total | 12.329.879.078 | 46.168.901.385 | 14.238.697.772 | 72.737.478.235 |
| 02-Despesas | 2.928.359.546 | 45.347.511.361 | 13.836.532.191 | 62.112.403.098 |
| 02.01-Despesas com pessoal | 441.495.314 | 19.627.287.518 | 4.257.325.570 | 24.326.108.402 |
| 02.01.01-Remunerações certas e permanentes | 402.682.980 | 18.720.420.989 | 3.083.210.825 | 22.206.314.794 |
| 02.01.01.01.01-Pessoal Dos Quadros Especiais | 0 | 256.674.238 | 308.955.511 | 565.629.749 |
| 02.01.01.01.02-Pessoal Do Quadro | 0 | 10.424.427.588 | 1.410.415.542 | 11.834.843.130 |
| 02.01.01.01.03-Pessoal Contratado | 349.453.157 | 4.438.308.628 | 747.698.059 | 5.535.459.844 |
| 02.01.01.01.04-Pessoal Em Regime De Avença | 0 | 37.720.345 | 10.764.636 | 48.484.981 |
| 02.01.01.01.09-Pessoal Em Qualquer Outra Situação | 2.653.900 | 86.791.837 | 0 | 89.445.737 |
| 02.01.01.02.01-Gratificações Permanentes | 1.691.005 | 92.649.114 | 86.558.570 | 180.898.689 |
| 02.01.01.02.02-Subsídios Permanentes | 3.817.413 | 1.629.472.272 | 126.881.839 | 1.760.171.524 |
| 02.01.01.02.03-Despesas De Representação | 0 | 26.159.933 | 10.489.084 | 36.649.017 |
| 02.01.01.02.04-Gratificações Eventuais | 10.365.196 | 1.192.930.176 | 162.457.356 | 1.365.752.728 |
| 02.01.01.02.05-Horas Extraordinárias | 7.782.840 | 48.799.493 | 12.725.757 | 69.308.090 |
| 02.01.01.02.06-Alimentação E Alojamento | 0 | 12.983.192 | 3.520.299 | 16.503.491 |
| 02.01.01.02.07-Formação | 26.419.469 | 75.255.291 | 21.945.416 | 123.620.176 |
| 02.01.01.02.08-Subsídio De Instalação | 500.000 | 6.395.100 | 7.536.900 | 14.432.000 |
| 02.01.01.02.09-Outros Suplementos E Abonos | 0 | 57.153.370 | 85.589.442 | 142.742.812 |
| 02.01.01.03.02.01-Recrutamentos E Nomeações | 0 | 9.639.432 | 11.540.003 | 21.179.435 |
| 02.01.01.03.02.02-Recrutamentos E Nomeações Em Curso | 0 | 225.031.037 | 14.850.112 | 239.881.149 |
| 02.01.01.03.05-Regressos | 0 | 100.029.943 | 61.282.299 | 161.312.242 |
| 02.01.02-Segurança Social | 38.812.334 | 906.866.529 | 1.174.114.745 | 2.119.793.608 |
| 02.01.02.01.01-Contribuições Para A Segurança Social | 38.253.301 | 714.609.354 | 1.159.650.611 | 1.912.513.266 |
| 02.01.02.01.02-Encargos Com A Saúde | 0 | 109.720.856 | 0 | 109.720.856 |
| 02.01.02.01.03-Abono De Família | 0 | 18.147.446 | 2.634.840 | 20.782.286 |
| 02.01.02.01.04-Seguros De Acidentes No Trabalho | 559.033 | 61.557.267 | 11.489.294 | 73.605.594 |
| 02.01.02.01.09-Encargos Diversos De Segurança Social | 0 | 2.831.606 | 340.000 | 3.171.606 |
| 02.02-Aquisição de bens e serviços | 1.510.213.496 | 9.130.988.278 | 1.749.172.600 | 12.390.374.374 |
| 02.02.01-Aquisição de bens | 89.564.670 | 3.707.953.527 | 440.230.176 | 4.237.748.373 |
| 02.02.01.00.01-Matérias Primas E Subsidiárias | 3.474.799 | 50.742.418 | 365.000 | 54.582.217 |
| 02.02.01.00.02-Medicamentos | 800.000 | 1.271.434.746 | 6.212.473 | 1.278.447.219 |
| 02.02.01.00.03-Produtos Alimentares | 0 | 522.408.706 | 70.001.326 | 592.410.032 |
| 02.02.01.00.04-Roupa Vestuário E Calçado | 90.000 | 127.382.409 | 7.699.768 | 135.172.177 |
| 02.02.01.00.05-Material De Escritório | 5.851.421 | 193.716.771 | 43.592.529 | 243.160.721 |
| 02.02.01.00.06-Material De Consumo Clínico | 0 | 476.938.807 | 560.000 | 477.498.807 |
| 02.02.01.00.07-Munições Explosivos E Outro Mat Militar | 0 | 4.423.021 | 0 | 4.423.021 |



Orçamento 2022

Mapa II - Despesas por Natureza de Programa segundo a Classificação Económica


| | Programa de Investimento | Programa Finalístico | Programa de Gestão e Apoio Administrativo | Total |
|--|--------------------------|----------------------|---|----------------------|
| 02.02.01.00.08-Material De Educação, Cultura E Recreio | 266.809 | 57.895.708 | 3.860.700 | 62.023.217 |
| 02.02.01.00.09-Material De Transporte - Peças | 2.328.290 | 142.698.732 | 14.154.204 | 159.181.226 |
| 02.02.01.01.00-Livros E Documentação Técnica | 68.800 | 19.796.072 | 98.802.026 | 118.666.898 |
| 02.02.01.01.01-Artigos Honoríficos E De Decoração | 0 | 6.154.451 | 1.134.500 | 7.288.951 |
| 02.02.01.01.02-Combustíveis E Lubrificantes | 13.710.026 | 290.595.028 | 71.360.150 | 375.665.204 |
| 02.02.01.01.03-Material De Limpeza, Higiene E Conforto | 1.118.751 | 134.567.040 | 19.691.000 | 155.376.791 |
| 02.02.01.01.04-Material De Conservação E Reparação | 1.938.488 | 159.470.451 | 14.569.050 | 175.977.989 |
| 02.02.01.01.05-Publicidade Dos Atos E Decisões Administrativas | 0 | 20.976.000 | 68.483.819 | 89.459.819 |
| 02.02.01.01.07-Materiais De Publicidade E Propaganda | 0 | 540.000 | 0 | 540.000 |
| 02.02.01.09.09-Outros Bens | 59.917.286 | 228.213.167 | 19.743.631 | 307.874.084 |
| 02.02.02-Aquisição De Serviços | 1.420.648.826 | 5.423.034.751 | 1.308.942.424 | 8.152.626.001 |
| 02.02.02.00.01-Rendas E Alugueres | 9.706.782 | 329.096.045 | 128.312.424 | 467.115.251 |
| 02.02.02.00.02-Conservação E Reparação De Bens | 56.683.336 | 357.606.510 | 50.704.771 | 464.994.617 |
| 02.02.02.00.03-Comunicações | 9.091.757 | 212.196.621 | 164.239.659 | 385.528.037 |
| 02.02.02.00.04-Transportes | 504.281 | 85.742.644 | 8.521.816 | 94.768.741 |
| 02.02.02.00.05-Água | 2.072.250 | 196.062.329 | 49.871.842 | 248.006.421 |
| 02.02.02.00.06-Energia Elétrica | 6.252.522 | 406.426.042 | 108.992.329 | 521.670.893 |
| 02.02.02.00.07-Publicidade E Propaganda | 20.069.280 | 78.612.092 | 50.395.762 | 149.077.134 |
| 02.02.02.00.08-Representação Dos Serviços | 33.166 | 20.100.046 | 10.442.266 | 30.575.478 |
| 02.02.02.00.09-Deslocação E Estadas | 38.734.153 | 444.214.439 | 147.012.502 | 629.961.094 |
| 02.02.02.01.00-Vigilância E Segurança | 5.069.147 | 195.987.379 | 105.711.407 | 306.767.933 |
| 02.02.02.01.01-Limpeza Higiene E Conforto | 1.158.000 | 169.273.141 | 53.688.071 | 224.119.212 |
| 02.02.02.01.02-Honorários | 21.592.826 | 351.115.867 | 54.733.866 | 427.442.559 |
| 02.02.02.01.03.01-Assistência Técnica - Residentes | 597.510.154 | 921.015.796 | 175.765.570 | 1.694.291.520 |
| 02.02.02.01.03.02-Assistência Técnica - Não Residentes | 550.910.347 | 1.032.320.946 | 54.592.203 | 1.637.823.496 |
| 02.02.02.01.04-Outros Encargos Da Dívida | 0 | 1.909.200 | 4.459.269 | 6.368.469 |
| 02.02.02.01.05-Comissões E Serviços Financeiros | 0 | 0 | 56.000.000 | 56.000.000 |
| 02.02.02.09.01-Formação | 1.160.000 | 22.952.146 | 1.440.000 | 25.552.146 |
| 02.02.02.09.02-Seminários, Exposições E Similares | 3.336.080 | 3.851.848 | 1.669.000 | 8.856.928 |
| 02.02.02.09.09-Outros Serviços | 96.764.745 | 594.551.660 | 82.389.667 | 773.706.072 |
| 02.04-Juros e outros encargos | 0 | 1.810.541 | 5.599.516.792 | 5.541.327.333 |
| 02.04.01-Juros da dívida externa | 0 | 0 | 2.051.890.648 | 2.051.890.648 |
| 02.04.02-Juros da dívida interna | 0 | 0 | 3.413.176.144 | 3.413.176.144 |
| 02.04.02-Juros Da Dívida Interna | 0 | 0 | 3.413.176.144 | 3.413.176.144 |
| 02.04.03-Outros encargos | 0 | 1.810.541 | 74.450.000 | 76.260.541 |
| 02.05-Subsídios | 0 | 855.000.000 | 152.946.597 | 1.007.946.597 |



Orçamento 2022

Mapa II - Despesas por Natureza de Programa segundo a Classificação Económica


| | Programa de Investimento | Programa Finalístico | Programa de Gestão e Apoio Administrativo | Total |
|---|--------------------------|----------------------|---|----------------------|
| 02.05.01-A Empresas Públicas | 0 | 0 | 152.946.597 | 152.946.597 |
| 02.05.01.01-Subsídios Empresas Públicas Não Financeiras | 0 | 0 | 152.946.597 | 152.946.597 |
| 02.05.02-A Empresas Privadas | 0 | 855.000.000 | 0 | 855.000.000 |
| 02.05.02.01-Subsídios A Empresas Privadas Não Financeiras | 0 | 855.000.000 | 0 | 855.000.000 |
| 02.06-Transferências | 648.384.168 | 5.521.695.908 | 492.575.088 | 6.662.655.164 |
| 02.06.01-Para Governos Estrangeiros | 78.600.000 | 418.332.541 | 7.194.709 | 504.127.250 |
| 02.06.01.01-Transferências Correntes | 0 | 9.856.560 | 0 | 9.856.560 |
| 02.06.01.09.01-Outros Transferências Correntes | 78.600.000 | 217.192.669 | 5.927.841 | 301.720.510 |
| 02.06.01.09.03-Id Outros Transferências | 0 | 191.283.312 | 1.266.868 | 192.550.180 |
| 02.06.02-Organismos internacionais | 0 | 25.207.195 | 446.392.112 | 471.599.307 |
| 02.06.02.01.01-Quotas A Organismos Internacionais Correntes | 0 | 18.222.371 | 196.392.112 | 214.614.483 |
| 02.06.02.01.09-Outros Organismos Internacionais - Correntes | 0 | 6.984.824 | 250.000.000 | 256.984.824 |
| 02.06.03-Administrações Públicas | 569.784.168 | 5.078.156.172 | 38.988.267 | 5.686.928.607 |
| 02.06.03.01.01-Fundos E Serviços Autónomos Corrente | 0 | 12.372.516 | 0 | 12.372.516 |
| 02.06.03.01.02-Municípios Corrente | 0 | 3.576.883.770 | 0 | 3.576.883.770 |
| 02.06.03.01.03-Embaixadas E Serviços Consulares Corrente | 0 | 4.682.909 | 0 | 4.682.909 |
| 02.06.03.01.09-Outras Transferências Administrações Públicas Corr | 4.750.000 | 1.483.416.669 | 38.988.267 | 1.527.154.936 |
| 02.06.03.02.02-Municípios Capital | 393.136.500 | 0 | 0 | 393.136.500 |
| 02.06.03.02.09-Outras Transferencias A Administração Pública De Capital | 171.897.668 | 800.308 | 0 | 172.697.976 |
| 02.07-Benefícios Sociais | 1.100.000 | 8.294.884.599 | 20.433.560 | 8.316.418.159 |
| 02.07.01-Benefícios sociais | 0 | 7.522.871.196 | 3.264.000 | 7.526.135.196 |
| 02.07.01.01.01-Pensões de aposentação | 0 | 5.155.211.277 | 0 | 5.155.211.277 |
| 02.07.01.01.02-Pensões de sobrevivência | 0 | 319.838.601 | 0 | 319.838.601 |
| 02.07.01.01.03-Pensões do regime não contributivo | 0 | 1.937.728.901 | 0 | 1.937.728.901 |
| 02.07.01.01.04-Pensões de reserva | 0 | 18.321.149 | 0 | 18.321.149 |
| 02.07.01.01.05-Pensões de ex-Presidentes | 0 | 0 | 3.264.000 | 3.264.000 |
| 02.07.01.01.08-Pensões De Invalidez | 0 | 40.182.236 | 0 | 40.182.236 |
| 02.07.01.01.09-Pensões De Velhice | 0 | 49.315.284 | 0 | 49.315.284 |
| 02.07.01.02-Benefícios sociais em espécie | 0 | 2.273.748 | 0 | 2.273.748 |
| 02.07.02-Benefícios de assistência social | 1.100.000 | 772.013.403 | 17.169.560 | 790.282.963 |
| 02.07.02.01.03-Evacuação De Doentes | 0 | 355.381.278 | 0 | 355.381.278 |
| 02.07.02.01.09-Outros Benefícios Sociais Em Numerário | 1.100.000 | 415.838.046 | 17.169.560 | 434.107.606 |
| 02.07.02.02-Benefícios Sociais Em Espécie | 0 | 794.079 | 0 | 794.079 |
| 02.08-Outras Despesas | 327.166.568 | 1.915.844.517 | 1.624.561.984 | 3.867.573.069 |
| 02.08.01-Seguros | 1.563.984 | 81.758.197 | 30.508.146 | 113.830.327 |
| 02.08.02-Outras Despesas | 19.602.661 | 213.420.651 | 129.671.558 | 362.694.870 |



Orçamento 2022

Mapa II - Despesas por Natureza de Programa segundo a Classificação Económica

| | Programa de Investimento | Programa Finalístico | Programa de Gestão e Apoio Administrativo | Total |
|--|--------------------------|----------------------|---|-----------------------|
| 02.08.02.01.09-Id Outras Correntes | 19.602.661 | 213.220.651 | 129.671.558 | 362.494.870 |
| 02.08.02.02.09-Id Outras Capital | 0 | 200.000 | 0 | 200.000 |
| 02.08.02-Outras Despesas Diversas | 201.412.500 | 759.584.499 | 325.513.520 | 1.286.510.519 |
| 02.08.02.01.01-Transferências A Instituições Sem Fins Lucrativos | 0 | 5.598.488 | 7.000.000 | 12.598.488 |
| 02.08.02.01.02-Bolsas De Estudo E Outros Benefícios Educacionais | 6.412.500 | 753.986.011 | 127.000 | 760.525.511 |
| 02.08.02.01.08-Outras Despesas Diversas Provisionais | 0 | 0 | 118.386.520 | 118.386.520 |
| 02.08.02.02.04-Transferências De Capital Para As Famílias | 195.000.000 | 0 | 0 | 195.000.000 |
| 02.08.02.02.05-Bonificação De Juros | 0 | 0 | 200.000.000 | 200.000.000 |
| 02.08.03-Partidos Políticos | 0 | 74.000.000 | 0 | 74.000.000 |
| 02.08.04-Organizações Não Governamentais | 87.762.750 | 749.018.703 | 16.258.981 | 853.040.434 |
| 02.08.05-Restituições | 0 | 2.211.000 | 618.605.632 | 620.816.632 |
| 02.08.05.01-Restituições Iur | 0 | 190.200 | 56.000.000 | 56.190.200 |
| 02.08.05.02-Restituições Iva | 0 | 0 | 559.905.632 | 559.905.632 |
| 02.08.05.99-Outras Restituições | 0 | 2.020.800 | 2.700.000 | 4.720.800 |
| 02.08.06-Indemnizações | 0 | 4.282.052 | 197.688.370 | 201.970.422 |
| 02.08.07-Outras Despesas Residual | 16.824.673 | 30.769.415 | 56.315.777 | 103.909.865 |
| 02.08.08-Dotação Provisional | 0 | 800.000 | 250.000.000 | 250.800.000 |
| 03-Activos E Passivos | 9.401.519.532 | 821.390.024 | 402.165.581 | 10.625.075.137 |
| 03.01-Activos Não Financeiros | 9.401.519.532 | 821.390.024 | 402.165.581 | 10.625.075.137 |
| 03.01.01-Activos Fixos | 9.381.408.874 | 807.059.094 | 355.329.839 | 10.543.797.807 |
| 03.01.01.01.01.01-Residências Cívicas - Aquisições | 0 | 7.100.000 | 0 | 7.100.000 |
| 03.01.01.02.01-Edifícios Não Residenciais - Aquisições | 239.313.837 | 32.333.136 | 0 | 271.646.973 |
| 03.01.01.03.01-Edifícios Para Escritórios - Aquisições | 65.000.000 | 18.609.181 | 0 | 83.609.181 |
| 03.01.01.04.01-Edifícios Para Ensino - Aquisições | 381.059.353 | 40.000.000 | 0 | 421.059.353 |
| 03.01.01.06.01-Outras Construções - Aquisições | 8.162.621.306 | 174.325.341 | 200.000.000 | 8.536.946.647 |
| 03.01.02.01.01.01-Viaturas Ligeiras De Passageiros - Aquisições | 0 | 17.770.000 | 8.037.744 | 25.807.744 |
| 03.01.02.01.02.01-Viaturas Mistas - Aquisições | 0 | 13.400.000 | 0 | 13.400.000 |
| 03.01.02.01.04.01-Pesados De Passageiros - Aquisições | 34.466.000 | 5.500.000 | 0 | 39.966.000 |
| 03.01.02.01.09.01-Outros Materiais De Transporte- Aquisição | 0 | 6.251.612 | 0 | 6.251.612 |
| 03.01.02.02.01-Ferramentas E Utensílios - Aquisições | 650.980 | 6.333.530 | 100.000 | 7.084.510 |
| 03.01.02.03.01-Equipamento Administrativo - Aquisições | 56.758.446 | 292.852.970 | 43.550.569 | 393.161.985 |
| 03.01.02.04.01-Outra Maquinaria E Equipamento - Aquisições | 412.338.126 | 173.957.711 | 3.070.000 | 589.365.837 |
| 03.01.03.01.01-Animais E Plantações - Aquisições | 0 | 7.000.000 | 0 | 7.000.000 |
| 03.01.03.02.01-Activos Fixos Intangíveis - Aquisições | 29.200.826 | 11.400.000 | 100.571.526 | 141.172.352 |
| 03.01.03.09.01-Id Outros Activos Fixos - Aquisições | 0 | 225.613 | 0 | 225.613 |
| 03.01.04-Recursos naturais | 20.110.658 | 14.330.930 | 46.835.742 | 81.277.330 |
| 03.01.04.01.02.01-Terrenos Do Domínio Privado - Aquisições | 0 | 0 | 39.756.274 | 39.756.274 |
| 03.01.04.02.01-Aplicações Informáticas - Aquisições | 20.110.658 | 14.330.930 | 7.079.468 | 41.521.056 |




Orçamento 2022
Mapa III - Despesas por Natureza de Programa segundo a Classificação Orgânica

| | Programa de Investimento | Programa Finalístico | Programa de Gestão e Apoio Administrativo | Total |
|--|--------------------------|-----------------------|---|-----------------------|
| Total Despesa | 12.329.879.078 | 46.168.901.385 | 14.238.697.772 | 72.737.478.235 |
| Presidência Da República | 0 | 168.178.848 | 0 | 168.178.848 |
| OSOB - Assembleia Nacional | 0 | 947.465.549 | 0 | 947.465.549 |
| Osob - Tribunal Constitucional | 0 | 48.933.649 | 0 | 48.933.649 |
| OSOB - Supremo Tribunal De Justiça | 0 | 51.482.972 | 0 | 51.482.972 |
| OSOB - Procuradoria Geral Da República | 0 | 78.960.552 | 0 | 78.960.552 |
| OSOB - Tribunal De Contas | 0 | 155.936.999 | 0 | 155.936.999 |
| OSOB - Conselho Superior Da Magistratura Judicial | 0 | 685.901.152 | 0 | 685.901.152 |
| Osob - Conselho Superior Do Ministerio Publico | 0 | 356.851.542 | 0 | 356.851.542 |
| CHGOV - Gabinete Do Primeiro Ministro | 0 | 54.826.213 | 162.598.792 | 217.425.005 |
| CHGOV - Gabinete Do Vice Primeiro Ministro | 0 | 7.320.000 | 8.331.340 | 15.651.340 |
| CHGOV - Ministro Dos Assuntos Parlamentares e da Presidencia Conselho Ministro | 0 | 0 | 231.369.542 | 231.369.542 |
| GOV - Ministerio Adjunto do Primeiro-Ministro para a Juventude e Desporto | 29.125.673 | 204.533.071 | 121.188.060 | 354.846.804 |
| GOV - Ministerio Das Finanças e do Fomento Empresarial | 143.400.703 | 12.927.474.902 | 10.611.805.681 | 23.682.681.286 |
| GOV - Ministerio Da Economia Digital | 0 | 512.563.201 | 21.769.450 | 534.332.651 |
| GOV - Ministerio Da Familia, Inclusao e Desenvolvimento Social | 0 | 3.012.852.908 | 107.840.398 | 3.120.693.306 |
| GOV - Ministerio Da Defesa Nacional | 0 | 1.132.225.518 | 46.351.228 | 1.178.576.746 |
| GOV - Ministerio Da Coesão Territorial | 0 | 0 | 33.041.297 | 33.041.297 |
| GOV - Ministerio Dos Negocios Estrangeiros, Cooperaçao e Integraçao Regional | 44.420.426 | 1.384.552.967 | 130.393.403 | 1.559.366.796 |
| GOV - Ministerio Das Comunidades | 0 | 2.200.000 | 33.938.570 | 36.138.570 |
| GOV - Ministerio Da Administração Interna | 294.060.976 | 3.100.706.801 | 28.526.116 | 3.423.293.893 |
| GOV - Ministerio Da Justiça | 396.951.371 | 890.767.592 | 732.512.078 | 2.020.231.041 |
| GOV - Ministerio Da Modernização Do Estado E Da Administração Publica | 13.159.646 | 183.036.145 | 156.712.413 | 352.908.204 |
| GOV - Ministerio Da Educação | 391.930.162 | 9.952.848.155 | 578.068.242 | 10.922.846.559 |
| GOV - Ministerio Da Saude | 371.529.507 | 6.937.973.531 | 332.183.193 | 7.641.686.231 |
| GOV - Ministerio Da Cultura e das Industrias Criativas | 58.859.490 | 150.538.655 | 195.129.336 | 404.527.481 |
| GOV - Ministerio Do Turismo E Transportes | 77.512.234 | 539.570.065 | 115.826.400 | 732.908.699 |
| Gov - Ministerio Do Mar | 1.354.352.223 | 1.290.197.183 | 120.795.950 | 2.765.345.356 |
| GOV - Ministerio Da Agricultura e Ambiente | 7.598.827.711 | 1.147.194.915 | 216.467.212 | 8.962.489.838 |
| GOV - Ministerio Da Industria, Comércio E Energia | 296.437.648 | 92.468.897 | 94.912.729 | 483.819.274 |
| GOV - Ministerio Das Infraestruturas, do Ordenamento do Territorio e Habitação | 1.259.311.308 | 87.707.857 | 158.936.342 | 1.505.955.507 |
| GOV - Comissão De Recenseamento Eleitoral | 0 | 63.631.546 | 0 | 63.631.546 |

Orçamento 2022
Mapa IV - Despesas por Natureza de Programa segundo a Classificação Funcional

| | Programa de Investimento | Programa Finalístico | Programa de Gestão e Apoio Administrativo | Total |
|--|--------------------------|-----------------------|---|-----------------------|
| Funcionais | 12.329.879,078 | 46.168.901,385 | 14.238.697,772 | 72.737.478,235 |
| Assuntos económicos | 12.329.879,078 | 46.168.901,385 | 14.238.697,772 | 72.737.478,235 |
| | 2.831.706,928 | 4.587.645,169 | 1.002.499,419 | 8.421.851,516 |
| Agricultura silvicultura pesca e caça | 811.215,970 | 975.751,337 | 177.581,028 | 1.964.548,335 |
| Pesca | 16.020,675 | 315.154,226 | 79.309,686 | 410.484,587 |
| Agricultura | 795.195,295 | 630.597,111 | 98.271,342 | 1.524.063,748 |
| Silvicultura | 0 | 30.000,000 | 0 | 30.000,000 |
| Combustível e energia | 272.279,947 | 14.403,725 | 11.035,895 | 297.719,567 |
| Electricidade | 272.279,947 | 13.603,725 | 11.035,895 | 296.919,567 |
| Energia não eléctrica | 0 | 800,000 | 0 | 800,000 |
| Comunicações | 0 | 485.563,201 | 20.579,618 | 506.142,819 |
| Economia, comércio e laborais | 24.157,701 | 412.645,202 | 76.721,299 | 513.524,202 |
| Assuntos laborais e de emprego | 0 | 367.637,846 | 76.721,299 | 444.359,145 |
| Economia em geral e comércio | 24.157,701 | 45.007,356 | 0 | 69.165,057 |
| Id - Assuntos Económicos | 5.604,635 | 367.044,481 | 168.299,053 | 540.948,169 |
| I&D - agricultura silvicultura caça e pesca | 5.604,635 | 52.831,621 | 0 | 58.436,256 |
| ID - economia, comércio e laborais | 0 | 314.212,860 | 168.299,053 | 482.511,913 |
| Minas indústria e construção | 0 | 2.603,568 | 5.628,099 | 8.231,667 |
| Indústria | 0 | 2.603,568 | 5.628,099 | 8.231,667 |
| Outras indústrias | 3.388,770 | 496.133,406 | 9.506,464 | 509.028,640 |
| Turismo | 3.388,770 | 496.133,406 | 9.506,464 | 509.028,640 |
| Outros não especificados | 88.560,572 | 713.361,204 | 455.365,089 | 1.257.286,865 |
| Assuntos económicos não especificados | 88.560,572 | 713.361,204 | 455.365,089 | 1.257.286,865 |
| Transportes | 1.626,499,333 | 1.120,139,045 | 77.782,874 | 2.824,421,252 |
| Marítimo | 1.338.331,548 | 991.062,245 | 8.268,461 | 2.337.662,254 |
| Rede rodoviária | 286.739,785 | 94.198,478 | 2.000,000 | 382.938,263 |
| Transportes aéreos | 1.428,000 | 34.878,322 | 17.368,462 | 53.674,784 |
| Transporte por condutas e outros | 0 | 0 | 50.145,951 | 50.145,951 |
| Defesa | 0 | 1.153,691,649 | 46.351,228 | 1.200.042,877 |
| Defesa civil | 0 | 26.823,379 | 0 | 26.823,379 |
| Defesa militar | 0 | 1.028.301,371 | 46.351,228 | 1.074.652,599 |
| Outros não especificados | 0 | 98.566,899 | 0 | 98.566,899 |
| Defesa- outros não especificados | 0 | 98.566,899 | 0 | 98.566,899 |
| Educação | 408.895,261 | 10.422,568,025 | 583.668,643 | 11.415.131,929 |
| Ensino não especificado (sem grau definido) | 24.365,099 | 27.960,887 | 0 | 52.325,986 |
| Ensino não especificado | 24.365,099 | 27.960,887 | 0 | 52.325,986 |




Orçamento 2022

Mapa IV - Despesas por Natureza de Programa segundo a Classificação Funcional

| | Programa de Investimento | Programa Finalístico | Programa de Gestão e Apoio Administrativo | Total |
|---|--------------------------|----------------------|---|-----------------------|
| Ensino pré primário e primário | 0 | 4.052.875.022 | 0 | 4.052.875.022 |
| Pré-primário | 0 | 39.086.400 | 0 | 39.086.400 |
| Ensino primário | 0 | 4.013.788.622 | 0 | 4.013.788.622 |
| Ensino secundário | 369.240.809 | 3.485.006.583 | 0 | 3.854.247.392 |
| Id Ensino Secundário | 369.240.809 | 3.485.006.583 | 0 | 3.854.247.392 |
| Ensino universitário | 0 | 1.193.619.895 | 21.226.546 | 1.214.846.441 |
| Outros graus académicos | 0 | 1.176.125.274 | 21.226.546 | 1.197.351.820 |
| Licenciatura | 0 | 17.494.621 | 0 | 17.494.621 |
| ID - educação | 0 | 148.274.291 | 46.651.000 | 194.925.291 |
| Outros não especificados | 15.289.353 | 717.400.930 | 149.119.801 | 881.810.084 |
| Outros não especificados-educação | 15.289.353 | 717.400.930 | 149.119.801 | 881.810.084 |
| Serviços auxiliares á educação | 0 | 797.430.417 | 366.671.296 | 1.164.101.713 |
| Habitação e desenvolvimento urbanístico | 4.369.435.214 | 111.120.269 | 55.481.296 | 4.536.036.779 |
| Abastecimento de água | 3.509.450.534 | 0 | 0 | 3.509.450.534 |
| Desenvolvimento urbanístico | 0 | 87.707.857 | 0 | 87.707.857 |
| ID - habitação e desenvolvimento urbanístico | 8.074.080 | 19.100.184 | 0 | 27.174.264 |
| Outros não especificados | 851.910.600 | 4.312.228 | 55.481.296 | 911.704.124 |
| Hab. E desenvolvimento - não especeficados | 851.910.600 | 4.312.228 | 55.481.296 | 911.704.124 |
| Proteção ambiental | 2.838.379.918 | 383.846.340 | 118.195.870 | 3.340.422.128 |
| Gestão de esgotos e águas | 1.886.728.072 | 0 | 86.520.452 | 1.973.248.524 |
| ID - protecção ambiental | 170.004.882 | 316.060.371 | 11.802.633 | 497.867.886 |
| Outros não especificados | 736.027.644 | 58.941.897 | 19.872.785 | 814.842.326 |
| Protecção ambiental outros não especificados | 736.027.644 | 58.941.897 | 19.872.785 | 814.842.326 |
| Protecção da biodiversidade e paisagem | 45.619.320 | 8.844.072 | 0 | 54.463.392 |
| Protecção social | 606.731.459 | 8.377.219.493 | 1.054.176.076 | 10.038.127.028 |
| Doença e incapacidade | 0 | 19.350.680 | 0 | 19.350.680 |
| Incapacidade | 0 | 19.350.680 | 0 | 19.350.680 |
| Exclusão social | 0 | 549.545.031 | 0 | 549.545.031 |
| Família e crianças | 0 | 220.490.692 | 0 | 220.490.692 |
| Habitação | 195.000.000 | 0 | 0 | 195.000.000 |
| ID Protecção Social | 1.100.782 | 16.500.000 | 0 | 17.600.782 |
| Idosos | 0 | 7.329.256.502 | 0 | 7.329.256.502 |
| Protecção Social Não Especificado | 410.630.677 | 230.076.588 | 1.054.176.076 | 1.694.883.341 |
| Sobrevivência | 0 | 12.000.000 | 0 | 12.000.000 |
| Saúde | 371.529.507 | 7.273.327.599 | 332.183.193 | 7.977.040.299 |
| ID - saúde | 8.956.365 | 420.367.756 | 203.481.366 | 632.805.487 |

Orçamento 2022
Mapa IV - Despesas por Natureza de Programa segundo a Classificação Funcional

| | Programa de Investimento | Programa Finalístico | Programa de Gestão e Apoio Administrativo | Total |
|---|--------------------------|----------------------|---|-----------------------|
| I&D - saúde | 8.956.365 | 420.367.756 | 203.481.366 | 632.805.487 |
| Outros não especificados | 0 | 404.246.559 | 55.190.236 | 459.436.795 |
| Serviços ambulatoriais não especificados | 0 | 404.246.559 | 55.190.236 | 459.436.795 |
| Produtos médicos, próteses e equipamento | 0 | 471.035.954 | 20.717.849 | 491.753.803 |
| Produtos farmacêuticos | 0 | 471.035.954 | 20.717.849 | 491.753.803 |
| Serviços de saúde pública | 279.207.454 | 2.988.131.786 | 38.740.894 | 3.306.080.134 |
| Serviços hospitalares | 83.365.688 | 2.989.545.544 | 14.052.848 | 3.086.964.080 |
| Serviços hospitalares especializados | 0 | 1.318.652 | 14.052.848 | 15.371.500 |
| Serviços hospitalares gerais | 83.365.688 | 2.988.226.892 | 0 | 3.071.592.580 |
| Segurança e ordem pública | 380.780.721 | 4.726.596.859 | 612.394.862 | 5.719.772.442 |
| ID - segurança e ordem pública | 258.436.595 | 13.935.028 | 0 | 272.371.623 |
| Outros não especificados | 36.583.176 | 527.384.417 | 128.656.206 | 692.623.799 |
| Não especificados | 36.583.176 | 527.384.417 | 128.656.206 | 692.623.799 |
| Prisões | 61.196.647 | 93.186.169 | 253.611.323 | 407.994.139 |
| Serviços policiais | 0 | 2.949.537.450 | 0 | 2.949.537.450 |
| Tribunais | 24.564.303 | 1.142.553.795 | 230.127.333 | 1.397.245.431 |
| Serviços culturais recreativos e religiosos | 87.985.163 | 356.571.726 | 310.716.995 | 755.273.884 |
| ID - serviços culturais, recreativos e religiosos | 0 | 4.083.038 | 0 | 4.083.038 |
| Outros não especificados | 40.928.500 | 25.857.204 | 0 | 66.785.704 |
| Serviços culturais recreativos e religiosos não especificados | 40.928.500 | 25.857.204 | 0 | 66.785.704 |
| Serviços culturais | 17.930.990 | 122.098.413 | 189.528.935 | 329.558.338 |
| Serviços recreativos e desporto | 29.125.673 | 204.533.071 | 121.188.060 | 354.846.804 |
| Serviços Públicos Gerais | 434.434.907 | 8.776.314.256 | 10.123.030.190 | 19.333.779.353 |
| Ajuda pública ao desenvolvimento | 0 | 0 | 50.000.000 | 50.000.000 |
| Ajuda económica através de organizações internacionais | 0 | 0 | 50.000.000 | 50.000.000 |
| ID - Serviços Públicos Gerais | 0 | 47.696.145 | 42.306.990 | 90.003.135 |
| ID - serviços públicos gerais | 0 | 47.696.145 | 42.306.990 | 90.003.135 |
| Órgãos Executivos E Legislativos | 55.830.226 | 6.508.939.288 | 3.577.425.011 | 10.142.194.525 |
| Negócios Estrangeiros | 17.409.800 | 901.767.918 | 3.101.144.129 | 4.020.321.847 |
| Administração Financeira E Fiscal | 17.409.800 | 901.767.918 | 3.101.144.129 | 4.020.321.847 |
| Negócios Estrangeiros | 28.420.426 | 1.384.552.967 | 135.835.288 | 1.548.808.681 |
| Órgãos Executivos E Legislativos | 10.000.000 | 4.222.618.403 | 340.445.594 | 4.573.063.997 |
| Outros não especificados | 0 | 1.140.690.802 | 426.716.986 | 1.567.407.788 |
| Transferências interinstitucionais | 0 | 1.140.690.802 | 426.716.986 | 1.567.407.788 |
| Serviços gerais | 3.159.646 | 769.271.613 | 218.931.916 | 991.363.175 |
| Outros serviços gerais | 0 | 156.831.546 | 171.992.032 | 328.823.578 |
| Planeamento global e estatística | 0 | 575.054.552 | 0 | 575.054.552 |
| Administração de pessoal | 3.159.646 | 37.385.515 | 46.939.884 | 87.485.045 |
| Serviços Públicos Gerais não especificados | 375.445.035 | 309.716.408 | 268.132.495 | 953.293.938 |
| Não especificados | 375.445.035 | 309.716.408 | 268.132.495 | 953.293.938 |
| Transacções da dívida pública | 0 | 0 | 5.539.516.792 | 5.539.516.792 |




Orçamento 2022

Mapa V - Receita dos Serviços e Fundos Autónomos por Classificações Económica e Orgânica
 CHGOV - Gabinete Do Primeiro Ministro

| | Autoridade Da Zona Económica Especial Marítima | |
|--|--|--|
| Total | 19.162.213 | |
| 09-Operações De Tesouraria | 19.162.213 | |
| 09.01-Operacoes De Tesouraria Entradas | 19.162.213 | |
| 09.01.03-Contas De Movimentacao Interna Recebida | 19.162.213 | |
| 09.01.03.01-Recebidas Pelos Fsa | 19.162.213 | |

GOV - Ministerio Adjunto do Primeiro-Ministro para a Juventude e Desporto

| | Instituto Do Desporto E Da Juventude IP | Onad - Organização Nacional Antidopa |
|---|---|--------------------------------------|
| Total | 292.081.851 | 27.439.421 |
| 01-Recéitas | 86.900.698 | 6.800.000 |
| 01.01-Impostos | 4.957.856 | 0 |
| 01.01.06-Outros Impostos | 4.957.856 | 0 |
| 01.01.06.02-Imposto Especial Sobre Jogo | 4.957.856 | 0 |
| 01.04.01-Rendimentos de propriedade | 81.942.842 | 6.800.000 |
| 01.04.01.05.07-Outras Rendas | 16.555.588 | 0 |
| 01.04.01.05.09-Outros rendimentos de propriedade | 8.739.090 | 0 |
| 01.04.02-Venda de bens e serviços | 7.816.498 | 0 |
| 01.04.02.03.01-Taxas De Serviços Médico-Hospitalares | 1.500.000 | 4.000.000 |
| 01.04.02.03.09-Outras Taxas De Serviços | 1.500.000 | 0 |
| 01.04.03-Multas e outras penalidades | 0 | 4.000.000 |
| 01.04.03.09-Outras Multas E Penalidades | 0 | 1.000.000 |
| 01.04.04-Outras Transferências | 0 | 1.000.000 |
| 01.04.04.01-Outras Transferencias Correntes | 0 | 800.000 |
| 01.04.05-Outras receitas diversas e não especificadas | 63.887.254 | 800.000 |
| 01.04.05.01-Receitas do totoloto nacional | 13.085.254 | 1.000.000 |
| 01.04.05.09-Outras Receitas Não Especificadas | 50.802.000 | 1.000.000 |
| 09-Operações De Tesouraria | 205.181.153 | 20.639.421 |
| 09.01-Operacoes De Tesouraria Entradas | 205.181.153 | 20.639.421 |
| 09.01.03-Contas De Movimentacao Interna Recebida | 205.181.153 | 20.639.421 |
| 09.01.03.01-Recebidas Pelos Fsa | 205.181.153 | 20.639.421 |



Orçamento 2022
Mapa V - Receita dos Serviços e Fundos Autónomos por Classificações Económica e Orgânica
 GOV - Ministério Das Finanças e do Fomento Empresarial

| | MF - Instituto Nacional De Estatística | MF - Autoridade Reguladora De Aquisições Públic | MF - Instituto De Emprego E Formação Profiss | Cabo Verde Tradeinvest | Pro - Empresa | Fundo Promoção Do Emprego E Formação |
|--|--|---|--|------------------------|--------------------|--------------------------------------|
| Total | 287.674.222 | 68.626.948 | 300.072.040 | 90.521.131 | 148.993.029 | 14.981.006 |
| 01-Recetas | 34.074.415 | 25.521.685 | 130.804.869 | 0 | 24.542.577 | 4.210.000 |
| 01.03-Transferências | 28.024.415 | 0 | 21.055.955 | 0 | 22.542.577 | 0 |
| 01.03.01-De Governos Estrangeiros | 28.024.415 | 0 | 18.271.055 | 0 | 22.542.577 | 0 |
| 01.03.01.01-03-Donativos Directos Corrente De Governos Estrangeiros | 28.024.415 | 0 | 18.271.055 | 0 | 11.247.255 | 0 |
| 01.03.01.02-03-Donativos Directos Capital De Governos Estrangeiros | 0 | 0 | 0 | 0 | 11.295.322 | 0 |
| 01.03.03-Das Administrações Públicas | 0 | 0 | 2.784.900 | 0 | 0 | 0 |
| 01.03.03.01-09-Outras Transferencias Correntes Administração Publica | 0 | 0 | 2.784.900 | 0 | 0 | 0 |
| 01.04-Outras receitas | 6.050.000 | 25.521.685 | 109.748.914 | 0 | 2.000.000 | 4.210.000 |
| 01.04.01-Rendimentos de propriedade | 0 | 0 | 4.228.000 | 0 | 0 | 1.200.000 |
| 01.04.01.05-07-Outras Rendas | 0 | 0 | 0 | 0 | 0 | 1.200.000 |
| 01.04.01.05-09-Outros rendimentos de propriedade | 0 | 0 | 4.228.000 | 0 | 0 | 0 |
| 01.04.02-Venda de bens e serviços | 6.050.000 | 24.121.685 | 105.520.914 | 0 | 0 | 3.010.000 |
| 01.04.02.01-03-Venda Publicações E Impressos | 50.000 | 0 | 0 | 0 | 0 | 0 |
| 01.04.02.01-09-Outras Vendas | 6.000.000 | 0 | 495.000 | 0 | 0 | 0 |
| 01.04.02.02-01-00-09-Taxas de serviços de secretaria | 0 | 100.000 | 104.419.914 | 0 | 0 | 2.010.000 |
| 01.04.02.02-01-09-09-Outras Taxas Diversas | 0 | 0 | 606.000 | 0 | 0 | 1.000.000 |
| 01.04.02.02-02-09-Outros emolumentos e custas | 0 | 23.496.685 | 0 | 0 | 0 | 0 |
| 01.04.02.03-09-Outras Taxas De Serviços | 0 | 525.000 | 0 | 0 | 0 | 0 |
| 01.04.03-Multas e outras penalidades | 0 | 200.000 | 0 | 0 | 0 | 0 |
| 01.04.03.07-Multas e outras penalidades | 0 | 200.000 | 0 | 0 | 0 | 0 |
| 01.04.05-Outras receitas diversas e não especificadas | 0 | 1.200.000 | 0 | 0 | 2.000.000 | 0 |
| 01.04.05.09-Outras Receitas Não Especificadas | 0 | 1.200.000 | 0 | 0 | 2.000.000 | 0 |
| 03-Activos E Passivos | 0 | 0 | 0 | 0 | 0 | 10.771.006 |
| 03.02-Activos financeiros | 0 | 0 | 0 | 0 | 0 | 10.771.006 |
| 03.02.01-Mercado interno | 0 | 0 | 0 | 0 | 0 | 10.771.006 |
| 03.02.01.02-02-Depósitos Certif Depósito Poupan Mi-Levantamentos | 0 | 0 | 0 | 0 | 0 | 10.771.006 |
| 09-Operações De Tesouraria | 253.599.807 | 43.105.263 | 169.267.171 | 90.521.131 | 124.450.452 | 0 |
| 09.01-Operacoes De Tesouraria Entradas | 253.599.807 | 43.105.263 | 169.267.171 | 90.521.131 | 124.450.452 | 0 |
| 09.01.03-Contas De Movimentacao Interna Recebida | 253.599.807 | 43.105.263 | 169.267.171 | 90.521.131 | 124.450.452 | 0 |
| 09.01.03.01-Recebidas Pelos Fsa | 253.599.807 | 43.105.263 | 169.267.171 | 90.521.131 | 124.450.452 | 0 |

Orçamento 2022

Mapa V - Receita dos Serviços e Fundos Autónomos por Classificações Económica e Orgânica

GOV - Ministério Da Família, Inclusão e Desenvolvimento Social

| | MFIS - Instituto Caboverdiano para a Igualdade e E | MFIS - Instituto Caboverdiano para a Igualdade e E | MFIS - Centro Nacional De Pensões Sociais | Alta Autoridade Para A Imigração |
|--|--|--|---|----------------------------------|
| Total | 153.392.995 | 31.131.586 | 2.131.352.500 | 17.056.310 |
| 01-Receitas | 4.961.751 | 0 | 0 | 0 |
| 01.04-Outras receitas | 4.961.751 | 0 | 0 | 0 |
| 01.04.04-Outras Transferências | 600.000 | 0 | 0 | 0 |
| 01.04.04.01-Outras Transferências Correntes | 600.000 | 0 | 0 | 0 |
| 01.04.05-Outras receitas diversas e não especificadas | 4.361.751 | 0 | 0 | 0 |
| 01.04.05.01-Receitas do totoloto nacional | 4.361.751 | 0 | 0 | 0 |
| 09-Operações De Tesouraria | 148.431.244 | 31.131.586 | 2.131.352.500 | 17.056.310 |
| 09.01-Operacoes De Tesouraria Entradas | 148.431.244 | 31.131.586 | 2.131.352.500 | 17.056.310 |
| 09.01.03-Contas De Movimentacao Interna Recebida | 148.431.244 | 31.131.586 | 2.131.352.500 | 17.056.310 |
| 09.01.03.01-Recebidas Pelos Fsa | 148.431.244 | 31.131.586 | 2.131.352.500 | 17.056.310 |

GOV - Ministério Da Defesa Nacional

| | MD -Forças Armadas | Mai - Policia Nacional |
|--|----------------------|------------------------|
| Total | 1.126.868.270 | 2.949.051.819 |
| 01-Receitas | 192.648.052 | 102.442.420 |
| 01.04-Outras receitas | 192.648.052 | 102.442.420 |
| 01.04.01-Rendimentos de propriedade | 4.384.000 | 78.981.495 |
| 01.04.01.05-Rendas De Habitacoes | 1.002.000 | 31.000.000 |
| 01.04.01.05.06-Rendas De Edificios | 3.382.000 | 10.424.246 |
| 01.04.02-Venda de bens e serviços | 16.410.000 | 9.503.077 |
| 01.04.02.01.01-Venda Mercadorias | 1.080.000 | 19.550.011 |
| 01.04.02.01.09-Outras Vendas | 6.090.000 | 8.504.161 |
| 01.04.02.02.01.00.09-Taxas de serviços de secretaria | 1.740.000 | 10.117.379 |
| 01.04.02.03.02-Taxas De Serviços Das Oficinas Do Estado | 7.500.000 | 325.000 |
| 01.04.04-Outras Transferências | 38.098.000 | 9.792.379 |
| 01.04.04.01-Outras Transferências Correntes | 38.098.000 | 13.343.546 |
| 01.04.05-Outras receitas diversas e não especificadas | 133.756.052 | 13.343.546 |
| 01.04.05.09-Outras Receitas Não Especificadas | 133.756.052 | 13.343.546 |
| 09-Operações De Tesouraria | 934.220.218 | 2.846.609.399 |
| 09.01-Operacoes De Tesouraria Entradas | 934.220.218 | 2.846.609.399 |
| 09.01.03-Contas De Movimentacao Interna Recebida | 934.220.218 | 2.846.609.399 |
| 09.01.03.01-Recebidas Pelos Fsa | 934.220.218 | 2.846.609.399 |

GOV - Ministério Da Administração Interna


| | Mai - Policia Nacional |
|---|------------------------|
| Total | 2.949.051.819 |
| 01-Receitas | 102.442.420 |
| 01.04-Outras receitas | 102.442.420 |
| 01.04.02-Venda de bens e serviços | 78.981.495 |
| 01.04.02.02.01.00.01-Taxa de serviços de passaportes | 31.000.000 |
| 01.04.02.02.01.00.04-Taxa de serviços policiais | 10.424.246 |
| 01.04.02.02.01.00.09-Taxas de serviços de secretaria | 9.503.077 |
| 01.04.02.04.08-Emolumentos Pessoais Serviços De Policia E Fronteira | 19.550.011 |
| 01.04.02.04.09-Emolumentos Pessoais Serviços Diversos | 8.504.161 |
| 01.04.03-Multas e outras penalidades | 10.117.379 |
| 01.04.03.01-Multas por infração ao código da estrada | 325.000 |
| 01.04.03.07-Multas e outras penalidades | 9.792.379 |
| 01.04.05-Outras receitas diversas e não especificadas | 13.343.546 |
| 01.04.05.09-Outras Receitas Não Especificadas | 13.343.546 |
| 09-Operações De Tesouraria | 2.846.609.399 |
| 09.01-Operacoes De Tesouraria Entradas | 2.846.609.399 |
| 09.01.03-Contas De Movimentacao Interna Recebida | 2.846.609.399 |
| 09.01.03.01-Recebidas Pelos Fsa | 2.846.609.399 |

Mapa V - Receita dos Serviços e Fundos Autónomos por Classificações Económica e Orgânica

Orçamento 2022


GOV - Ministério Da Justiça

| | Cofre Geral De Justiça | MJT - Polícia Judiciária | Comissão Nacional Para Os Direitos Humanos | Unidade De Informação Financeira |
|---|---------------------------|-----------------------------|--|--|
| Total | 450.431.320 | 434.136.442 | 19.453.609 | 16.306.593 |
| 01-Recetas | 450.431.320 | 8.500.000 | 1.234.349 | 0 |
| 01.03-Transferências | 0 | 0 | 1.234.349 | 0 |
| 01.03.02-De Organizações Internacionais | 0 | 0 | 1.234.349 | 0 |
| 01.03.02.01-Transferencias Correntes De Organismo Internacional | 0 | 0 | 1.234.349 | 0 |
| 01.04-Outras receitas | 450.431.320 | 8.500.000 | 0 | 0 |
| 01.04.02-Venda de bens e serviços | 448.931.320 | 8.500.000 | 0 | 0 |
| 01.04.02.01.09-Outras Vendas | 1.000.000 | 0 | 0 | 0 |
| 01.04.02.02.01.00.04-Taxa de serviços policiais | 0 | 5.000.000 | 0 | 0 |
| 01.04.02.02.02.02-Emolumentos E Custas Judiciais | 34.959.718 | 0 | 0 | 0 |
| 01.04.02.02.02.03-Emolumentos E Custas Dos Registos E Notariado | 341.152.241 | 0 | 0 | 0 |
| 01.04.02.02.02.09-Outros emolumentos e custas | 47.700.763 | 0 | 0 | 0 |
| 01.04.02.04.02-Emolumentos Pessoais De Serviços De Justiça | 19.595.379 | 3.500.000 | 0 | 0 |
| 01.04.02.04.03-Emolumentos Pessoais Serviços Dos Registos E Notariado | 3.835.719 | 0 | 0 | 0 |
| 01.04.02.04.04-Emolumentos Pessoais Serviços Judiciais Do Contencioso Aduaneiro | 62.500 | 0 | 0 | 0 |
| 01.04.02.04.05-Emolumentos Pessoais Custas Judiciais | 625.000 | 0 | 0 | 0 |
| 01.04.03-Multas e outras penalidades | 1.500.000 | 0 | 0 | 0 |
| 01.04.03.09-Outras Multas E Penalidades | 1.500.000 | 0 | 0 | 0 |
| 09-Operações De Tesouraria | 0 | 425.636.442 | 18.219.260 | 16.306.593 |
| 09.01-Operacoes De Tesouraria Entradas | 0 | 425.636.442 | 18.219.260 | 16.306.593 |
| 09.01.03-Contas De Movimentacao Interna Recebida | 0 | 425.636.442 | 18.219.260 | 16.306.593 |
| 09.01.03.01-Recebidas Pelos Fsa | 0 | 425.636.442 | 18.219.260 | 16.306.593 |



Orçamento 2022
Mapa V - Receita dos Serviços e Fundos Autónomos por Classificações Económica e Orgânica
 GOV - Ministério Da Educação

| | ME- Fundação Caboverdiana De Acção Social E Es | ME - Universidade Cabo Verde | Agencia De Regulação Do Ensino Superior | ME - Universidade Técnica Do Atlântico |
|--|--|------------------------------|---|--|
| Total | 1.207.738.994 | 973.317.637 | 38.982.678 | 188.199.908 |
| 01-Recetas | 217.258.493 | 615.896.290 | 7.000.000 | 93.704.354 |
| 01.01-Impostos | 2.478.928 | 0 | 0 | 0 |
| 01.01.06-Outros Impostos | 2.478.928 | 0 | 0 | 0 |
| 01.01.06.02-Imposto Especial Sobre Jogo | 2.478.928 | 0 | 0 | 0 |
| 01.03-Transferências | 24.525.421 | 48.587.227 | 0 | 6.290.967 |
| 01.03.01-De Governos Estrangeiros | 0 | 4.183.286 | 0 | 5.290.967 |
| 01.03.01.01.03-Donativos Directos De Governos Estrangeiros | 0 | 4.183.286 | 0 | 4.147.460 |
| 01.03.01.02.03-Donativos Directos Capital De Governos Estrangeiros | 0 | 0 | 0 | 1.143.507 |
| 01.03.02-De Organizações Internacionais | 13.481.200 | 42.403.941 | 0 | 1.000.000 |
| 01.03.02.01-Transferências Correntes De Organismo Internacional | 13.481.200 | 42.403.941 | 0 | 0 |
| 01.03.02.02-Transferências Capital De Organismo Internacional | 0 | 0 | 0 | 1.000.000 |
| 01.03.03-Das Administrações Públicas | 11.044.221 | 0 | 0 | 0 |
| 01.03.03.01.02-Transferências Correntes Da Administração Local | 180.000 | 0 | 0 | 0 |
| 01.03.03.01.09-Outras Transferências Correntes Administração Pública | 10.864.221 | 0 | 0 | 0 |
| 01.04-Outras receitas | 190.254.144 | 569.309.063 | 7.000.000 | 87.413.387 |
| 01.04.01-Rendimentos de propriedade | 3.304.858 | 23.880.000 | 0 | 5.136.387 |
| 01.04.01.05.07-Outras Rendas | 1.039.358 | 23.880.000 | 0 | 5.136.387 |
| 01.04.01.05.09-Outros rendimentos de propriedade | 2.265.500 | 0 | 0 | 0 |
| 01.04.02-Venda de bens e serviços | 134.064.032 | 517.738.398 | 7.000.000 | 82.277.000 |
| 01.04.02.01.01-Venda Mercadorias | 102.000.000 | 0 | 0 | 0 |
| 01.04.02.01.03-Venda Publicações E Impressos | 0 | 800.000 | 0 | 0 |
| 01.04.02.01.04-Venda Bens E Resíduos E Materiais Recuperados | 10.000 | 0 | 0 | 0 |
| 01.04.02.01.05-Venda Embalagens E Vasilhame | 10.000 | 0 | 0 | 0 |
| 01.04.02.01.09-Outras Vendas | 7.419.232 | 0 | 0 | 0 |
| 01.04.02.02.01.00.09-Taxas de serviços de secretaria | 24.624.800 | 510.831.798 | 0 | 82.277.000 |
| 01.04.02.02.02.09-Outros emolumentos e custas | 0 | 6.106.600 | 0 | 0 |
| 01.04.02.03.09-Outras Taxas De Serviços | 0 | 0 | 7.000.000 | 0 |
| 01.04.03-Multas e outras penalidades | 0 | 11.396.160 | 0 | 0 |
| 01.04.03.09-Outras Multas E Penalidades | 0 | 11.396.160 | 0 | 0 |
| 01.04.04-Outras Transferências | 1.800.000 | 0 | 0 | 0 |
| 01.04.04.01-Outras Transferências Correntes | 1.800.000 | 0 | 0 | 0 |
| 01.04.05-Outras receitas diversas e não especificadas | 51.085.254 | 16.294.505 | 0 | 0 |
| 01.04.05.01-Recetas do toloito nacional | 13.085.254 | 0 | 0 | 0 |
| 01.04.05.09-Outras Receitas Não Especificadas | 38.000.000 | 16.294.505 | 0 | 0 |
| 03-Activos E Passivos | 2.500.000 | 0 | 0 | 0 |
| 03.02-Activos financeiros | 2.500.000 | 0 | 0 | 0 |
| 03.02.01-Mercado interno | 2.500.000 | 0 | 0 | 0 |
| 03.02.01.02.02-Depósitos Certif Depósito Poupan Mi - Levantamentos | 2.500.000 | 0 | 0 | 0 |
| 09-Operações De Tesouraria | 987.980.501 | 357.421.347 | 31.982.678 | 94.495.554 |
| 09.01-Operações De Tesouraria Entradas | 987.980.501 | 357.421.347 | 31.982.678 | 94.495.554 |
| 09.01.03-Contas De Movimentacao Interna Recebida | 987.980.501 | 357.421.347 | 31.982.678 | 94.495.554 |
| 09.01.03.01-Recebidas Pelos Fsa | 987.980.501 | 357.421.347 | 31.982.678 | 94.495.554 |



Orçamento 2022
Mapa V - Receita dos Serviços e Fundos Autónomos por Classificações Económica e Orgânica
 GOV - Ministério Da Saúde

| | MSSS - Hospital Central Agostinho Neto | MSSS - Hospital Central Baptista De Sousa | MSSS - Instituto Nacional de Saude Publica | MSSS - Regiao Sanitaria Santiago Norte | MSSS - Hospital Regional Dr. João Morais | MSSS - Hospital Ramiro Figueira | MSSS - Hospital Regional São Francisco de Assi |
|--|--|---|--|--|--|---------------------------------|--|
| Total | 822.789.318 | 503.333.993 | 82.594.583 | 322.119.877 | 56.186.449 | 53.185.503 | 77.789.886 |
| 01-Receltas | 439.636.704 | 269.686.703 | 15.579.029 | 190.060.919 | 36.062.877 | 36.348.851 | 47.991.401 |
| 01.03-Transferências | 186.000.000 | 110.400.000 | 13.179.029 | 14.202.304 | 8.400.000 | 8.400.000 | 8.400.000 |
| 01.03.01-De Governos Estrangeiros | 0 | 0 | 13.179.029 | 0 | 0 | 0 | 0 |
| 01.03.01.01.03-Donativos Directos De Governos Estrangeiros | 0 | 0 | 11.899.029 | 0 | 0 | 0 | 0 |
| 01.03.01.02.03-Donativos Directos, Capital De Governos Estrangeiros | 0 | 0 | 1.370.000 | 0 | 0 | 0 | 0 |
| 01.03.03-Das Administrações Públicas | 186.000.000 | 110.400.000 | 0 | 14.202.304 | 8.400.000 | 8.400.000 | 8.400.000 |
| 01.03.03.01.09-Outras Transferências Correntes-Administração Pública | 186.000.000 | 110.400.000 | 0 | 14.202.304 | 8.400.000 | 8.400.000 | 8.400.000 |
| 01.04-Outras receltas | 253.636.704 | 159.286.703 | 2.400.000 | 175.858.615 | 26.662.877 | 26.948.851 | 39.591.401 |
| 01.04.01-Rendimentos de propriedade | 700.000 | 0 | 0 | 0 | 0 | 0 | 0 |
| 01.04.01.05.09-Outros rendimentos de propriedade | 700.000 | 0 | 0 | 0 | 0 | 0 | 0 |
| 01.04.02-Venda de bens e serviços | 249.936.704 | 158.786.703 | 2.100.000 | 175.858.615 | 26.662.877 | 26.948.851 | 39.591.401 |
| 01.04.02.03.01-Taxas De Serviços Médico-Hospitalares | 249.936.704 | 158.786.703 | 2.100.000 | 175.858.615 | 26.662.877 | 26.948.851 | 39.591.401 |
| 01.04.04-Outras Transferências | 3.000.000 | 500.000 | 300.000 | 0 | 0 | 0 | 0 |
| 01.04.04.01-Outras Transferências Correntes | 3.000.000 | 500.000 | 300.000 | 0 | 0 | 0 | 0 |
| 09-Operações De Tesouraria | 383.152.614 | 233.647.260 | 67.015.554 | 132.058.458 | 21.073.572 | 17.836.652 | 29.778.535 |
| 09.01-Operações De Tesouraria Entradas | 383.152.614 | 233.647.260 | 67.015.554 | 132.058.458 | 21.073.572 | 17.836.652 | 29.778.535 |
| 09.01.03-Contas De Movimentacao Interna Recebida | 383.152.614 | 233.647.260 | 67.015.554 | 132.058.458 | 21.073.572 | 17.836.652 | 29.778.535 |
| 09.01.03.01-Receltas Pelos Fsa | 383.152.614 | 233.647.260 | 67.015.554 | 132.058.458 | 21.073.572 | 17.836.652 | 29.778.535 |
| Total | 4.048.000 | 2.194.944 | 2.194.944 | 2.194.944 | 48.000 | 96.000 | 2.050.944 |
| 09-Operações De Tesouraria | 37.985.510 | 37.985.510 | 37.985.510 | 37.985.510 | 37.985.510 | 37.985.510 | 37.985.510 |
| 09.01-Operações De Tesouraria Entradas | 37.985.510 | 37.985.510 | 37.985.510 | 37.985.510 | 37.985.510 | 37.985.510 | 37.985.510 |
| 09.01.03-Contas De Movimentacao Interna Recebida | 37.985.510 | 37.985.510 | 37.985.510 | 37.985.510 | 37.985.510 | 37.985.510 | 37.985.510 |
| 09.01.03.01-Receltas Pelos Fsa | 37.985.510 | 37.985.510 | 37.985.510 | 37.985.510 | 37.985.510 | 37.985.510 | 37.985.510 |

Orçamento 2022

Mapa V - Receita dos Serviços e Fundos Autónomos por Classificações Económica e Orgânica


GOV - Ministério Da Cultura e das Industrias Criativas

| | MCIC - Arquivo Histórico Nacional | MCIC - Biblioteca Nacional de Cabo Verde | MCIC - Instituto Do Património Cultural | MCIC - Fundo Autónomo De Apoio À Cultura E A | Centro Nacional De Artesanato E Design |
|---|-----------------------------------|--|---|--|--|
| Total | 40.004.688 | 37.129.559 | 84.113.341 | 18.043.110 | 23.699.645 |
| 01-Recetas | 3.263.491 | 2.595.000 | 1.750.000 | 18.043.110 | 800.000 |
| 01.01-Impostos | 0 | 0 | 0 | 4.957.856 | 0 |
| 01.01.06-Outros impostos | 0 | 0 | 0 | 4.957.856 | 0 |
| 01.01.06.02-Imposto Especial Sobre Jogo | 0 | 0 | 0 | 4.957.856 | 0 |
| 01.03-Transferências | 3.263.491 | 0 | 0 | 0 | 0 |
| 01.03.02-De Organizações Internacionais | 3.263.491 | 0 | 0 | 0 | 0 |
| 01.03.02.01-Transferências Correntes De Organismo Internacional | 3.263.491 | 0 | 0 | 0 | 0 |
| 01.04-Outras receitas | 0 | 2.595.000 | 1.750.000 | 13.085.254 | 800.000 |
| 01.04.01-Rendimentos de propriedade | 0 | 0 | 0 | 0 | 800.000 |
| 01.04.01.05.07-Outras Rendas | 0 | 0 | 0 | 0 | 800.000 |
| 01.04.02-Venda de bens e serviços | 0 | 2.595.000 | 1.500.000 | 0 | 0 |
| 01.04.02.01.03-Venda Publicações E Impressos | 0 | 1.875.000 | 0 | 0 | 0 |
| 01.04.02.01.09-Outras Vendas | 0 | 720.000 | 1.500.000 | 0 | 0 |
| 01.04.05-Outras receitas diversas e não especificadas | 0 | 0 | 250.000 | 13.085.254 | 0 |
| 01.04.05.01-Recetas do totoloto nacional | 0 | 0 | 0 | 13.085.254 | 0 |
| 01.04.05.09-Outras Receitas Não Especificadas | 0 | 0 | 250.000 | 0 | 0 |
| 09-Operações De Tesouraria | 36.741.197 | 34.534.559 | 82.363.341 | 0 | 22.899.645 |
| 09.01-Operações De Tesouraria Entradas | 36.741.197 | 34.534.559 | 82.363.341 | 0 | 22.899.645 |
| 09.01.03-Contas De Movimentacao Interna Recebida | 36.741.197 | 34.534.559 | 82.363.341 | 0 | 22.899.645 |
| 09.01.03.01-Recebidas Pelos Fsa | 36.741.197 | 34.534.559 | 82.363.341 | 0 | 22.899.645 |

Orçamento 2022

Mapa V - Receita dos Serviços e Fundos Autónomos por Classificações Económica e Orgânica
 GOV - Ministério Do Turismo E Transportes


| | Instituto De Prevenção E Investigação De A | Instituto Do Turismo De Cabo Verde |
|---|--|--|
| Total | 53.104.024 | 64.758.036 |
| 01-Recetas | 51.676.024 | 47.339.076 |
| 01.03-Transferências | 16.797.702 | 0 |
| 01.03.03-Das Administrações Públicas | 16.797.702 | 0 |
| 01.03.03.01-Outras Transferencias Correntes Administração Publica | 16.797.702 | 0 |
| 01.04-Outras receitas | 34.878.322 | 47.339.076 |
| 01.04.02-Venda de bens e serviços | 34.878.322 | 31.369.076 |
| 01.04.02.01.13-Taxa De Vistoria De Abertura E Renovação | 0 | 6.240.000 |
| 01.04.02.01.14-Declaração Ou Emissão De Títulos | 0 | 2.000.000 |
| 01.04.02.03.09-Outras Taxas De Serviços | 34.878.322 | 23.129.076 |
| 01.04.03-Multas e outras penalidades | 0 | 870.000 |
| 01.04.03.08-Coimas | 0 | 870.000 |
| 01.04.05-Outras receitas diversas e não especificadas | 0 | 15.100.000 |
| 01.04.05.03-Devoluções | 0 | 100.000 |
| 01.04.05.09-Outras Receitas Não Especificadas | 0 | 15.000.000 |
| 09-Operações De Tesouraria | 1.428.000 | 17.418.960 |
| 09.01-Operacoes De Tesouraria Entradas | 1.428.000 | 17.418.960 |
| 09.01.03-Contas De Movimentacao Interna Recebida | 1.428.000 | 17.418.960 |
| 09.01.03.01-Recebidas Pelos Fsa | 1.428.000 | 17.418.960 |



Orçamento 2022

Mapa V - Receita dos Serviços e Fundos Autónomos por Classificações Económica e Orgânica
 Gov - Ministério Do Mar

| | Mem - Instituto Marítimo E Portuario | MEE - Fundo Autonomo Do Desenvolvimento | MEM - Fundo Das Pescas | Instituto Do Mar |
|---|--------------------------------------|---|------------------------|--------------------|
| Total | 289.962.330 | 750.140.000 | 173.500.000 | 124.881.321 |
| 01-Recetas | 124.570.389 | 333.100.000 | 173.500.000 | 51.957.369 |
| 01.03-Transferências | 57.495.071 | 0 | 0 | 38.898.537 |
| 01.03.01-De Governos Estrangeiros | 0 | 0 | 0 | 13.520.281 |
| 01.03.01.01.03-Donativos Corrente De Governos Estrangeiros | 0 | 0 | 0 | 13.520.281 |
| 01.03.02-De Organizações Internacionais | 0 | 0 | 0 | 8.878.256 |
| 01.03.02.01-Transferencias Correntes De Organismo Internacional | 0 | 0 | 0 | 8.878.256 |
| 01.03.03-Das Administrações Públicas Autónomas | 57.495.071 | 0 | 0 | 16.500.000 |
| 01.03.03.01.03-Transferencias Correntes De Fundos E Serviços Autónomos | 0 | 0 | 0 | 16.500.000 |
| 01.03.03.01.09-Outras Transferencias Correntes Administração Publica | 57.495.071 | 0 | 0 | 0 |
| 01.04-Outras receitas | 67.075.318 | 333.100.000 | 173.500.000 | 13.058.832 |
| 01.04.01-Rendimentos de propriedade | 10.600.000 | 42.400.000 | 172.000.000 | 9.558.832 |
| 01.04.01.05.03-Rendas De Outras Concessões | 10.600.000 | 42.400.000 | 172.000.000 | 0 |
| 01.04.01.05.06-Rendas De Edifícios | 0 | 0 | 0 | 3.700.000 |
| 01.04.01.05.07-Outras Rendas | 0 | 0 | 0 | 5.858.832 |
| 01.04.02-Venda de bens e serviços | 55.625.318 | 277.200.000 | 500.000 | 2.500.000 |
| 01.04.02.01.01-Venda Mercadorias | 0 | 0 | 0 | 1.000.000 |
| 01.04.02.01.03-Venda Publicações E Impressos | 900.000 | 0 | 0 | 0 |
| 01.04.02.01.09-Outras Vendas | 0 | 0 | 0 | 1.500.000 |
| 01.04.02.02.01.00.09-Taxas de serviços de secretaria | 5.800.000 | 0 | 0 | 0 |
| 01.04.02.02.01.02.05-Taxa pela extração de materiais inertes em explorações particulares a céu aberto | 300.000 | 0 | 0 | 0 |
| 01.04.02.02.01.09.09-Outras Taxas Diversas | 15.425.318 | 0 | 500.000 | 0 |
| 01.04.02.02.01.10-Taxa De Segurança Marítima | 0 | 277.200.000 | 0 | 0 |
| 01.04.02.02.01.13-Taxa De Vistoria De Abertura E Renovação | 3.200.000 | 0 | 0 | 0 |
| 01.04.02.02.02.01-Emolumentos E Custas De Portos E Capitánias | 30.000.000 | 0 | 0 | 0 |
| 01.04.03-Multas e outras penalidades | 500.000 | 1.000.000 | 1.000.000 | 0 |
| 01.04.03.07-Multas e outras penalidades | 500.000 | 0 | 0 | 0 |
| 01.04.03.09-Outras Multas E Penalidades | 0 | 1.000.000 | 1.000.000 | 0 |
| 01.04.04-Outras Transferências | 350.000 | 12.500.000 | 0 | 0 |
| 01.04.04.01-Outras Transferencias Correntes | 350.000 | 12.500.000 | 0 | 0 |
| 01.04.05-Outras receitas diversas e não especificadas | 0 | 0 | 0 | 1.000.000 |
| 01.04.05.09-Outras Receitas Não Especificadas | 0 | 0 | 0 | 1.000.000 |
| 03-Activos E Passivos | 89.000.000 | 0 | 0 | 8.100.000 |
| 03.02-Activos financeiros | 4.000.000 | 0 | 0 | 8.100.000 |
| 03.02.01-Mercado interno | 4.000.000 | 0 | 0 | 8.100.000 |
| 03.02.01.02.02-Depósitos Certif Poupan Mi-Levantamentos | 4.000.000 | 0 | 0 | 8.100.000 |
| 03.03-Passivos Financeiros | 85.000.000 | 0 | 0 | 0 |
| 03.03.01-Mercado interno | 85.000.000 | 0 | 0 | 0 |
| 03.03.01.04.01-Empréstimos Obtidos Pmi - Aquisições | 85.000.000 | 0 | 0 | 0 |
| 09-Operações De Tesouraria | 76.391.941 | 417.040.000 | 0 | 64.823.952 |
| 09.01-Operações De Tesouraria Entradas | 76.391.941 | 417.040.000 | 0 | 64.823.952 |
| 09.01.03-Contas De Movimentacao Interna Recebida | 76.391.941 | 417.040.000 | 0 | 64.823.952 |
| 09.01.03.01-Recebidas Pelos Fsa | 76.391.941 | 417.040.000 | 0 | 64.823.952 |



4.048000.000000

Orçamento 2022

Mapa V - Receita dos Serviços e Fundos Autónomos por Classificações Económica e Orgânica

GOV - Ministério Da Agricultura e Ambiente


| | MAA - Instituto Nacional De Investigação E De | MAA - Instituto Nacional De Meteorologia E Ge | MAA - Agencia Nacional De Agua E Saneame |
|---|---|---|--|
| Total | 208.343.595 | 174.902.336 | 693.481.994 |
| 01-Receltas | 113.201.139 | 148.921.835 | 158.723.639 |
| 01.03-Transferências | 77.286.152 | 16.421.835 | 82.009.593 |
| 01.03.01-De Governos Estrangeiros | 77.286.152 | 16.421.835 | 82.009.593 |
| 01.03.01.01.02-Ajuda Alimentar Corrente De Governos Estrangeiros | 77.286.152 | 0 | 0 |
| 01.03.01.01.03-Donativos Directos Corrente De Governos Estrangeiros | 0 | 16.421.835 | 82.009.593 |
| 01.04-Outras receltas | 35.914.987 | 132.500.000 | 76.714.046 |
| 01.04.01-Rendimentos de propriedade | 2.437.699 | 0 | 0 |
| 01.04.01.05.07-Outras Rendas | 1.590.000 | 0 | 0 |
| 01.04.01.05.09-Outros rendimentos de propriedade | 847.699 | 0 | 0 |
| 01.04.02-Venda de bens e serviços | 32.213.433 | 132.500.000 | 76.604.046 |
| 01.04.02.01.01-Venda Mercadorias | 24.148.867 | 0 | 0 |
| 01.04.02.01.09-Outras Vendas | 8.064.566 | 500.000 | 300.000 |
| 01.04.02.02.01.00.08-Taxa de exploração de água | 0 | 0 | 75.704.046 |
| 01.04.02.02.01.09.09-Outras Taxas Diversas | 0 | 132.000.000 | 0 |
| 01.04.02.02.02.09-Outros emolumentos e custas | 0 | 0 | 400.000 |
| 01.04.02.03.09-Outras Taxas De Serviços | 0 | 0 | 200.000 |
| 01.04.03-Multas e outras penalidades | 0 | 0 | 110.000 |
| 01.04.03.09-Outras Multas E Penalidades | 0 | 0 | 110.000 |
| 01.04.04-Outras Transferências | 1.263.855 | 0 | 0 |
| 01.04.04.01-Outras Transferências Correntes | 1.263.855 | 0 | 0 |
| 03-Activos E Passivos | 0 | 8.800.000 | 2.286.406 |
| 03.01-Activos Não Financeiros | 0 | 800.000 | 0 |
| 03.01.01-Activos Fixos | 0 | 800.000 | 0 |
| 03.01.01.02.04.02-Outra Maquinaria E Equipamento - Vendas | 0 | 800.000 | 0 |
| 03.02-Activos financeiros | 0 | 8.000.000 | 2.286.406 |
| 03.02.01-Mercado interno | 0 | 8.000.000 | 2.286.406 |
| 03.02.01.02.02-Depósitos Certif Depósito Poupan Mi-Levantamentos | 0 | 8.000.000 | 2.286.406 |
| 09-Operações De Tesouraria | 95.142.456 | 17.180.501 | 532.471.949 |
| 09.01-Operacoes De Tesouraria Entradas | 95.142.456 | 17.180.501 | 532.471.949 |
| 09.01.03-Contas De Movimentacao Interna Recabida | 95.142.456 | 17.180.501 | 532.471.949 |
| 09.01.03.01-Recebidas Pelos Fsa | 95.142.456 | 17.180.501 | 532.471.949 |

GOV - Ministério Da Industria, Comércio E Energia

| | MICE - Instituto De Gestão De Qualidade E Da P |
|---|--|
| Total | 69.807.702 |
| 01-Receltas | 42.522.046 |
| 01.03-Transferências | 12.910.705 |
| 01.03.01-De Governos Estrangeiros | 12.910.705 |
| 01.03.01.01.03-Donativos Directos Corrente De Governos Estrangeiros | 12.910.705 |
| 01.04-Outras receltas | 29.611.341 |
| 01.04.02-Venda de bens e serviços | 29.611.341 |
| 01.04.02.02.01.09.09-Outras Taxas Diversas | 29.611.341 |
| 09-Operações De Tesouraria | 27.285.656 |
| 09.01-Operacoes De Tesouraria Entradas | 27.285.656 |
| 09.01.03-Contas De Movimentacao Interna Recabida | 27.285.656 |
| 09.01.03.01-Recebidas Pelos Fsa | 27.285.656 |

GOV - Ministério Das Infraestruturas, do Ordenamento do Território e Habitação

| | MIOTH - Instituto Nacional De Gestão Do Território |
|---|--|
| Total | 98.889.153 |
| 01-Receltas | 28.170.936 |
| 01.03-Transferências | 8.000.000 |
| 01.03.02-De Organizações Internacionais | 8.000.000 |
| 01.03.02.01-Transferencias Correntes De Organismo Internacional | 8.000.000 |
| 01.04-Outras receltas | 20.170.936 |
| 01.04.01-Rendimentos de propriedade | 10.170.936 |
| 01.04.01.05.07-Outras Rendas | 10.170.936 |
| 01.04.02-Venda de bens e serviços | 10.000.000 |
| 01.04.02.01.09-Outras Vendas | 5.000.000 |
| 01.04.02.02.01.09.09-Outras Taxas Diversas | 5.000.000 |
| 09-Operações De Tesouraria | 70.718.217 |
| 09.01-Operacoes De Tesouraria Entradas | 70.718.217 |
| 09.01.03-Contas De Movimentacao Interna Recabida | 70.718.217 |
| 09.01.03.01-Recebidas Pelos Fsa | 70.718.217 |



Orçamento 2022
Mapa V - Receita dos Serviços e Fundos Autónomos por Classificações Económicas e Orgânicas

| | Total FSA |
|---|-----------------------|
| Total | 15.849.842.939 |
| 01-Recetas | 4.342.626.755 |
| 01.01-Impostos | 12.394.640 |
| 01.01.06-Outros Impostos | 12.394.640 |
| 01.01.06.02-Imposto Especial Sobre Jogo | |
| 01.03-Transferências | 812.325.330 |
| 01.03.01-De Governos Estrangeiros | 293.639.895 |
| 01.03.01.01.02-Ajuda Alimentar Corrente De Governos Estrangeiros | 77.286.152 |
| 01.03.01.01.03-Donativos Directos Corrente De Governos Estrangeiros | 202.544.914 |
| 01.03.01.02.03-Donativos Directos Capital De Governos Estrangeiros | 13.808.829 |
| 01.03.02-De Organizações Internacionais | 78.261.237 |
| 01.03.02.01-Transferências Correntes De Organismo Internacional | 77.261.237 |
| 01.03.02.02-Transferências Capital De Organismo Internacional | 1.000.000 |
| 01.03.03-Das Administrações Públicas | 440.424.198 |
| 01.03.03.01.02-Transferências Correntes Da Administração Local | 180.000 |
| 01.03.03.01.03-Transferências Correntes De Fundos E Serviços Autónomos | 16.500.000 |
| 01.03.03.01.09-Outras Transferências Correntes Administração Pública | 423.744.198 |
| 01.04-Outras receitas | 3.517.906.785 |
| 01.04.01-Rendimentos de propriedade | 307.356.300 |
| 01.04.01.05.03-Rendas De Outras Concessões | 225.000.000 |
| 01.04.01.05.05-Rendas De Habitações | 1.002.000 |
| 01.04.01.05.06-Rendas De Edifícios | 7.082.000 |
| 01.04.01.05.07-Outras Rendas | 58.414.603 |
| 01.04.01.05.09-Outros rendimentos de propriedade | 15.857.697 |
| 01.04.02-Venda de bens e serviços | 2.807.281.475 |
| 01.04.02.01.01-Venda Mercadorias | 128.228.867 |
| 01.04.02.01.03-Venda Publicações E Impressos | 3.673.000 |
| 01.04.02.01.04-Venda Bens E Resíduos E Materiais Recuperados | 10.000 |
| 01.04.02.01.05-Venda Embalagens E Vasilhame | 10.000 |
| 01.04.02.01.09-Outras Vendas | 38.684.798 |
| 01.04.02.02.01.00.01-Taxa de serviços de passaportes | 31.000.000 |
| 01.04.02.02.01.00.04-Taxa de serviços policiais | 15.424.246 |
| 01.04.02.02.01.00.08-Taxa de exploração de água | 75.704.046 |
| 01.04.02.02.01.00.09-Taxas de serviços de secretaria | 741.306.589 |
| 01.04.02.02.01.02.05-Taxa pela extração de materiais inertes em explorações particulares a céu aberto | 300.000 |
| 01.04.02.02.01.09.09-Outras Taxas Diversas | 184.142.659 |

Orçamento 2022


Mapa V - Receita dos Serviços e Fundos Autónomos por Classificações Económicas e Orgânicas

| Total FSA | |
|---|-----------------------|
| 01.04.02.02.01.10-Taxa De Segurança Marítima | 277.200.000 |
| 01.04.02.02.01.13-Taxa De Vistoria De Abertura E Renovação | 9.440.000 |
| 01.04.02.02.01.14-Declaração Ou Emissão De Títulos | 2.000.000 |
| 01.04.02.02.02.01-Emolumentos E Custas De Portos E Capitánias | 30.000.000 |
| 01.04.02.02.02.02-Emolumentos E Custas Judiciais | 34.959.718 |
| 01.04.02.02.02.03-Emolumentos E Custas Dos Registos E Notariado | 341.152.241 |
| 01.04.02.02.02.09-Outros emolumentos e custas | 77.704.048 |
| 01.04.02.03.01-Taxas De Serviços Médico-Hospitalares | 683.436.095 |
| 01.04.02.03.02-Taxas De Serviços Das Oficinas Do Estado | 7.500.000 |
| 01.04.02.03.09-Outras Taxas De Serviços | 69.732.398 |
| 01.04.02.04.02-Emolumentos Pessoais De Serviços De Justiça | 23.095.379 |
| 01.04.02.04.03-Emolumentos Pessoais Serviços Dos Registos E Notariado | 3.835.719 |
| 01.04.02.04.04-Emolumentos Pessoais Serviços Judiciais Do Contencioso Aduaneiro | 62.500 |
| 01.04.02.04.05-Emolumentos Pessoais Custas Judiciais | 625.000 |
| 01.04.02.04.08-Emolumentos Pessoais Serviços De Polícia E Fronteira | 19.550.011 |
| 01.04.02.04.09-Emolumentos Pessoais Serviços Diversos | 8.504.161 |
| 01.04.03-Multas e outras penalidades | 27.693.539 |
| 01.04.03.01-Multas por infração ao código da estrada | 325.000 |
| 01.04.03.07-Multas e outras penalidades | 10.492.379 |
| 01.04.03.08-Coimas | 870.000 |
| 01.04.03.09-Outras Multas E Penalidades | 16.006.160 |
| 01.04.04-Outras Transferências | 59.211.855 |
| 01.04.04.01-Outras Transferências Correntes | 59.211.855 |
| 01.04.05-Outras receitas diversas e não especificadas | 316.363.616 |
| 01.04.05.01-Recetas do totoloto nacional | 43.617.513 |
| 01.04.05.03-Devoluções | 100.000 |
| 01.04.05.09-Outras Receitas Não Especificadas | 272.646.103 |
| 03-Activos E Passivos | 121.457.412 |
| 03.01-Activos Não Financeiros | 800.000 |
| 03.01.01-Activos Fixos | 800.000 |
| 03.01.01.02.04.02-Outra Maquinaria E Equipamento - Vendas | 800.000 |
| 03.02-Activos financeiros | 35.657.412 |
| 03.02.01-Mercado interno | 35.657.412 |
| 03.02.01.02.02-Depósitos Certif Depósito Poupan Mi - Levantamentos | 35.657.412 |
| 03.03-Passivos Financeiros | 85.000.000 |
| 03.03.01-Mercado Interno | 85.000.000 |
| 03.03.01.04.01-Empréstimos Obtidos Pmi - Aquisições | 85.000.000 |
| 09-Operações De Tesouraria | 11.385.758.772 |
| 09.01-Operações De Tesouraria Entradas | 11.385.758.772 |
| 09.01.03-Contas De Movimentacao Interna Recebida | 11.385.758.772 |
| 09.01.03.01-Recebidas Pelos Fsa | 11.385.758.772 |

Orçamento 2022

Mapa VI - Despesas dos Serviços e Fundos Autónomos por Classificações Económica e Orgânica
 CHGOV - Gabinete Do Primeiro Ministro

| Total | | Autoridade Da Zona Económica Especial Marítima |
|--|-------------------|--|
| 02-Despesas | 19.162.213 | 19.162.213 |
| 02.01-Despesas com pessoal | 11.592.000 | 11.592.000 |
| 02.01-Remunerações certas e permanentes | 10.080.000 | 10.080.000 |
| 02.01.01.03-Pessoal Contratado | 10.080.000 | 10.080.000 |
| 02.01.02-Segurança Social | 1.512.000 | 1.512.000 |
| 02.01.02.01.01-Contribuições Para A Segurança Social | 1.512.000 | 1.512.000 |
| 02.02-Aquisição de bens e serviços | 7.570.213 | 7.570.213 |
| 02.02.01-Aquisição de bens | 290.000 | 290.000 |
| 02.02.01.00.05-Material De Escritório | 50.000 | 50.000 |
| 02.02.01.01.03-Material De Limpeza, Higiene E Conforto | 150.000 | 150.000 |
| 02.02.01.09.09-Outros Bens | 90.000 | 90.000 |
| 02.02.02-Aquisição De Serviços | 7.280.213 | 7.280.213 |
| 02.02.02.00.02-Conservação E Reparação De Bens | 320.000 | 320.000 |
| 02.02.02.00.03-Comunicações | 300.000 | 300.000 |
| 02.02.02.00.04-Transportes | 100.000 | 100.000 |
| 02.02.02.00.05-Água | 160.000 | 160.000 |
| 02.02.02.00.06-Energia Elétrica | 400.000 | 400.000 |
| 02.02.02.00.08-Representação Dos Serviços | 210.213 | 210.213 |
| 02.02.02.00.09-Deslocação E Estadas | 500.000 | 500.000 |
| 02.02.02.01.00-Vigilância E Segurança | 400.000 | 400.000 |
| 02.02.02.01.03.01-Assistência Técnica - Residentes | 4.800.000 | 4.800.000 |
| 02.02.02.09.09-Outros Serviços | 90.000 | 90.000 |



Orçamento 2022


Mapa VI - Despesas dos Serviços e Fundos Autónomos por Classificações Económica e Orgânica

GOV - Ministério Adjunto do Primeiro-Ministro para a Juventude e Desporto

| | Instituto Do Desporto E Da Juventude IP | Onad - Organização Nacional Antidopa |
|--|---|--------------------------------------|
| Total | 302.081.851 | 27.439.421 |
| 02-Despesas | 263.701.588 | 25.139.421 |
| 02.01-Despesas com pessoal | 48.523.486 | 4.519.080 |
| 02.01.01-Remunerações certas e permanentes | 42.230.648 | 4.020.000 |
| 02.01.01.01.02-Pessoal Do Quadro | 14.444.352 | 0 |
| 02.01.01.01.03-Pessoal Contratado | 26.686.296 | 2.880.000 |
| 02.01.01.01.04-Pessoal Em Regime De Avença | 0 | 800.000 |
| 02.01.01.02.02-Subsídios Permanentes | 500.000 | 240.000 |
| 02.01.01.02.03-Despesas De Representação | 500.000 | 100.000 |
| 02.01.01.02.05-Horas Extraordinárias | 100.000 | 0 |
| 02.01.02-Segurança Social | 6.292.838 | 499.080 |
| 02.01.02.01.01-Contribuições Para A Segurança Social | 5.950.098 | 432.000 |
| 02.01.02.01.03-Abono De Família | 19.200 | 0 |
| 02.01.02.01.04-Seguros De Acidentes No Trabalho | 323.540 | 67.080 |
| 02.02-Aquisição de bens e serviços | 79.134.500 | 19.545.186 |
| 02.02.01-Aquisição de bens | 9.944.789 | 3.843.058 |
| 02.02.01.00.05-Material De Escritório | 600.000 | 470.000 |
| 02.02.01.00.06-Material De Consumo Clínico | 600.000 | 1.301.537 |
| 02.02.01.00.08-Material De Educação, Cultura E Recreio | 5.494.789 | 1.000.000 |
| 02.02.01.00.09-Material De Transporte - Peças | 200.000 | 0 |
| 02.02.01.01.00-Livros E Documentação Técnica | 700.000 | 200.000 |
| 02.02.01.01.01-Artigos Honoríficos E De Decoração | 150.000 | 0 |
| 02.02.01.01.02-Combustíveis E Lubrificantes | 1.200.000 | 345.521 |
| 02.02.01.01.03-Material De Limpeza, Higiene E Conforto | 500.000 | 46.000 |
| 02.02.01.01.04-Material De Conservação E Reparação | 400.000 | 0 |
| 02.02.01.01.05-Publicidade Dos Atos E Decisões Administrativas | 0 | 80.000 |
| 02.02.01.09.09-Outros Bens | 100.000 | 400.000 |
| 02.02.02-Aquisição De Serviços | 69.189.711 | 15.702.128 |
| 02.02.02.00.01-Rendas E Alugueres | 3.120.000 | 960.000 |
| 02.02.02.00.02-Conservação E Reparação De Bens | 800.000 | 1.120.000 |
| 02.02.02.00.03-Comunicações | 800.000 | 300.000 |
| 02.02.02.00.04-Transportes | 150.000 | 511.624 |
| 02.02.02.00.05-Água | 2.280.000 | 0 |
| 02.02.02.00.06-Energia Elétrica | 5.200.000 | 210.000 |
| 02.02.02.00.07-Publicidade E Propaganda | 6.076.000 | 1.950.000 |
| 02.02.02.00.09-Deslocação E Estadas | 5.184.605 | 1.800.000 |
| 02.02.02.01.00-Vigilância E Segurança | 6.487.200 | 0 |
| 02.02.02.01.01-Limpeza Higiene E Conforto | 500.000 | 0 |
| 02.02.02.01.02-Honorários | 22.569.906 | 5.040.000 |
| 02.02.02.01.03.01-Assistência Técnica - Residentes | 6.802.000 | 400.000 |
| 02.02.02.01.03.02-Assistência Técnica - Não Residentes | 700.000 | 600.000 |
| 02.02.02.01.04-Outros Encargos Da Dívida | 1.000.000 | 960.504 |
| 02.02.02.09.01-Formação | 3.500.000 | 400.000 |
| 02.02.02.09.02-Seminários, Exposições E Similares | 1.000.000 | 550.000 |
| 02.02.02.09.09-Outros Serviços | 3.000.000 | 900.000 |
| 02.06-Transferências | 1.779.712 | 180.000 |
| 02.06.02-Organismos internacionais | 500.000 | 180.000 |
| 02.06.02.01.01-Quotas A Organismos Internacionais Correntes | 500.000 | 180.000 |
| 02.06.03-Administrações Públicas | 1.279.712 | 0 |
| 02.06.03.01.09-Outras Transferências Administrativas Públicas Corr | 1.279.712 | 0 |
| 02.07-Benefícios Sociais | 110.000 | 0 |
| 02.07.02-Benefícios de assistência social | 110.000 | 0 |
| 02.07.02.01.09-Outros Benefícios Sociais Em Numerário | 110.000 | 0 |
| 02.08-Outras Despesas | 134.153.890 | 895.155 |
| 02.08.01-Seguros | 363.460 | 95.155 |
| 02.08.02-Outras Despesas | 3.763.579 | 800.000 |
| 02.08.02.01.09-Id Outras Correntes | 3.763.579 | 800.000 |
| 02.08.04-Organizações Não Governamentais | 130.026.851 | 0 |
| 03-Activos E Passivos | 38.380.263 | 2.300.000 |
| 03.01-Activos Não Financeiros | 38.380.263 | 2.300.000 |
| 03.01.01-Activos Fixos | 38.380.263 | 2.300.000 |
| 03.01.01.01.06.01-Outras Construções - Aquisições | 29.125.673 | 0 |
| 03.01.01.02.03.01-Equipamento Administrativo - Aquisições | 9.239.090 | 300.000 |
| 03.01.01.02.04.01-Outra Maquinaria E Equipamento - Aquisições | 0 | 2.000.000 |
| 03.01.01.03.02.01-Activos Fixos Intangíveis - Aquisições | 15.500 | 0 |

Orçamento 2022
Mapa VI - Despesas dos Serviços e Fundos Autónomos por Classificações Económica e Orgânica
 GOV - Ministério Das Finanças e do Fomento Empresarial

| | MF - Instituto Nacional De Estatística | MF - Autoridade Reguladora De Aquisições Públic | MF - Instituto De Emprego E Formação Proffiss | Cabo Verde Tradeinvest | Pro - Empresa | Fundo Promoção Do Emprego E Formação |
|--|--|---|---|------------------------|--------------------|--------------------------------------|
| Total | 287.874.222 | 68.826.948 | 300.072.040 | 90.521.131 | 148.993.029 | 14.981.006 |
| 02-Despesas | 282.327.963 | 64.474.189 | 279.716.941 | 89.921.131 | 148.003.029 | 14.981.006 |
| 02.01-Despesas com pessoal | 176.777.473 | 42.909.023 | 137.747.618 | 68.493.004 | 43.192.208 | 10.115.418 |
| 02.01.01-Remunerações certas e permanentes | 152.859.055 | 38.384.100 | 117.982.140 | 59.618.140 | 37.416.504 | 8.702.812 |
| 02.01.01.01.02-Pessoal Do Quadro | 124.812.998 | 19.334.796 | 9.539.180 | 3.391.440 | 0 | 0 |
| 02.01.01.01.03-Pessoal Contratado | 19.537.414 | 10.008.000 | 108.164.360 | 54.349.680 | 32.066.504 | 8.452.812 |
| 02.01.01.01.04-Pessoal Em Regime De Avença | 2.975.200 | 0 | 0 | 0 | 0 | 0 |
| 02.01.01.02.01-Gratificações Permanentes | 0 | 3.780.000 | 0 | 0 | 0 | 0 |
| 02.01.01.02.02-Subsídios Permanentes | 1.434.404 | 672.000 | 246.000 | 480.000 | 0 | 0 |
| 02.01.01.02.04-Gratificações Eventuais | 484.000 | 460.000 | 0 | 0 | 0 | 0 |
| 02.01.01.02.05-Horas Extraordinárias | 71.858 | 40.956 | 32.600 | 397.020 | 0 | 50.000 |
| 02.01.01.02.07-Formação | 1.853.181 | 2.750.000 | 0 | 1.000.000 | 250.000 | 200.000 |
| 02.01.01.02.09-Outros Suplementos E Abonos | 0 | 1.338.348 | 0 | 0 | 3.000.000 | 0 |
| 02.01.01.03.05-Reingressos | 1.690.000 | 0 | 0 | 0 | 2.100.000 | 0 |
| 02.01.02-Segurança Social | 23.918.418 | 4.524.923 | 19.765.478 | 8.874.864 | 5.775.704 | 1.412.606 |
| 02.01.02.01.01-Contribuições Para A Segurança Social | 22.545.018 | 4.510.523 | 19.191.927 | 8.766.864 | 5.675.704 | 1.394.714 |
| 02.01.02.01.03-Abono De Família | 0 | 14.400 | 0 | 0 | 0 | 0 |
| 02.01.02.01.04-Seguros De Acidentes No Trabalho | 1.373.400 | 0 | 573.551 | 108.000 | 100.000 | 17.892 |
| 02.02-Aquisição de bens e serviços | 102.176.256 | 19.221.486 | 137.789.557 | 21.152.557 | 59.192.391 | 4.620.000 |
| 02.02.01-Aquisição de bens | 9.289.219 | 767.149 | 35.902.532 | 1.331.045 | 1.111.339 | 410.000 |
| 02.02.01.00.02-Medicamentos | 0 | 0 | 96.760 | 0 | 0 | 0 |
| 02.02.01.00.04-Roupa Vestuário E Calçado | 778.894 | 0 | 3.666.000 | 0 | 0 | 0 |
| 02.02.01.00.05-Material De Escritório | 1.554.936 | 100.249 | 3.019.218 | 521.690 | 399.493 | 110.000 |
| 02.02.01.00.08-Material De Educação, Cultura E Recreio | 0 | 0 | 13.881.300 | 0 | 0 | 0 |
| 02.02.01.00.09-Material De Transporte - Peças | 350.000 | 0 | 2.691.150 | 0 | 0 | 30.000 |
| 02.02.01.01.00-Livros E Documentação Técnica | 2.104.514 | 50.000 | 47.680 | 40.000 | 0 | 0 |
| 02.02.01.01.01-Artigos Honoríficos E De Decoração | 0 | 20.000 | 0 | 0 | 0 | 0 |
| 02.02.01.01.02-Combustíveis E Lubrificantes | 2.045.806 | 350.900 | 5.362.421 | 520.000 | 231.950 | 200.000 |
| 02.02.01.01.03-Material De Limpeza, Higiene E Conforto | 780.798 | 90.000 | 2.529.333 | 80.000 | 80.000 | 70.000 |
| 02.02.01.01.04-Material De Conservação E Reparação | 392.259 | 0 | 2.680.199 | 16.000 | 136.000 | 0 |
| 02.02.01.09-Outros Bens | 1.282.012 | 156.000 | 1.928.471 | 153.355 | 263.896 | 0 |
| 02.02.02-Aquisição De Serviços | 92.887.037 | 18.454.337 | 101.887.025 | 19.821.512 | 58.081.052 | 4.210.000 |
| 02.02.02.00.01-Rendas E Alugueres | 13.721.597 | 0 | 2.400.000 | 7.533.600 | 4.368.398 | 620.000 |
| 02.02.02.00.02-Conservação E Reparação De Bens | 732.209 | 1.000.000 | 3.188.608 | 520.000 | 880.000 | 70.000 |
| 02.02.02.00.03-Comunicações | 3.288.587 | 1.546.829 | 3.643.272 | 1.170.560 | 1.700.000 | 300.000 |



Orçamento 2022
Mapa VI - Despesas dos Serviços e Fundos Autónomos por Classificações Económica e Orgânica
 GOV - Ministério Das Finanças e do Fomento Empresarial

| | | | | | | |
|---|------------------|------------------|-------------------|----------------|-------------------|----------------|
| 02.02.02.00.04-T transportes | 20.656.743 | 0 | 853.759 | 134.400 | 332.076 | 0 |
| 02.02.02.00.05-Água | 1.996.000 | 500.000 | 4.077.473 | 588.800 | 471.302 | 100.000 |
| 02.02.02.00.06-Energia Elétrica | 3.329.940 | 822.000 | 15.294.413 | 1.568.000 | 800.000 | 0 |
| 02.02.02.00.07-Publicidade E Propaganda | 1.724.425 | 2.861.000 | 869.350 | 300.000 | 2.227.624 | 1.000.000 |
| 02.02.02.00.08-Representação Dos Serviços | 349.498 | 200.000 | 100.000 | 160.000 | 96.189 | 0 |
| 02.02.02.00.09-Deslocação E Estadas | 7.783.668 | 3.450.000 | 2.407.221 | 250.000 | 1.697.412 | 1.000.000 |
| 02.02.02.01.00-Vigilância E Segurança | 1.488.160 | 1.810.584 | 96.000 | 1.820.096 | 1.900.000 | 0 |
| 02.02.02.01.01-Limpeza Higiene E Conforto | 2.592.000 | 0 | 866.667 | 216.000 | 850.000 | 240.000 |
| 02.02.02.01.02-Honorários | 30.367.299 | 0 | 62.665.339 | 0 | 2.694.356 | 0 |
| 02.02.02.01.03.01-Assistência Técnica - Residentes | 1.595.394 | 4.799.288 | 2.339.286 | 3.498.316 | 37.792.653 | 660.000 |
| 02.02.02.01.03.02-Assistência Técnica - Não Residentes | 920.000 | 764.636 | 0 | 1.086.988 | 0 | 0 |
| 02.02.02.09.09-Outros Serviços | 2.361.517 | 700.000 | 3.085.637 | 974.752 | 2.271.042 | 220.000 |
| 02.06-Transferências | 0 | 1.883.974 | 270.000 | 0 | 15.584.401 | 0 |
| 02.06.01-Para Governos Estrangeiros | 0 | 0 | 0 | 0 | 15.584.401 | 0 |
| 02.06.01.01-Transferências Correntes | 0 | 0 | 0 | 0 | 9.656.560 | 0 |
| 02.06.01.09.01-Outros Transferências Correntes | 0 | 0 | 0 | 0 | 5.927.841 | 0 |
| 02.06.02-Organismos internacionais | 0 | 1.883.974 | 270.000 | 0 | 0 | 0 |
| 02.06.02.01.01-Quotas A Organismos Internacionais Correntes | 0 | 1.883.974 | 270.000 | 0 | 0 | 0 |
| 02.07-Benefícios Sociais | 0 | 0 | 200.000 | 0 | 0 | 170.588 |
| 02.07.02-Benefícios de assistência social | 0 | 0 | 200.000 | 0 | 0 | 170.588 |
| 02.07.02.01.09-Outros Benefícios Sociais Em Numerário | 0 | 0 | 0 | 0 | 0 | 170.588 |
| 02.07.02.02-Benefícios Sociais Em Espécie | 0 | 0 | 200.000 | 0 | 0 | 0 |
| 02.08-Outras Despesas | 3.374.234 | 459.706 | 3.709.766 | 275.570 | 30.034.029 | 75.000 |
| 02.08.01-Seguros | 3.374.234 | 319.266 | 3.354.766 | 275.570 | 80.000 | 75.000 |
| 02.08.02-Outras Despesas | 0 | 0 | 0 | 0 | 26.088.291 | 0 |
| 02.08.02.01.09-Id Outras Correntes | 0 | 0 | 0 | 0 | 26.088.291 | 0 |
| 02.08.05-Restituições | 0 | 0 | 355.000 | 0 | 0 | 0 |
| 02.08.05.99-Outras Restituições | 0 | 0 | 355.000 | 0 | 0 | 0 |
| 02.08.07-Outras Despesas Residual | 0 | 140.440 | 0 | 0 | 3.865.738 | 0 |
| 03-Activos E Passivos | 5.346.259 | 4.152.759 | 20.355.099 | 600.000 | 990.000 | 0 |
| 03.01-Activos Não Financeiros | 5.346.259 | 4.152.759 | 20.355.099 | 600.000 | 990.000 | 0 |
| 03.01.01-Activos Fixos | 615.048 | 4.152.759 | 20.355.099 | 600.000 | 990.000 | 0 |
| 03.01.01.02.01-Edifícios Não Residenciais - Aquisições | 0 | 1.036.733 | 4.637.431 | 0 | 0 | 0 |
| 03.01.01.02.01.09.01-Outros Materiais De Transporte - Aquisição | 0 | 0 | 1.730.000 | 0 | 0 | 0 |
| 03.01.01.02.02.01-Ferramentas E Utensílios - Aquisições | 0 | 0 | 120.000 | 0 | 0 | 0 |
| 03.01.01.02.03.01-Equipamento Administrativo - Aquisições | 615.048 | 3.000.000 | 3.852.967 | 600.000 | 740.000 | 0 |
| 03.01.01.02.04.01-Outra Maquinaria E Equipamento - Aquisições | 0 | 0 | 9.564.701 | 0 | 250.000 | 0 |
| 03.01.01.03.02.01-Activos Fixos Intangíveis - Aquisições | 0 | 116.026 | 450.000 | 0 | 0 | 0 |
| 03.01.04-Recursos naturais | 4.731.211 | 0 | 0 | 0 | 0 | 0 |
| 03.01.04.02.01-Aplicações Informáticas - Aquisições | 4.731.211 | 0 | 0 | 0 | 0 | 0 |

Orçamento 2022


Mapa VI - Despesas dos Serviços e Fundos Autónomos por Classificações Económica e Orgânica
 GOV - Ministério Da Família, Inclusão e Desenvolvimento Social

| | MFIS - Instituto Caboverdiano Da Criação e do Adol | MFIS - Instituto Caboverdiano Para Igualdade e E | MFIS - Centro Nacional De Pensões Sociais | Alta Autoridade Para A Imigração |
|--|--|--|---|----------------------------------|
| Total | 153.392.995 | 31.131.586 | 2.162.812.140 | 17.056.310 |
| 02-Despesas | 151.887.635 | 31.131.586 | 2.162.812.140 | 17.056.310 |
| 02.01-Despesas com pessoal | 93.484.280 | 24.228.454 | 42.237.540 | 12.206.867 |
| 02.01.01-Remunerações certas e permanentes | 80.712.901 | 21.800.046 | 15.191.755 | 10.755.545 |
| 02.01.01.01.02-Pessoal Do Quadro | 12.398.684 | 13.764.516 | 7.834.092 | 6.989.268 |
| 02.01.01.01.03-Pessoal Contratado | 61.137.201 | 1.560.000 | 5.804.472 | 2.686.212 |
| 02.01.01.01.04-Pessoal Em Regime De Avença | 0 | 6.000.000 | 0 | 0 |
| 02.01.01.02.01-Gratificações Permanentes | 1.845.840 | 0 | 0 | 0 |
| 02.01.01.02.02-Subsídios Permanentes | 2.829.790 | 144.372 | 0 | 0 |
| 02.01.01.02.04-Gratificações Eventuais | 0 | 0 | 1.453.191 | 0 |
| 02.01.01.02.05-Horas Extraordinárias | 1.101.386 | 131.158 | 100.000 | 50.000 |
| 02.01.01.02.07-Formação | 1.400.000 | 200.000 | 0 | 0 |
| 02.01.01.02.09-Outros Suplementos E Abonos | 0 | 0 | 0 | 100.000 |
| 02.01.01.03.05-Regressos | 0 | 0 | 0 | 930.065 |
| 02.01.02-Segurança Social | 12.771.379 | 2.428.408 | 27.045.785 | 1.451.322 |
| 02.01.02.01.01-Contribuições Para A Segurança Social | 12.771.379 | 2.390.402 | 2.045.785 | 1.451.322 |
| 02.01.02.01.02-Encargos Com A Saúde | 0 | 0 | 25.000.000 | 0 |
| 02.01.02.01.04-Seguros De Acidentes No Trabalho | 0 | 38.006 | 0 | 0 |
| 02.02-Aquisição de bens e serviços | 50.076.012 | 5.773.909 | 8.857.431 | 3.799.443 |
| 02.02.01-Aquisição de bens | 26.230.235 | 749.500 | 1.318.400 | 400.000 |
| 02.02.01.00.02-Medicamentos | 446.000 | 0 | 0 | 0 |
| 02.02.01.00.03-Produtos Alimentares | 11.658.515 | 0 | 0 | 0 |
| 02.02.01.00.04-Roupa Vestuário E Calçado | 860.000 | 0 | 0 | 0 |
| 02.02.01.00.05-Material De Escritório | 1.645.444 | 160.000 | 510.000 | 160.000 |
| 02.02.01.00.08-Material De Educação, Cultura E Recreio | 751.714 | 0 | 0 | 0 |
| 02.02.01.00.09-Material De Transporte - Peças | 1.245.361 | 120.000 | 0 | 0 |
| 02.02.01.01.01-Artigos Honoríficos E De Decoração | 500.000 | 0 | 0 | 0 |
| 02.02.01.01.02-Combustíveis E Lubrificantes | 2.999.498 | 400.000 | 238.400 | 160.000 |
| 02.02.01.01.03-Material De Limpeza, Higiene E Conforto | 3.520.000 | 64.000 | 160.000 | 80.000 |
| 02.02.01.01.04-Material De Conservação E Reparação | 2.303.703 | 0 | 200.000 | 0 |
| 02.02.01.09-Outros Bens | 300.000 | 5.500 | 210.000 | 0 |
| 02.02.02-Aquisição De Serviços | 23.845.777 | 5.024.409 | 7.539.031 | 3.399.443 |
| 02.02.02.00.01-Rendas E Alugueres | 3.080.000 | 0 | 1.669.020 | 1.550.000 |
| 02.02.02.00.02-Conservação E Reparação De Bens | 2.677.462 | 156.948 | 520.000 | 80.000 |
| 02.02.02.00.03-Comunicações | 2.759.633 | 605.718 | 804.800 | 200.000 |

Orçamento 2022

Mapa VI - Despesas dos Serviços e Fundos Autónomos por Classificações Económica e Orgânica
 GOV - Ministério Da Família, Inclusao e Desenvolvimento Social

| | | | | |
|---|------------------|------------------|----------------------|------------------|
| 02.02.02.00.04-Transportes | 400.000 | 0 | 83.520 | 0 |
| 02.02.02.00.05-Água | 3.279.012 | 438.000 | 234.976 | 88.000 |
| 02.02.02.00.06-Energia Elétrica | 3.515.478 | 558.085 | 1.000.000 | 240.000 |
| 02.02.02.00.07-Publicidade E Propaganda | 1.187.341 | 30.203 | 651.824 | 191.443 |
| 02.02.02.00.08-Representação Dos Serviços | 100.000 | 0 | 0 | 0 |
| 02.02.02.00.09-Deslocação E Estadas | 1.311.821 | 129.675 | 459.000 | 200.000 |
| 02.02.02.01.00-Vigilância E Segurança | 2.356.424 | 1.345.500 | 844.560 | 0 |
| 02.02.02.01.01-Limpeza Higiene E Conforto | 250.000 | 0 | 0 | 0 |
| 02.02.02.01.02-Honorários | 2.082.606 | 1.582.680 | 300.000 | 400.000 |
| 02.02.02.01.03.01-Assistência Técnica - Residentes | 400.000 | 0 | 606.614 | 400.000 |
| 02.02.02.09.09-Outros Serviços | 446.000 | 177.600 | 364.717 | 50.000 |
| 02.06-Transferências | 0 | 0 | 4.500.000 | 0 |
| 02.06.03-Administrações Públicas | 0 | 0 | 4.500.000 | 0 |
| 02.06.03.01.09-Outras Transferências Administrações Públicas Corr | 0 | 0 | 4.500.000 | 0 |
| 02.07-Benefícios Sociais | 1.190.229 | 1.083.519 | 2.107.164.169 | 1.000.000 |
| 02.07.01-Benefícios sociais | 840.229 | 1.083.519 | 1.749.001.397 | 0 |
| 02.07.01.01.01-Pensões de aposentação | 0 | 0 | 31.259.640 | 0 |
| 02.07.01.01.03-Pensões do regime não contributivo | 0 | 0 | 1.717.741.757 | 0 |
| 02.07.01.02-Benefícios sociais em espécie | 840.229 | 1.083.519 | 0 | 0 |
| 02.07.02-Benefícios de assistência social | 350.000 | 0 | 358.162.772 | 1.000.000 |
| 02.07.02.01.03-Evacuação De Doentes | 0 | 0 | 310.354.068 | 0 |
| 02.07.02.01.09-Outros Benefícios Sociais Em Numerário | 350.000 | 0 | 47.808.704 | 1.000.000 |
| 02.08-Outras Despesas | 7.137.114 | 45.704 | 53.000 | 50.000 |
| 02.08.01-Seguros | 537.114 | 45.704 | 53.000 | 50.000 |
| 02.08.02-Outras Despesas Diversas | 600.000 | 0 | 0 | 0 |
| 02.08.02.01.02-Bolsas De Estudo E Outros Benefícios Educacionais | 600.000 | 0 | 0 | 0 |
| 02.08.04-Organizações Não Governamentais | 6.000.000 | 0 | 0 | 0 |
| 03-Activos E Passivos | 1.505.360 | 0 | 0 | 0 |
| 03.01-Activos Não Financeiros | 1.505.360 | 0 | 0 | 0 |
| 03.01.01-Activos Fixos | 1.505.360 | 0 | 0 | 0 |
| 03.01.01.02.03.01-Equipamento Administrativo - Aquisições | 1.505.360 | 0 | 0 | 0 |



Orçamento 2022
Mapa VI - Despesas dos Serviços e Fundos Autónomos por Classificações Económica e Orgânica
 GOV - Ministério Da Defesa Nacional

| | MID - orçãos Armadas |
|--|-------------------------|
| Total | 1.126.868.270 |
| 02-Despesas | 1.117.976.181 |
| 02.01-Despesas com pessoal | 626.216.846 |
| 02.01.01-Remunerações certas e permanentes | 585.646.359 |
| 02.01.01.01.01-Pessoal Dos Quadros Especiais | 729.120 |
| 02.01.01.01.02-Pessoal Do Quadro | 534.340.286 |
| 02.01.01.01.03-Pessoal Contratado | 27.169.200 |
| 02.01.01.02.01-Gratificações Permanentes | 331.404 |
| 02.01.01.02.02-Subsídios Permanentes | 10.716.360 |
| 02.01.01.02.03-Despesas De Representação | 2.086.560 |
| 02.01.01.02.04-Gratificações Eventuais | 180.000 |
| 02.01.01.02.06-Alimentação E Alojamento | 700.000 |
| 02.01.01.02.07-Formação | 9.158.429 |
| 02.01.01.02.08-Subsídio De Instalação | 235.000 |
| 02.01.02-Segurança Social | 40.570.487 |
| 02.01.02.01.01-Contribuições Para A Segurança Social | 39.058.487 |
| 02.01.02.01.02-Encargos Com A Saúde | 612.000 |
| 02.01.02.01.03-Abono De Família | 900.000 |
| 02.02-Aquisição de bens e serviços | 464.512.746 |
| 02.02.01-Aquisição de bens | 313.550.221 |
| 02.02.01.00.01-Matérias Primas E Subsidiárias | 2.640.000 |
| 02.02.01.00.02-Medicamentos | 3.080.000 |
| 02.02.01.00.03-Produtos Alimentares | 177.108.960 |
| 02.02.01.00.04-Roupa Vestuário E Calçado | 18.484.000 |
| 02.02.01.00.05-Material De Escritório | 3.151.849 |
| 02.02.01.00.06-Material De Consumo Clínico | 1.390.000 |
| 02.02.01.00.08-Material De Educação, Cultura E Recreio | 633.000 |
| 02.02.01.00.09-Material De Transporte - Peças | 10.651.292 |
| 02.02.01.01.01-Artigos Honoríficos E De Decoração | 318.000 |
| 02.02.01.01.02-Combustíveis E Lubrificantes | 60.059.882 |
| 02.02.01.01.03-Material De Limpeza, Higiene E Conforto | 4.400.000 |
| 02.02.01.01.04-Material De Conservação E Reparação | 19.760.000 |
| 02.02.01.09.09-Outros Bens | 11.873.238 |
| 02.02.02-Aquisição De Serviços | 150.962.525 |
| 02.02.02.00.01-Rendas E Alugueros | 49.200.000 |

| | |
|--|-------------------|
| 02.02.02.00.02-Conservação E Reparação De Bens | 16.032.723 |
| 02.02.02.00.03-Comunicações | 5.682.000 |
| 02.02.02.00.04-Transportes | 650.000 |
| 02.02.02.00.05-Água | 16.409.232 |
| 02.02.02.00.06-Energia Elétrica | 19.518.000 |
| 02.02.02.00.08-Representação Dos Serviços | 394.000 |
| 02.02.02.00.09-Deslocação E Estadas | 21.428.582 |
| 02.02.02.01.00-Vigilância E Segurança | 4.233.192 |
| 02.02.02.01.02-Honorários | 120.000 |
| 02.02.02.01.03.01-Assistência Técnica - Residentes | 253.184 |
| 02.02.02.01.03.02-Assistência Técnica - Não Residentes | 3.360.000 |
| 02.02.02.09.09-Outros Serviços | 13.681.612 |
| 02.06-Transferências | 700.000 |
| 02.06.02-Organismos internacionais | 700.000 |
| 02.06.02.01.01-Quotas A Organismos Internacionais Correntes | 700.000 |
| 02.07-Benefícios Sociais | 18.321.149 |
| 02.07.01-Benefícios sociais | 18.321.149 |
| 02.07.01.01.04-Pensões de reserva | 18.321.149 |
| 02.08-Outras Despesas | 8.225.440 |
| 02.08.01-Seguros | 8.210.530 |
| 02.08.07-Outras Despesas Residual | 14.910 |
| 03-Activos E Passivos | 8.892.089 |
| 03.01-Activos Não Financeiros | 8.892.089 |
| 03.01.01-Activos Fixos | 8.892.089 |
| 03.01.01.02.01.09.01-Outros Materiais De Transporte- Aquisição | 1.810.089 |
| 03.01.01.02.02.01-Ferramentas E Utensílios - Aquisições | 2.098.000 |
| 03.01.01.02.03.01-Equipamento Administrativo - Aquisições | 3.694.000 |
| 03.01.01.02.04.01-Outra Maquinaria E Equipamento - Aquisições | 1.290.000 |

Orçamento 2022

Mapa VI - Despesas dos Serviços e Fundos Autónomos por Classificações Económica e Orgânica
 GOV - Ministério Da Administração Interna

| Mai - Polícia Nacional | |
|--|----------------------|
| Total | 2.949.051.819 |
| 02-Despesas | 2.907.666.819 |
| 02.01-Despesas com pessoal | 2.498.528.530 |
| 02.01.01-Remunerações certas e permanentes | 2.330.183.138 |
| 02.01.01.01.02-Pessoal Do Quadro | 1.891.911.780 |
| 02.01.01.01.03-Pessoal Contratado | 7.103.712 |
| 02.01.01.01.04-Pessoal Em Regime De Avença | 1.320.000 |
| 02.01.01.02.02-Subsidios Permanentes | 347.972.201 |
| 02.01.01.02.04-Gratificações Eventuais | 3.600.000 |
| 02.01.01.02.05-Horas Extraordinárias | 150.000 |
| 02.01.01.02.07-Formação | 2.676.207 |
| 02.01.01.02.08-Subsidio De Instalação | 2.800.000 |
| 02.01.01.03.02.02-Recrutamentos E Nomeações Em Curso | 72.649.238 |
| 02.01.02-Segurança Social | 168.345.392 |
| 02.01.02.01.01-Contribuições Para A Segurança Social | 156.963.792 |
| 02.01.02.01.03-Abono De Família | 1.381.600 |
| 02.01.02.01.04-Seguros De Acidentes No Trabalho | 10.000.000 |
| 02.02-Aquisição de bens e serviços | 385.763.289 |
| 02.02.01-Aquisição de bens | 215.403.038 |
| 02.02.01.00.02-Medicamentos | 1.520.000 |
| 02.02.01.00.03-Produtos Alimentares | 33.317.200 |
| 02.02.01.00.04-Roupa Vestuário E Calçado | 44.600.000 |
| 02.02.01.00.05-Material De Escritório | 9.035.810 |
| 02.02.01.00.09-Material De Transporte - Peças | 31.030.387 |
| 02.02.01.01.02-Combustíveis E Lubrificantes | 76.181.103 |
| 02.02.01.01.03-Material De Limpeza, Higiene E Conforto | 3.488.014 |
| 02.02.01.01.04-Material De Conservação E Reparação | 5.841.188 |
| 02.02.01.09.09-Outros Bens | 10.389.336 |
| 02.02.02-Aquisição De Serviços | 170.360.251 |
| 02.02.02.00.01-Rendas E Alugueres | 19.796.987 |
| 02.02.02.00.02-Conservação E Reparação De Bens | 32.235.364 |
| 02.02.02.00.03-Comunicações | 12.871.243 |
| 02.02.02.00.05-Água | 19.927.031 |
| 02.02.02.00.06-Energia Elétrica | 35.802.466 |
| 02.02.02.00.07-Publicidade E Propaganda | 1.448.000 |

| | |
|--|-------------------|
| 02.02.02.00.09-Deslocação E Estadas | 12.400.000 |
| 02.02.02.01.01-Limpeza Higiene E Conforto | 9.211.732 |
| 02.02.02.01.02-Honorários | 5.974.000 |
| 02.02.02.01.03.01-Assistência Técnica - Residentes | 850.000 |
| 02.02.02.09.02-Seminários, Exposições E Similares | 80.000 |
| 02.02.02.09.09-Outros Serviços | 19.763.428 |
| 02.08-Outras Despesas | 23.375.000 |
| 02.08.01-Seguros | 19.800.000 |
| 02.08.02-Outras Despesas Diversas | 1.660.000 |
| 02.08.02.01.02-Bolsas De Estudo E Outros Benefícios Educacionais | 1.660.000 |
| 02.08.06-Indemnizações | 1.315.000 |
| 02.08.07-Outras Despesas Residual | 600.000 |
| 03-Activos E Passivos | 41.385.000 |
| 03.01-Activos Não Financeiros | 41.385.000 |
| 03.01.01-Activos Fixos | 41.385.000 |
| 03.01.01.02.03.01-Equipamento Administrativo - Aquisições | 41.385.000 |

Orçamento 2022


Mapa VI - Despesas dos Serviços e Fundos Autónomos por Classificações Económica e Orgânica
 GOV - Ministério Da Justiça

| | Cofre Geral De Justiça | MJT - Polícia Judiciária | Comissão Nacional Para Os Direitos Humanos | Unidade De Informação Financeira |
|--|------------------------|--------------------------|--|----------------------------------|
| Total | 310.788.833 | 443.510.061 | 19.453.609 | 16.306.593 |
| 02-Despesas | 308.038.833 | 441.704.442 | 19.453.609 | 16.306.593 |
| 02.01-Despesas com pessoal | 189.973.805 | 395.929.756 | 14.578.847 | 13.932.703 |
| 02.01.01-Remunerações certas e permanentes | 174.260.826 | 358.670.774 | 12.741.470 | 12.194.386 |
| 02.01.01.01.02-Pessoal Do Quadro | 14.342.508 | 260.610.978 | 0 | 0 |
| 02.01.01.01.03-Pessoal Contratado | 71.033.016 | 7.806.516 | 9.344.877 | 8.353.776 |
| 02.01.01.02.01-Gratificações Permanentes | 72.305.196 | 0 | 0 | 0 |
| 02.01.01.02.02-Subsídios Permanentes | 11.575.141 | 82.272.904 | 840.000 | 404.868 |
| 02.01.01.02.03-Despesas De Representação | 0 | 454.767 | 0 | 0 |
| 02.01.01.02.04-Gratificações Eventuais | 3.452.825 | 0 | 591.313 | 0 |
| 02.01.01.02.05-Horas Extraordinárias | 0 | 504.085 | 0 | 0 |
| 02.01.01.02.06-Alimentação E Alojamento | 0 | 30.000 | 0 | 0 |
| 02.01.01.02.07-Formação | 105.000 | 194.089 | 54.253 | 200.734 |
| 02.01.01.02.08-Subsídio De Instalação | 0 | 164.500 | 0 | 0 |
| 02.01.01.02.09-Outros Suplementos E Abonos | 0 | 0 | 1.911.027 | 3.235.008 |
| 02.01.01.03.05-Regressos | 1.447.140 | 6.632.935 | 0 | 0 |
| 02.01.02-Segurança Social | 15.712.979 | 37.258.982 | 1.837.377 | 1.738.317 |
| 02.01.02.01.01-Contribuições Para A Segurança Social | 15.712.979 | 28.206.303 | 1.837.377 | 1.738.317 |
| 02.01.02.01.03-Abono De Família | 0 | 1.070.000 | 0 | 0 |
| 02.01.02.01.04-Seguros De Acidentes No Trabalho | 0 | 7.982.679 | 0 | 0 |
| 02.02-Aquisição de bens e serviços | 115.642.418 | 42.751.348 | 3.561.964 | 2.309.890 |
| 02.02.01-Aquisição de bens | 37.383.234 | 12.883.782 | 372.307 | 356.810 |
| 02.02.01.00.01-Matérias Primas E Subsidiárias | 245.000 | 3.736.718 | 0 | 0 |
| 02.02.01.00.02-Medicamentos | 0 | 80.000 | 0 | 0 |
| 02.02.01.00.03-Produtos Alimentares | 1.896.284 | 0 | 0 | 0 |
| 02.02.01.00.04-Roupa Vestuário E Calçado | 0 | 333.825 | 0 | 0 |
| 02.02.01.00.05-Material De Escritório | 12.686.950 | 2.824.740 | 174.203 | 93.600 |
| 02.02.01.00.06-Material De Consumo Clínico | 0 | 150.690 | 0 | 0 |
| 02.02.01.00.09-Material De Transporte - Peças | 1.195.000 | 0 | 28.800 | 0 |
| 02.02.01.01.00-Livros E Documentação Técnica | 0 | 0 | 0 | 48.000 |
| 02.02.01.01.01-Artigos Honoríficos E De Decoração | 100.000 | 27.946 | 0 | 0 |
| 02.02.01.01.02-Combustíveis E Lubrificantes | 12.500.000 | 5.200.000 | 106.700 | 84.000 |
| 02.02.01.01.03-Material De Limpeza, Higiene E Conforto | 6.935.000 | 0 | 48.000 | 64.000 |
| 02.02.01.01.04-Material De Conservação E Reparação | 1.660.000 | 299.854 | 0 | 40.000 |
| 02.02.01.01.05-Publicidade Dos Atos E Decisões Administrativas | 0 | 32.000 | 0 | 0 |

Orçamento 2022

Mapa VI - Despesas dos Serviços e Fundos Autónomos por Classificações Económica e Orgânica

GOV - Ministério Da Justiça

| | | | | |
|---|-------------------|-------------------|------------------|------------------|
| 02.02.01.09.09-Outros Bens | 165.000 | 198.009 | 14.604 | 27.210 |
| 02.02.02-Aquisição De Serviços | 78.259.184 | 29.867.566 | 3.189.657 | 1.953.080 |
| 02.02.02.00.01-Rendas E Alugueres | 10.557.376 | 6.198.000 | 316.000 | 0 |
| 02.02.02.00.02-Conservação E Reparação De Bens | 2.870.000 | 4.163.178 | 280.000 | 80.000 |
| 02.02.02.00.03-Comunicações | 3.730.643 | 2.770.000 | 342.500 | 616.000 |
| 02.02.02.00.04-Transportes | 300.000 | 0 | 0 | 0 |
| 02.02.02.00.05-Água | 3.750.000 | 2.160.000 | 134.000 | 160.000 |
| 02.02.02.00.06-Energia Elétrica | 4.182.631 | 5.892.182 | 280.000 | 0 |
| 02.02.02.00.07-Publicidade E Propaganda | 700.000 | 143.538 | 120.000 | 0 |
| 02.02.02.00.08-Representação Dos Serviços | 450.000 | 107.930 | 19.749 | 0 |
| 02.02.02.00.09-Deslocação E Estadas | 12.806.817 | 2.660.609 | 743.575 | 406.080 |
| 02.02.02.01.00-Vigilância E Segurança | 16.162.776 | 0 | 258.833 | 0 |
| 02.02.02.01.01-Limpeza Higiene E Conforto | 13.806.800 | 2.242.500 | 0 | 0 |
| 02.02.02.01.02-Honorários | 0 | 433.236 | 360.000 | 260.000 |
| 02.02.02.01.03.01-Assistência Técnica - Residentes | 1.200.000 | 1.000.000 | 200.000 | 350.000 |
| 02.02.02.09.09-Outros Serviços | 7.742.141 | 2.096.393 | 135.000 | 81.000 |
| 02.06-Transferências | 0 | 0 | 983.080 | 0 |
| 02.06.02-Organismos internacionais | 0 | 0 | 983.080 | 0 |
| 02.06.02.01.01-Quotas A Organismos Internacionais Correntes | 0 | 0 | 983.080 | 0 |
| 02.08-Outras Despesas | 2.422.610 | 3.023.338 | 329.718 | 64.000 |
| 02.08.01-Seguros | 2.422.610 | 3.023.338 | 40.000 | 64.000 |
| 02.08.02-Outras Despesas | 0 | 0 | 250.526 | 0 |
| 02.08.02.01.09-Id Outras Correntes | 0 | 0 | 250.526 | 0 |
| 02.08.07-Outras Despesas Residual | 0 | 0 | 39.192 | 0 |
| 03-Activos E Passivos | 2.750.000 | 1.805.619 | 0 | 0 |
| 03.01-Activos Não Financeiros | 2.750.000 | 1.805.619 | 0 | 0 |
| 03.01.01-Activos Fixos | 2.750.000 | 1.805.619 | 0 | 0 |
| 03.01.01.02.03.01-Equipamento Administrativo - Aquisições | 1.800.000 | 1.538.384 | 0 | 0 |
| 03.01.01.02.04.01-Outra Maquinaria E Equipamento - Aquisições | 950.000 | 0 | 0 | 0 |
| 03.01.01.03.02.01-Activos Fixos Intangíveis - Aquisições | 0 | 267.235 | 0 | 0 |

Orçamento 2022

Mapa VI - Despesas dos Serviços e Fundos Autónomos por Classificações Económica e Orgânica
 GOV - Ministério Da Educação

| | ME- Fundação Caboverdiana De Ação Social E Es | ME - Universidade De Cabo Verde | Agencia De Regulação Do Ensino Superior | ME - Universidade Técnica Do Atlântico |
|--|---|---------------------------------|---|--|
| Total | 1.207.738.994 | 973.317.637 | 38.982.678 | 188.199.908 |
| 02-Despesas | 1.202.217.691 | 969.465.981 | 37.657.065 | 181.796.359 |
| 02.01-Despesas com pessoal | 243.282.466 | 710.005.414 | 18.562.201 | 145.681.826 |
| 02.01.01-Remunerações certas e permanentes | 211.055.195 | 662.449.570 | 16.638.441 | 134.662.058 |
| 02.01.01.01.02-Pessoal Do Quadro | 33.059.620 | 279.078.312 | 3.006.000 | 64.869.564 |
| 02.01.01.01.03-Pessoal Contratado | 161.577.955 | 318.201.698 | 11.490.000 | 61.788.406 |
| 02.01.01.01.04-Pessoal Em Regime De Avença | 1.250.000 | 0 | 960.000 | 0 |
| 02.01.01.01.09-Pessoal Em Qualquer Outra Situação | 0 | 0 | 0 | 400.000 |
| 02.01.01.02.01-Gratificações Permanentes | 8.424.781 | 14.950.992 | 0 | 3.021.332 |
| 02.01.01.02.02-Subsídios Permanentes | 1.200.000 | 300.000 | 1.032.000 | 1.382.756 |
| 02.01.01.02.03-Despesas De Representação | 0 | 10.240.000 | 0 | 50.000 |
| 02.01.01.02.04-Gratificações Eventuais | 338.523 | 4.603.632 | 30.000 | 0 |
| 02.01.01.02.05-Horas Extraordinárias | 934.316 | 10.548.398 | 0 | 2.520.000 |
| 02.01.01.02.06-Alimentação E Alojamento | 0 | 0 | 0 | 30.000 |
| 02.01.01.02.07-Formação | 270.000 | 3.570.950 | 120.441 | 600.000 |
| 02.01.01.03.05-Regressos | 4.000.000 | 20.955.588 | 0 | 0 |
| 02.01.02-Segurança Social | 32.227.271 | 47.555.844 | 1.923.760 | 11.019.768 |
| 02.01.02.01.01-Contribuições Para A Segurança Social | 29.952.027 | 47.481.444 | 1.919.760 | 10.979.968 |
| 02.01.02.01.02-Encargos Com A Saúde | 50.000 | 0 | 0 | 0 |
| 02.01.02.01.03-Abono De Família | 24.240 | 74.400 | 0 | 16.800 |
| 02.01.02.01.04-Seguros De Acidentes No Trabalho | 2.201.004 | 0 | 4.000 | 23.000 |
| 02.02-Aquisição de bens e serviços | 323.516.033 | 245.625.531 | 19.094.864 | 34.824.533 |
| 02.02.01-Aquisição de bens | 285.365.567 | 26.433.771 | 949.715 | 9.987.004 |
| 02.02.01.00.01-Matérias Primas E Subsidiárias | 0 | 2.246.187 | 0 | 2.300.000 |
| 02.02.01.00.02-Medicamentos | 73.500 | 0 | 0 | 0 |
| 02.02.01.00.03-Produtos Alimentares | 161.441.361 | 0 | 0 | 0 |
| 02.02.01.00.04-Roupa Vestuário E Calçado | 480.000 | 2.113.500 | 0 | 300.000 |
| 02.02.01.00.05-Material De Escritório | 1.295.978 | 6.298.600 | 260.000 | 2.200.000 |
| 02.02.01.00.06-Material De Consumo Clínico | 0 | 500.000 | 0 | 0 |
| 02.02.01.00.08-Material De Educação, Cultura E Recreio | 150.000 | 3.661.215 | 0 | 400.000 |
| 02.02.01.00.09-Material De Transporte - Peças | 1.076.000 | 750.000 | 0 | 200.000 |
| 02.02.01.01.00-Livros E Documentação Técnica | 97.015.000 | 2.696.269 | 0 | 500.000 |
| 02.02.01.01.01-Artigos Honoríficos E De Decoração | 120.000 | 640.000 | 0 | 200.000 |
| 02.02.01.01.02-Combustíveis E Lubrificantes | 19.743.897 | 1.660.000 | 0 | 601.945 |
| 02.02.01.01.03-Material De Limpeza, Higiene E Conforto | 2.165.252 | 3.356.000 | 280.000 | 1.150.000 |

Orçamento 2022
Mapa VI - Despesas dos Serviços e Fundos Autónomos por Classificações Económica e Orgânica
 GOV - Ministério Da Educação

| | | | | |
|--|--------------------|--------------------|-------------------|-------------------|
| 02.02.01.01.04-Material De Conservação E Reparação | 1.056.396 | 1.250.000 | 109.715 | 969.407 |
| 02.02.01.09.09-Outros Bens | 748.183 | 1.262.000 | 300.000 | 1.165.652 |
| 02.02.02-Aquisição De Serviços | 38.150.466 | 219.191.760 | 18.145.149 | 24.837.529 |
| 02.02.02.00.01-Rendas E Alugueres | 1.320.000 | 1.766.600 | 2.400.000 | 1.830.000 |
| 02.02.02.00.02-Conservação E Reparação De Bens | 4.774.000 | 3.415.000 | 110.000 | 2.656.500 |
| 02.02.02.00.03-Comunicações | 2.700.969 | 25.845.144 | 450.000 | 1.123.726 |
| 02.02.02.00.04-Transportes | 1.076.715 | 1.372.000 | 31.000 | 150.000 |
| 02.02.02.00.05-Água | 3.565.896 | 8.437.452 | 30.000 | 872.338 |
| 02.02.02.00.06-Energia Elétrica | 4.400.000 | 25.480.000 | 401.349 | 3.545.461 |
| 02.02.02.00.07-Publicidade E Propaganda | 262.000 | 2.401.000 | 80.000 | 774.557 |
| 02.02.02.00.08-Representação Dos Serviços | 232.688 | 1.101.000 | 30.000 | 200.000 |
| 02.02.02.00.09-Deslocação E Estadas | 1.320.670 | 16.394.352 | 3.300.000 | 2.610.781 |
| 02.02.02.01.00-Vigilância E Segurança | 4.012.461 | 21.890.870 | 720.000 | 2.912.500 |
| 02.02.02.01.01-Limpeza Higiene E Conforto | 450.000 | 18.334.655 | 358.800 | 3.184.444 |
| 02.02.02.01.02-Honorários | 590.000 | 63.298.384 | 3.200.000 | 600.000 |
| 02.02.02.01.03.01-Assistência Técnica - Residentes | 710.000 | 16.350.473 | 3.300.000 | 2.142.387 |
| 02.02.02.01.03.02-Assistência Técnica - Não Residentes | 0 | 9.241.375 | 2.500.000 | 900.000 |
| 02.02.02.09.01-Formação | 121.534 | 0 | 0 | 0 |
| 02.02.02.09.02-Seminários, Exposições E Similares | 0 | 209.000 | 0 | 600.000 |
| 02.02.02.09.09-Outros Serviços | 12.613.533 | 3.654.455 | 1.234.000 | 734.835 |
| 02.06-Transferências | 0 | 8.128.177 | 0 | 0 |
| 02.06.01-Para Governos Estrangeiros | 0 | 7.228.177 | 0 | 0 |
| 02.06.01.09.01-Outros Transferências Correntes | 0 | 7.228.177 | 0 | 0 |
| 02.06.02-Organismos Internacionais | 0 | 900.000 | 0 | 0 |
| 02.06.02.01.01-Quotas A Organismos Internacionais Correntes | 0 | 900.000 | 0 | 0 |
| 02.07-Benefícios Sociais | 20.000 | 1.257.000 | 0 | 0 |
| 02.07.02-Benefícios de assistência social | 20.000 | 1.257.000 | 0 | 0 |
| 02.07.02.01.09-Outros Benefícios Sociais Em Numerário | 20.000 | 1.257.000 | 0 | 0 |
| 02.08-Outras Despesas | 635.399.192 | 4.449.859 | 0 | 1.290.000 |
| 02.08.01-Seguros | 956.085 | 474.740 | 0 | 770.000 |
| 02.08.02-Outras Despesas Diversas | 633.760.943 | 2.334.416 | 0 | 170.000 |
| 02.08.02.01.02-Bolsas De Estudo E Outros Benefícios Educacionais | 633.760.943 | 2.334.416 | 0 | 170.000 |
| 02.08.05-Restituições | 60.000 | 496.000 | 0 | 350.000 |
| 02.08.05.99-Outras Restituições | 60.000 | 496.000 | 0 | 350.000 |
| 02.08.06-Indemnizações | 622.164 | 0 | 0 | 0 |
| 02.08.07-Outras Despesas Residual | 0 | 1.144.703 | 0 | 0 |
| 03-Activos E Passivos | 5.521.303 | 3.851.656 | 1.325.613 | 6.403.549 |
| 03.01-Activos Não Financeiros | 5.521.303 | 3.851.656 | 1.325.613 | 6.403.549 |
| 03.01.01-Activos Fixos | 5.521.303 | 3.851.656 | 1.325.613 | 6.403.549 |
| 03.01.01.02.02.01-Ferramentas E Utensílios - Aquisições | 605.000 | 0 | 0 | 0 |
| 03.01.01.02.03.01-Equipamento Administrativo - Aquisições | 2.911.303 | 3.851.656 | 1.100.000 | 6.303.549 |
| 03.01.01.02.04.01-Outra Maquinaria E Equipamento - Aquisições | 2.005.000 | 0 | 0 | 100.000 |
| 03.01.01.03.09.01-Id Outros Activos Fixos - Aquisições | 0 | 0 | 225.613 | 0 |

Orçamento 2022
Mapa VI - Despesas dos Serviços e Fundos Autónomos por Classificações Económica e Orgânica
 GOV - Ministério Da Saúde

| | MSSS - Hospital Central Agostinho Neto | MSSS - Hospital Central Baptista De Sousa | MSSS - Instituto Nacional de Saude Publica | MSSS - Regiao Sanitária Santiago Norte | MSSS - Hospital Regional Dr João Morais | MSSS - Hospital Ramiro Figueira | MSSS - Hospital Regional São Francisco de Assi |
|--|--|---|--|--|---|---------------------------------|--|
| Total | 822.789.318 | 503.333.963 | 82.594.583 | 322.119.377 | 56.136.449 | 53.185.503 | 77.769.936 |
| 02-Despesas | 745.789.318 | 476.664.321 | 78.626.917 | 318.794.377 | 54.736.449 | 52.685.128 | 77.769.936 |
| 02.01-Despesas com pessoal | 170.361.904 | 140.242.388 | 42.502.187 | 81.580.412 | 11.282.000 | 19.326.864 | 23.451.280 |
| 02.01.01-Remunerações certas e permanentes | 159.689.104 | 130.769.460 | 38.085.162 | 74.623.361 | 10.528.771 | 17.615.347 | 21.800.925 |
| 02.01.01.01.02-Pessoal Do Quadro | 0 | 0 | 9.611.664 | 0 | 0 | 0 | 0 |
| 02.01.01.01.03-Pessoal Contratado | 98.100.000 | 62.238.732 | 21.214.095 | 45.206.338 | 5.021.520 | 11.410.116 | 12.646.380 |
| 02.01.01.01.04-Pessoal Em Regime De Avença | 2.000.000 | 0 | 0 | 0 | 0 | 0 | 0 |
| 02.01.01.02.01-Gratificações Permanentes | 0 | 0 | 0 | 144.000 | 0 | 300.000 | 0 |
| 02.01.01.02.02-Subsídios Permanentes | 1.200.000 | 0 | 4.632.228 | 0 | 0 | 0 | 0 |
| 02.01.01.02.04-Gratificações Eventuais | 40.000.000 | 27.516.552 | 0 | 23.386.544 | 2.700.000 | 4.150.000 | 6.233.576 |
| 02.01.01.02.05-Horas Extraordinárias | 0 | 382.800 | 953.110 | 0 | 200.000 | 0 | 300.000 |
| 02.01.01.02.06-Alimentação E Alojamento | 0 | 420.000 | 0 | 770.000 | 1.426.251 | 100.000 | 1.570.969 |
| 02.01.01.02.07-Formação | 3.000.000 | 1.500.000 | 630.000 | 889.251 | 1.181.000 | 200.000 | 1.050.000 |
| 02.01.01.03.02.02-Recrutamentos E Nomeações Em Curso | 14.103.904 | 38.592.444 | 1.044.065 | 4.227.228 | 0 | 1.455.231 | 0 |
| 02.01.01.03.05-Regressos | 1.285.200 | 118.932 | 0 | 0 | 0 | 0 | 0 |
| 02.01.02-Segurança Social | 10.672.800 | 9.472.928 | 4.417.025 | 6.957.051 | 753.229 | 1.711.517 | 1.650.355 |
| 02.01.02.01.01-Contribuições Para A Segurança Social | 10.160.000 | 9.472.928 | 4.387.025 | 6.957.051 | 753.229 | 1.711.517 | 1.650.355 |
| 02.01.02.01.03-Abono De Família | 512.800 | 0 | 30.000 | 0 | 0 | 0 | 0 |
| 02.02-Aquisição de bens e serviços | 544.371.347 | 313.479.975 | 36.074.730 | 226.948.813 | 33.114.739 | 32.646.709 | 43.810.000 |
| 02.02.01-Aquisição de bens | 396.957.100 | 237.043.915 | 4.089.122 | 161.812.340 | 15.610.651 | 21.771.875 | 23.220.000 |
| 02.02.01.00.02-Medicamentos | 164.068.011 | 133.610.924 | 0 | 91.000.000 | 400.000 | 6.000.000 | 2.000.000 |
| 02.02.01.00.03-Produtos Alimentares | 49.632.097 | 17.953.840 | 0 | 13.635.058 | 3.136.240 | 5.000.000 | 6.500.000 |
| 02.02.01.00.04-Roupa Vestuário E Calçado | 7.700.000 | 5.895.565 | 350.000 | 3.008.200 | 622.105 | 700.000 | 1.270.000 |
| 02.02.01.00.05-Material De Escritório | 4.930.000 | 5.426.100 | 936.491 | 5.308.303 | 1.387.762 | 931.700 | 1.790.000 |
| 02.02.01.00.06-Material De Consumo Clínico | 136.931.992 | 39.406.800 | 500.000 | 10.920.000 | 3.000.000 | 4.500.000 | 700.000 |
| 02.02.01.00.09-Material De Transporte - Peças | 1.500.000 | 1.545.900 | 0 | 4.878.369 | 200.000 | 700.000 | 1.000.000 |
| 02.02.01.01.00-Livros E Documentação Técnica | 0 | 0 | 0 | 317.800 | 0 | 0 | 0 |
| 02.02.01.01.01-Artigos Honoríficos E De Decoração | 0 | 0 | 0 | 23.800 | 0 | 0 | 0 |
| 02.02.01.01.02-Combustíveis E Lubrificantes | 7.500.000 | 3.570.540 | 392.000 | 12.914.378 | 2.069.275 | 710.175 | 2.310.000 |
| 02.02.01.01.03-Material De Limpeza, Higiene E Conforto | 13.150.000 | 14.008.140 | 800.000 | 8.106.755 | 2.698.000 | 1.350.000 | 4.820.000 |
| 02.02.01.01.04-Material De Conservação E Reparação | 6.100.000 | 11.959.360 | 406.400 | 5.580.000 | 850.000 | 1.200.000 | 1.850.000 |
| 02.02.01.09-Outros Bens | 5.445.000 | 3.666.746 | 704.231 | 6.119.677 | 1.247.269 | 680.000 | 980.000 |
| 02.02.02-Aquisição De Serviços | 147.414.247 | 76.436.060 | 31.985.608 | 65.136.473 | 17.504.088 | 10.874.834 | 20.590.000 |
| 02.02.02.00.01-Rendas E Alugueres | 500.000 | 844.000 | 0 | 0 | 620.000 | 150.000 | 0 |
| 02.02.02.00.02-Conservação E Reparação De Bens | 31.200.000 | 8.210.000 | 1.266.263 | 5.778.709 | 2.016.979 | 1.100.000 | 2.160.000 |

Orçamento 2022
Mapa VI - Despesas dos Serviços e Fundos Autónomos por Classificações Económica e Orgânica
GOV - Ministério Da Saúde


| | | | | | | | |
|---|-------------------|-------------------|------------------|-------------------|-------------------|----------------|-------------------|
| 02.02.02.00.03-Comunicações | 3.250.000 | 4.804.600 | 570.000 | 6.515.664 | 1.071.619 | 1.457.000 | 1.400.000 |
| 02.02.02.00.04-Transportes | 7.468.477 | 480.000 | 93.600 | 892.000 | 200.000 | 0 | 0 |
| 02.02.02.00.05-Água | 16.300.000 | 7.210.616 | 855.801 | 13.381.809 | 951.959 | 2.025.500 | 2.380.000 |
| 02.02.02.00.06-Energia Elétrica | 46.339.465 | 20.586.892 | 1.515.827 | 18.981.374 | 1.060.000 | 4.022.500 | 8.720.000 |
| 02.02.02.00.07-Publicidade E Propaganda | 100.000 | 90.000 | 6.351.926 | 0 | 0 | 0 | 0 |
| 02.02.02.00.08-Representação Dos Serviços | 0 | 300.000 | 0 | 0 | 0 | 0 | 0 |
| 02.02.02.00.09-Deslocação E Estadas | 1.841.305 | 2.660.000 | 3.992.320 | 3.203.074 | 1.314.000 | 374.834 | 828.000 |
| 02.02.02.01.00-Vigilância E Segurança | 13.000.000 | 9.336.000 | 1.560.000 | 0 | 2.000.000 | 0 | 0 |
| 02.02.02.01.01-Limpeza Higiene E Conforto | 4.650.000 | 870.000 | 150.000 | 1.095.716 | 620.480 | 0 | 0 |
| 02.02.02.01.02-Honorários | 4.085.000 | 5.593.000 | 1.732.873 | 2.239.564 | 1.336.000 | 450.000 | 2.770.000 |
| 02.02.02.01.03.01-Assistência Técnica - Residentes | 5.800.000 | 2.074.952 | 1.968.493 | 1.502.258 | 1.101.723 | 115.000 | 903.000 |
| 02.02.02.01.03.02-Assistência Técnica - Não Residentes | 3.500.000 | 1.000.000 | 0 | 0 | 0 | 0 | 0 |
| 02.02.02.09.09-Outros Serviços | 9.380.000 | 12.376.000 | 11.928.505 | 11.546.305 | 5.211.328 | 1.180.000 | 1.429.000 |
| 02.06-Transferências | 30.396.067 | 21.112.788 | 0 | 10.265.152 | 10.339.710 | 696.180 | 10.508.656 |
| 02.06.01-Para Governos Estrangeiros | 0 | 0 | 0 | 740.000 | 0 | 0 | 0 |
| 02.06.01.09.01-Outros Transferências Correntes | 0 | 0 | 0 | 740.000 | 0 | 0 | 0 |
| 02.06.03-Administrações Públicas | 30.396.067 | 21.112.788 | 0 | 9.525.152 | 10.339.710 | 696.180 | 10.508.656 |
| 02.06.03.01.09-Outras Transferências Administrações Públicas Corr | 30.396.067 | 21.112.788 | 0 | 9.525.152 | 10.339.710 | 696.180 | 10.508.656 |
| 02.08-Outras Despesas | 660.000 | 1.829.170 | 50.000 | 0 | 0 | 15.375 | 0 |
| 02.08.01-Seguros | 400.000 | 359.170 | 50.000 | 0 | 0 | 15.375 | 0 |
| 02.08.05-Restituições | 260.000 | 0 | 0 | 0 | 0 | 0 | 0 |
| 02.08.05.99-Outras Restituições | 260.000 | 0 | 0 | 0 | 0 | 0 | 0 |
| 02.08.07-Outras Despesas Residual | 0 | 1.470.000 | 0 | 0 | 0 | 0 | 0 |
| 03-Activos E Passivos | 77.000.000 | 26.669.642 | 3.967.666 | 3.325.000 | 1.400.000 | 500.375 | 0 |
| 03.01-Activos Não Financeiros | 77.000.000 | 26.669.642 | 3.967.666 | 3.325.000 | 1.400.000 | 500.375 | 0 |
| 03.01.01-Activos Fixos | 77.000.000 | 26.669.642 | 3.967.666 | 3.325.000 | 1.400.000 | 500.375 | 0 |
| 03.01.01.01.06.01-Outras Construções - Aquisições | 0 | 3.800.000 | 0 | 0 | 0 | 0 | 0 |
| 03.01.01.02.01.01.01-Viaturas Leigas De Passageiros - Aquisições | 0 | 0 | 0 | 600.000 | 0 | 0 | 0 |
| 03.01.01.02.02.01-Ferramentas E Utensílios - Aquisições | 0 | 500.000 | 0 | 0 | 0 | 0 | 0 |
| 03.01.01.02.03.01-Equipamento Administrativo - Aquisições | 15.000.000 | 8.348.462 | 1.370.000 | 2.575.000 | 1.400.000 | 500.375 | 0 |
| 03.01.01.02.04.01-Outra Maquinaria E Equipamento - Aquisições | 62.000.000 | 14.021.180 | 2.597.666 | 150.000 | 0 | 0 | 0 |

Orçamento 2022

Mapa VI - Despesas dos Serviços e Fundos Autónomos por Classificações Económica e Orgânica

GOV - Ministério Da Cultura e das Industrias Criativas

| | MCIC - Arquivo Histórico Nacional | MCIC - Biblioteca Nacional de Cabo Verde | MCIC - Instituto Do Património Cultural | MCIC - Fundo Autónimo De Apoio À Cultura E A | Centro Nacional De Artesanato E Design |
|--|-----------------------------------|--|---|--|--|
| Total | 40.004.688 | 37.129.559 | 90.513.341 | 66.543.110 | 25.699.645 |
| 02-Despesas | 39.680.845 | 35.471.678 | 90.513.341 | 66.143.110 | 24.099.645 |
| 02.01-Despesas com pessoal | 27.445.647 | 20.710.016 | 68.909.981 | 0 | 4.116.859 |
| 02.01.01-Remunerações certas e permanentes | 23.547.972 | 19.436.436 | 65.362.468 | 0 | 3.579.901 |
| 02.01.01.01.02-Pessoal Do Quadro | 23.547.972 | 15.604.146 | 39.566.124 | 0 | 3.579.901 |
| 02.01.01.01.03-Pessoal Contratado | 0 | 3.249.468 | 24.844.008 | 0 | 0 |
| 02.01.01.02.05-Horas Extraordinárias | 0 | 84.942 | 128.000 | 0 | 0 |
| 02.01.01.03.05-Regressos | 0 | 497.880 | 824.336 | 0 | 0 |
| 02.01.02-Segurança Social | 3.897.675 | 1.273.580 | 3.547.513 | 0 | 536.958 |
| 02.01.02.01.01-Contribuições Para A Segurança Social | 3.767.675 | 1.128.006 | 3.511.513 | 0 | 536.958 |
| 02.01.02.01.03-Abono De Família | 0 | 31.200 | 36.000 | 0 | 0 |
| 02.01.02.01.04-Seguros De Acidentes No Trabalho | 130.000 | 114.374 | 0 | 0 | 0 |
| 02.02-Aquisição de bens e serviços | 11.059.325 | 14.540.662 | 14.780.699 | 4.100.000 | 15.982.786 |
| 02.02.01-Aquisição de bens | 612.780 | 2.446.882 | 2.428.084 | 1.318.000 | 1.678.739 |
| 02.02.01.00.01-Matérias Primas E Subsidiárias | 120.000 | 0 | 0 | 0 | 500.000 |
| 02.02.01.00.05-Material De Escritório | 188.879 | 418.120 | 336.000 | 80.000 | 300.000 |
| 02.02.01.00.06-Material De Consumo Clínico | 0 | 160.000 | 0 | 0 | 0 |
| 02.02.01.00.08-Material De Educação, Cultura E Recreio | 0 | 0 | 196.000 | 0 | 300.000 |
| 02.02.01.00.09-Material De Transporte - Peças | 0 | 89.800 | 300.000 | 0 | 0 |
| 02.02.01.01.00-Livros E Documentação Técnica | 64.000 | 372.962 | 0 | 0 | 31.239 |
| 02.02.01.01.01-Artigos Honoríficos E De Decoração | 0 | 28.000 | 0 | 0 | 0 |
| 02.02.01.01.02-Combustíveis E Lubrificantes | 212.000 | 198.000 | 597.632 | 21.000 | 100.000 |
| 02.02.01.01.03-Material De Limpeza, Higiene E Conforto | 0 | 500.000 | 678.452 | 167.000 | 150.000 |
| 02.02.01.01.04-Material De Conservação E Reparação | 0 | 480.000 | 320.000 | 450.000 | 0 |
| 02.02.01.09-Outros Bens | 27.901 | 200.000 | 0 | 600.000 | 297.500 |
| 02.02.02-Aquisição De Serviços | 10.446.545 | 12.093.780 | 12.352.615 | 2.782.000 | 14.304.047 |
| 02.02.02.00.02-Conservação E Reparação De Bens | 842.618 | 514.520 | 1.136.960 | 0 | 800.000 |
| 02.02.02.00.03-Comunicações | 536.776 | 480.000 | 1.638.377 | 150.000 | 250.000 |
| 02.02.02.00.05-Água | 400.000 | 536.326 | 816.200 | 290.000 | 240.000 |
| 02.02.02.00.06-Energia Elétrica | 1.440.000 | 2.000.000 | 1.352.235 | 320.000 | 450.000 |
| 02.02.02.00.07-Publicidade E Propaganda | 73.436 | 0 | 467.402 | 300.000 | 0 |
| 02.02.02.00.09-Deslocação E Estadas | 342.063 | 256.000 | 1.608.832 | 300.000 | 375.000 |
| 02.02.02.01.00-Vigilância E Segurança | 978.000 | 1.994.652 | 2.030.192 | 422.000 | 900.000 |
| 02.02.02.01.01-Limpeza Higiene E Conforto | 1.225.440 | 621.000 | 931.820 | 0 | 0 |
| 02.02.02.01.02-Honorários | 992.385 | 852.000 | 399.000 | 0 | 3.215.800 |




Orçamento 2022

Mapa VI - Despesas dos Serviços e Fundos Autónomos por Classificações Económica e Orgânica

GOV - Ministério Da Cultura e das Industrias Criativas

| | | | | | |
|--|------------------|------------------|------------------|-------------------|------------------|
| 02.02.02.01.03.01-Assistência Técnica - Residentes | 900.000 | 1.660.000 | 980.000 | 0 | 4.400.000 |
| 02.02.02.01.03.02-Assistência Técnica - Não Residentes | 0 | 0 | 0 | 0 | 2.000.000 |
| 02.02.02.01.04-Outros Encargos Da Dívida | 0 | 0 | 400.000 | 0 | 0 |
| 02.02.02.09.09-Outros Serviços | 2.715.827 | 3.179.282 | 591.597 | 1.000.000 | 1.673.247 |
| 02.07-Benefícios Sociais | 0 | 21.000 | 0 | 0 | 0 |
| 02.07.02-Benefícios de assistência social | 0 | 21.000 | 0 | 0 | 0 |
| 02.07.02.01.09-Outros Benefícios Sociais Em Numerário | 0 | 21.000 | 0 | 0 | 0 |
| 02.08-Outras Despesas | 1.175.873 | 200.000 | 6.822.661 | 62.043.110 | 4.000.000 |
| 02.08.01-Seguros | 73.223 | 200.000 | 220.000 | 0 | 500.000 |
| 02.08.02-Outras Despesas | 0 | 0 | 6.602.661 | 62.043.110 | 3.500.000 |
| 02.08.02.01.09-Id Outras Correntes | 0 | 0 | 6.602.661 | 62.043.110 | 3.500.000 |
| 02.08.02-Outras Despesas Diversas | 1.102.650 | 0 | 0 | 0 | 0 |
| 02.08.02.01.02-Bolsas De Estudo E Outros Benefícios Educacionais | 1.102.650 | 0 | 0 | 0 | 0 |
| 03-Activos E Passivos | 323.843 | 1.657.881 | 0 | 400.000 | 1.600.000 |
| 03.01-Activos Não Financeiros | 323.843 | 1.657.881 | 0 | 400.000 | 1.600.000 |
| 03.01.01-Activos Fixos | 323.843 | 1.657.881 | 0 | 400.000 | 1.600.000 |
| 03.01.01.02.03.01-Equipamento Administrativo - Aquisições | 323.843 | 587.881 | 0 | 0 | 600.000 |
| 03.01.01.02.04.01-Outra Maquinaria E Equipamento - Aquisições | 0 | 1.070.000 | 0 | 400.000 | 1.000.000 |



Orçamento 2022
Mapa VI - Despesas dos Serviços e Fundos Autónomos por Classificações Económica e Orgânica
 GOV - Ministério Do Turismo E Transportes

| | Instituto De Prevenção E Investigação De A | Instituto Do Turismo De Cabo Verde |
|--|--|--|
| Total | 53.104.024 | 98.413.812 |
| 02-Despesas | 52.994.024 | 97.713.812 |
| 02.01-Despesas com pessoal | 24.575.726 | 46.073.791 |
| 02.01.01-Remunerações certas e permanentes | 21.767.240 | 38.534.899 |
| 02.01.01.01.02-Pessoal Do Quadro | 19.035.240 | 0 |
| 02.01.01.01.03-Pessoal Contratado | 0 | 37.322.899 |
| 02.01.01.02.01-Gratificações Permanentes | 312.000 | 0 |
| 02.01.01.02.02-Subsídios Permanentes | 420.000 | 1.212.000 |
| 02.01.01.02.07-Formação | 2.000.000 | 0 |
| 02.01.02-Segurança Social | 2.808.486 | 7.538.892 |
| 02.01.02.01.01-Contribuições Para A Segurança Social | 2.808.486 | 7.483.892 |
| 02.01.02.01.04-Seguros De Acidentes No Trabalho | 0 | 55.000 |
| 02.02-Aquisição de bens e serviços | 28.118.298 | 51.413.021 |
| 02.02.01-Aquisição de bens | 7.584.260 | 1.088.000 |
| 02.02.01.00.04-Roupa Vestuário E Calçado | 1.500.000 | 0 |
| 02.02.01.00.05-Material De Escritório | 520.000 | 420.000 |
| 02.02.01.00.09-Material De Transporte - Peças | 800.000 | 0 |
| 02.02.01.01.00-Livros E Documentação Técnica | 1.500.000 | 0 |
| 02.02.01.01.01-Artigos Honoríficos E De Decoração | 200.000 | 0 |
| 02.02.01.01.02-Combustíveis E Lubrificantes | 800.000 | 420.000 |
| 02.02.01.01.03-Material De Limpeza, Higiene E Conforto | 542.000 | 0 |
| 02.02.01.01.04-Material De Conservação E Reparação | 677.000 | 60.000 |
| 02.02.01.01.07-Materiais De Publicidade E Propaganda | 500.000 | 0 |
| 02.02.01.09.09-Outros Bens | 545.260 | 188.000 |
| 02.02.02-Aquisição De Serviços | 20.534.038 | 50.325.021 |
| 02.02.02.00.01-Rendas E Aluguers | 2.871.996 | 878.000 |
| 02.02.02.00.02-Conservação E Reparação De Bens | 300.000 | 240.000 |
| 02.02.02.00.03-Comunicações | 320.000 | 335.006 |
| 02.02.02.00.04-Transportes | 250.000 | 0 |
| 02.02.02.00.05-Água | 984.000 | 314.455 |
| 02.02.02.00.06-Energia Elétrica | 1.614.740 | 900.000 |
| 02.02.02.00.07-Publicidade E Propaganda | 400.000 | 120.000 |
| 02.02.02.00.08-Representação Dos Serviços | 0 | 210.000 |
| 02.02.02.00.09-Deslocação E Estadas | 5.440.000 | 1.806.294 |
| 02.02.02.01.00-Vigilância E Segurança | 1.633.600 | 1.620.000 |

| | | |
|---|----------------|----------------|
| 02.02.02.01.01-Limpeza Higiene E Conforto | 840.000 | 1.005.000 |
| 02.02.02.01.02-Honorários | 0 | 600.000 |
| 02.02.02.01.03.01-Assistência Técnica - Residentes | 3.527.702 | 4.228.770 |
| 02.02.02.01.03.02-Assistência Técnica - Não Residentes | 1.600.000 | 0 |
| 02.02.02.09.09-Outros Serviços | 752.000 | 38.067.496 |
| 02.08-Outras Despesas | 300.000 | 227.000 |
| 02.08.01-Seguros | 300.000 | 227.000 |
| 03-Activos E Passivos | 110.000 | 700.000 |
| 03.01-Activos Não Financeiros | 110.000 | 700.000 |
| 03.01.01-Activos Fixos | 110.000 | 700.000 |
| 03.01.01.02.03.01-Equipamento Administrativo - Aquisições | 0 | 700.000 |
| 03.01.01.02.04.01-Outra Maquinaria E Equipamento - Aquisições | 110.000 | 0 |

Orçamento 2022

Mapa VI - Despesas dos Serviços e Fundos Autónomos por Classificações Económica e Orgânica
 Gov - Ministério Do Mar

| | Mem - Instituto Marítimo E Portuário | MEE - Fundo Autonomo Do Desenvolvimento | MEM - Fundo Das Pescas | Instituto Do Mar |
|--|--------------------------------------|---|------------------------|--------------------|
| Total | 289.962.330 | 750.140.000 | 173.500.000 | 124.881.321 |
| 02-Despesas | 189.716.695 | 748.401.600 | 173.500.000 | 122.931.321 |
| 02.01-Despesas com pessoal | 132.111.688 | 6.985.200 | 24.019.978 | 72.917.154 |
| 02.01.01-Remunerações certas e permanentes | 116.957.238 | 6.344.000 | 21.010.211 | 64.650.014 |
| 02.01.01.01.02-Pessoal Do Quadro | 92.822.688 | 2.400.000 | 9.121.236 | 47.344.448 |
| 02.01.01.01.03-Pessoal Contratado | 3.209.287 | 1.524.000 | 11.288.975 | 4.677.295 |
| 02.01.01.02.01-Gratificações Permanentes | 4.969.301 | 0 | 0 | 0 |
| 02.01.01.02.02-Subsídios Permanentes | 0 | 120.000 | 0 | 540.831 |
| 02.01.01.02.04-Gratificações Eventuais | 1.772.784 | 2.300.000 | 600.000 | 585.000 |
| 02.01.01.02.05-Horas Extraordinárias | 0 | 0 | 0 | 123.004 |
| 02.01.01.03.02.02-Recrutamentos E Nomeações Em Curso | 14.183.178 | 0 | 0 | 0 |
| 02.01.01.03.05-Regressos | 0 | 0 | 0 | 11.379.436 |
| 02.01.02-Segurança Social | 15.154.450 | 641.200 | 3.009.767 | 8.267.140 |
| 02.01.02.01.01-Contribuições Para A Segurança Social | 13.219.567 | 631.200 | 2.923.567 | 7.866.248 |
| 02.01.02.01.03-Abono De Família | 48.000 | 0 | 0 | 0 |
| 02.01.02.01.04-Seguros De Acidentes No Trabalho | 1.886.883 | 10.000 | 86.200 | 400.892 |
| 02.02-Aquisição de bens e serviços | 49.527.201 | 43.224.000 | 39.769.000 | 46.860.910 |
| 02.02.01-Aquisição de bens | 5.083.391 | 3.274.250 | 3.690.000 | 15.053.967 |
| 02.02.01.00.01-Matérias Primas E Subsidiárias | 0 | 0 | 700.000 | 2.454.446 |
| 02.02.01.00.02-Medicamentos | 0 | 100.000 | 0 | 0 |
| 02.02.01.00.03-Produtos Alimentares | 0 | 0 | 0 | 1.184.832 |
| 02.02.01.00.04-Roupa Vestuário E Calçado | 500.000 | 0 | 0 | 300.000 |
| 02.02.01.00.05-Material De Escritório | 1.500.000 | 340.000 | 800.000 | 1.818.387 |
| 02.02.01.00.08-Material De Educação, Cultura E Recreio | 0 | 22.000 | 0 | 0 |
| 02.02.01.00.09-Material De Transporte - Peças | 705.000 | 0 | 0 | 780.000 |
| 02.02.01.01.02-Combustíveis E Lubrificantes | 1.238.391 | 2.120.000 | 500.000 | 4.430.989 |
| 02.02.01.01.03-Material De Limpeza, Higiene E Conforto | 250.000 | 225.000 | 1.100.000 | 1.150.313 |
| 02.02.01.01.04-Material De Conservação E Reparação | 0 | 0 | 0 | 1.490.000 |
| 02.02.01.01.05-Publicidade Dos Atos E Decisões Administrativas | 250.000 | 0 | 0 | 350.000 |
| 02.02.01.09.09-Outros Bens | 640.000 | 467.250 | 590.000 | 1.095.000 |
| 02.02.02-Aquisição De Serviços | 44.443.810 | 39.949.750 | 36.079.000 | 31.806.943 |
| 02.02.02.00.01-Rendas E Alugueres | 5.500.000 | 1.430.000 | 0 | 1.345.000 |
| 02.02.02.00.02-Conservação E Reparação De Bens | 3.365.460 | 10.000.000 | 0 | 4.905.000 |
| 02.02.02.00.03-Comunicações | 5.000.000 | 6.706.000 | 5.400.000 | 1.341.000 |
| 02.02.02.00.04-Transportes | 0 | 0 | 200.000 | 420.281 |

Orçamento 2022
Mapa VI - Despesas dos Serviços e Fundos Autónomos por Classificações Económica e Orgânica
 Gov - Ministerio Do Mar

| | | | | |
|---|--------------------|--------------------|-------------------|------------------|
| 02.02.02.00.05-Água | 2.000.000 | 204.000 | 300.000 | 1.570.000 |
| 02.02.02.00.06-Energia Elétrica | 5.000.000 | 3.400.000 | 2.150.000 | 3.714.338 |
| 02.02.02.00.07-Publicidade E Propaganda | 367.320 | 500.000 | 3.350.000 | 575.000 |
| 02.02.02.00.09-Deslocação E Estadas | 5.000.000 | 3.845.500 | 500.000 | 2.838.338 |
| 02.02.02.01.00-Vigilância E Segurança | 100.000 | 5.802.000 | 0 | 4.474.572 |
| 02.02.02.01.01-Limpeza Higiene E Conforto | 2.358.000 | 195.000 | 0 | 855.000 |
| 02.02.02.01.02-Honorários | 700.000 | 0 | 0 | 580.000 |
| 02.02.02.01.03.01-Assistência Técnica - Residentes | 5.442.683 | 6.000.000 | 20.589.000 | 3.975.000 |
| 02.02.02.01.03.02-Assistência Técnica - Não Residentes | 2.400.000 | 400.000 | 0 | 0 |
| 02.02.02.09.01-Formação | 6.570.347 | 1.000.000 | 3.000.000 | 0 |
| 02.02.02.09.02-Seminários, Exposições E Similares | 0 | 0 | 0 | 2.452.000 |
| 02.02.02.09.09-Outros Serviços | 640.000 | 467.250 | 590.000 | 2.761.414 |
| 02.05-Subsídios | 0 | 650.000.000 | 5.000.000 | 0 |
| 02.05.02-A Empresas Privadas | 0 | 650.000.000 | 5.000.000 | 0 |
| 02.05.02.01-Subsídios A Empresas Privadas Não Financeiras | 0 | 650.000.000 | 5.000.000 | 0 |
| 02.06-Transferências | 6.891.744 | 46.192.400 | 30.000.000 | 0 |
| 02.06.02-Organismos Internacionais | 6.891.744 | 60.000 | 5.000.000 | 0 |
| 02.06.02.01.01-Quotas A Organismos Internacionais Correntes | 0 | 0 | 5.000.000 | 0 |
| 02.06.02.01.09-Outros Organismos Internacionais - Correntes | 6.891.744 | 60.000 | 0 | 0 |
| 02.06.03-Administrações Públicas | 0 | 46.132.400 | 25.000.000 | 0 |
| 02.06.03.01.01-Fundos E Serviços Autónomos Corrente | 0 | 0 | 5.000.000 | 0 |
| 02.06.03.01.02-Municípios Corrente | 0 | 0 | 20.000.000 | 0 |
| 02.06.03.01.09-Outras Transferências Administrações Públicas Corr | 0 | 46.132.400 | 0 | 0 |
| 02.08-Outras Despesas | 1.186.062 | 2.000.000 | 74.711.022 | 3.153.257 |
| 02.08.01-Seguros | 1.186.062 | 2.000.000 | 0 | 3.153.257 |
| 02.08.02-Outras Despesas | 0 | 0 | 71.711.022 | 0 |
| 02.08.02.01.09-Id Outras Correntes | 0 | 0 | 71.711.022 | 0 |
| 02.08.02-Outras Despesas Diversas | 0 | 0 | 3.000.000 | 0 |
| 02.08.02.01.01-Transferências A Instituições Sem Fins Lucrativos | 0 | 0 | 3.000.000 | 0 |
| 03-Activos E Passivos | 100.245.635 | 1.738.400 | 0 | 1.950.000 |
| 03.01-Activos Não Financeiros | 100.245.635 | 1.738.400 | 0 | 1.950.000 |
| 03.01.01-Activos Fixos | 77.745.635 | 1.738.400 | 0 | 1.950.000 |
| 03.01.01.01.03.01-Edifícios Para Escritórios - Aquisições | 65.000.000 | 0 | 0 | 0 |
| 03.01.01.01.06.01-Outras Construções - Aquisições | 450.000 | 0 | 0 | 0 |
| 03.01.01.02.02.01-Ferramentas E Utensílios - Aquisições | 0 | 0 | 0 | 250.000 |
| 03.01.01.02.03.01-Equipamento Administrativo - Aquisições | 5.825.000 | 1.438.400 | 0 | 850.000 |
| 03.01.01.02.04.01-Outra Maquinaria E Equipamento - Aquisições | 6.470.635 | 300.000 | 0 | 850.000 |
| 03.01.04-Recursos naturais | 22.500.000 | 0 | 0 | 0 |
| 03.01.04.04.02.01-Aplicações Informáticas - Aquisições | 22.500.000 | 0 | 0 | 0 |


Orçamento 2022
Mapa VI - Despesas dos Serviços e Fundos Autónomos por Classificações Económica e Orgânica
 GOV - Ministério Da Agricultura e Ambiente

| | MAA - Instituto Nacional De Investigação E De | MAA - Instituto Nacional De Meteorologia E Ge | MAA - Agencia Nacional De Agua E Saneame |
|--|---|---|--|
| Total | 244.943.595 | 193.350.955 | 984.138.276 |
| 02-Despesas | 231.881.595 | 183.907.472 | 327.894.693 |
| 02.01-Despesas com pessoal | 131.828.581 | 128.782.524 | 88.908.950 |
| 02.01.01-Remunerações certas e permanentes | 112.305.590 | 113.415.834 | 73.837.860 |
| 02.01.01.01.02-Pessoal Do Quadro | 37.759.826 | 71.038.353 | 51.031.500 |
| 02.01.01.01.03-Pessoal Contratado | 63.035.764 | 32.907.155 | 16.401.840 |
| 02.01.01.02.02-Subsídios Permanentes | 250.000 | 6.895.261 | 2.203.740 |
| 02.01.01.02.03-Despesas De Representação | 250.000 | 0 | 0 |
| 02.01.01.02.04-Gratificações Eventuais | 4.390.000 | 0 | 71.280 |
| 02.01.01.02.05-Horas Extraordinárias | 1.200.000 | 1.901.352 | 169.500 |
| 02.01.01.02.06-Alimentação E Alojamento | 3.420.000 | 0 | 0 |
| 02.01.01.02.07-Formação | 2.000.000 | 523.713 | 0 |
| 02.01.01.02.08-Subsídio De Instalação | 0 | 150.000 | 0 |
| 02.01.01.03.05-Regressos | 0 | 0 | 3.960.000 |
| 02.01.02-Segurança Social | 19.522.991 | 15.366.690 | 15.071.090 |
| 02.01.02.01.01-Contribuições Para A Segurança Social | 18.477.991 | 15.087.093 | 14.801.090 |
| 02.01.02.01.04-Seguros De Acidentes No Trabalho | 1.045.000 | 279.597 | 270.000 |
| 02.02-Aquisição de bens e serviços | 98.168.371 | 54.725.989 | 159.635.743 |
| 02.02.01-Aquisição de bens | 41.946.017 | 12.547.539 | 6.681.344 |
| 02.02.01.00.01-Matérias Primas E Subsidiárias | 12.000.000 | 3.806.081 | 0 |
| 02.02.01.00.04-Roupa Vestuário E Calçado | 800.000 | 0 | 0 |
| 02.02.01.00.05-Material De Escritório | 482.630 | 446.016 | 1.522.000 |
| 02.02.01.00.09-Material De Transporte - Peças | 300.000 | 803.100 | 424.800 |
| 02.02.01.01.02-Combustíveis E Lubrificantes | 5.380.000 | 3.025.179 | 2.764.000 |
| 02.02.01.01.03-Material De Limpeza, Higiene E Conforto | 438.651 | 1.019.846 | 640.000 |
| 02.02.01.01.04-Material De Conservação E Reparação | 15.806.736 | 1.447.317 | 980.544 |
| 02.02.01.09.09-Outros Bens | 6.738.000 | 2.000.000 | 350.000 |
| 02.02.02-Aquisição De Serviços | 56.222.354 | 42.178.450 | 152.954.399 |
| 02.02.02.00.01-Rendas E Alugueres | 50.000 | 360.000 | 600.000 |
| 02.02.02.00.02-Conservação E Reparação De Bens | 22.347.200 | 2.500.669 | 1.310.000 |
| 02.02.02.00.03-Comunicações | 566.000 | 4.193.337 | 1.944.000 |
| 02.02.02.00.04-Transportes | 400.000 | 2.900.000 | 0 |
| 02.02.02.00.05-Água | 1.830.000 | 1.037.622 | 840.000 |
| 02.02.02.00.06-Energia Elétrica | 3.462.603 | 11.961.274 | 1.500.000 |
| 02.02.02.00.07-Publicidade E Propaganda | 850.000 | 0 | 1.740.000 |

Orçamento 2022

Mapa VI - Despesas dos Serviços e Fundos Autónomos por Classificações Económica e Orgânica
 GOV - Ministério Da Agricultura e Ambiente

| | | | |
|--|-------------------|------------------|--------------------|
| 02.02.02.00.08-Representação Dos Serviços | 28.800 | 0 | 100.000 |
| 02.02.02.00.09-Deslocação E Estadas | 5.690.000 | 3.485.512 | 5.710.166 |
| 02.02.02.01.00-Vigilância E Segurança | 2.514.000 | 4.086.920 | 3.500.000 |
| 02.02.02.01.01-Limpeza Higiene E Conforto | 0 | 2.779.584 | 2.000.000 |
| 02.02.02.01.02-Honorários | 7.733.751 | 1.544.292 | 840.000 |
| 02.02.02.01.03.01-Assistência Técnica - Residentes | 2.440.000 | 4.150.000 | 67.911.095 |
| 02.02.02.01.03.02-Assistência Técnica - Não Residentes | 2.500.000 | 0 | 63.740.938 |
| 02.02.02.09.09-Outros Serviços | 5.810.000 | 3.179.240 | 1.218.200 |
| 02.06-Transferências | 200.000 | 15.000 | 78.600.000 |
| 02.06.01-Para Governos Estrangeiros | 200.000 | 0 | 78.600.000 |
| 02.06.01.01-Transferências Correntes | 200.000 | 0 | 0 |
| 02.06.01.09.01-Outros Transferências Correntes | 0 | 0 | 78.600.000 |
| 02.06.02-Organismos internacionais | 0 | 15.000 | 0 |
| 02.06.02.01.01-Quotas A Organismos Internacionais Correntes | 0 | 15.000 | 0 |
| 02.08-Outras Despesas | 1.684.643 | 383.959 | 750.000 |
| 02.08.01-Seguros | 668.500 | 179.859 | 750.000 |
| 02.08.02-Outras Despesas | 0 | 200.000 | 0 |
| 02.08.02.01.09-Id Outras Correntes | 0 | 200.000 | 0 |
| 02.08.07-Outras Despesas Residual | 1.016.143 | 4.100 | 0 |
| 03-Activos E Passivos | 13.062.000 | 9.443.483 | 656.243.583 |
| 03.01-Activos Não Financeiros | 13.062.000 | 9.443.483 | 656.243.583 |
| 03.01.01-Activos Fixos | 11.562.000 | 8.643.483 | 656.243.583 |
| 03.01.01.01.06.01-Outras Construções - Aquisições | 0 | 1.350.000 | 656.243.583 |
| 03.01.01.02.01.09.01-Outros Materiais De Transporte- Aquisição | 0 | 2.711.523 | 0 |
| 03.01.01.02.02.01-Ferramentas E Utensílios - Aquisições | 1.000.000 | 650.980 | 0 |
| 03.01.01.02.03.01-Equipamento Administrativo - Aquisições | 2.062.000 | 2.230.000 | 0 |
| 03.01.01.02.04.01-Outra Maquinaria E Equipamento - Aquisições | 1.500.000 | 650.980 | 0 |
| 03.01.01.03.01.01-Animais E Plantações - Aquisições | 7.000.000 | 0 | 0 |
| 03.01.01.03.02.01-Activos Fixos Intangíveis - Aquisições | 0 | 1.050.000 | 0 |
| 03.01.04-Recursos naturais | 1.500.000 | 800.000 | 0 |
| 03.01.04.02.01-Aplicações Informáticas - Aquisições | 1.500.000 | 800.000 | 0 |



4 048000 000000

Orçamento 2022


Mapa VI - Despesas dos Serviços e Fundos Autónomos por Classificações Económica e Orgânica
 GOV - Ministério Das Infraestruturas, do Ordenamento do Território e Habitação

| | MIOTh - Instituto Nacional De Gestão Do Território |
|--|--|
| Total | 108.889.153 |
| 02-Despesas | 108.889.153 |
| 02.01-Despesas com pessoal | 42.863.036 |
| 02.01.01-Remunerações certas e permanentes | 37.702.352 |
| 02.01.01.01.02-Pessoal Do Quadro | 33.742.440 |
| 02.01.01.02.02-Subsídios Permanentes | 1.567.920 |
| 02.01.01.02.07-Formação | 1.076.000 |
| 02.01.01.03.05-Regressos | 1.315.992 |
| 02.01.02-Segurança Social | 5.160.684 |
| 02.01.02.01.01-Contribuições Para A Segurança Social | 5.100.000 |
| 02.01.02.01.03-Abono De Família | 4.800 |
| 02.01.02.01.04-Seguros De Acidentes No Trabalho | 55.884 |
| 02.02-Aquisição de bens e serviços | 49.268.280 |
| 02.02.01-Aquisição de bens | 1.755.000 |
| 02.02.01.00.05-Material De Escritório | 450.000 |
| 02.02.01.00.09-Material De Transporte - Peças | 250.000 |
| 02.02.01.01.02-Combustíveis E Lubrificantes | 420.000 |
| 02.02.01.01.03-Material De Limpeza, Higiene E Conforto | 15.000 |
| 02.02.01.01.04-Material De Conservação E Reparação | 250.000 |
| 02.02.01.09.09-Outros Bens | 370.000 |
| 02.02.02-Aquisição De Serviços | 47.513.280 |
| 02.02.02.00.02-Conservação E Reparação De Bens | 300.000 |
| 02.02.02.00.03-Comunicações | 1.250.000 |
| 02.02.02.00.04-Transportes | 15.000 |
| 02.02.02.00.05-Água | 300.000 |
| 02.02.02.00.07-Publicidade E Propaganda | 1.100.000 |
| 02.02.02.00.09-Deslocação E Estadas | 1.750.000 |
| 02.02.02.01.01-Limpeza Higiene E Conforto | 540.000 |
| 02.02.02.01.02-Honorários | 3.061.260 |
| 02.02.02.01.03.01-Assistência Técnica - Residentes | 38.647.000 |
| 02.02.02.09.09-Outros Serviços | 550.000 |
| 02.06-Transferências | 16.907.857 |
| 02.06.03-Administrações Públicas | 16.907.857 |
| 02.06.03.01.02-Municípios Corrente | 16.907.857 |
| 02.08-Outras Despesas | 450.000 |
| 02.08.01-Seguros | 450.000 |

Orçamento 2022

Mapa VI - Despesas dos Serviços e Fundos Autónomos por Classificações Económica e Orgânica
 GOV - Ministério Da Indústria, Comércio E Energia


| | MICE - Instituto De Gestão De Qualidade E Da P |
|---|--|
| Total | 69.807.702 |
| 02-Despesas | 66.555.396 |
| 02.01-Despesas com pessoal | 34.396.592 |
| 02.01.01-Remunerações certas e permanentes | 30.285.732 |
| 02.01.01.01.02-Pessoal Do Quadro | 14.483.052 |
| 02.01.01.01.03-Pessoal Contratado | 12.922.680 |
| 02.01.01.02.04-Gratificações Eventuais | 580.000 |
| 02.01.01.02.07-Formação | 2.300.000 |
| 02.01.02-Segurança Social | 4.110.860 |
| 02.01.02.01.01-Contribuições Para A Segurança Social | 4.110.860 |
| 02.02-Aquisição de bens e serviços | 31.998.804 |
| 02.02.01-Aquisição de bens | 1.100.000 |
| 02.02.01.00.04-Roupa Vestuário E Calçado | 50.000 |
| 02.02.01.00.05-Material De Escritório | 300.000 |
| 02.02.01.00.09-Material De Transporte - Peças | 50.000 |
| 02.02.01.01.00-Livros E Documentação Técnica | 50.000 |
| 02.02.01.01.02-Combustíveis E Lubrificantes | 300.000 |
| 02.02.01.09.09-Outros Bens | 350.000 |
| 02.02.02-Aquisição De Serviços | 30.898.804 |
| 02.02.02.00.01-Rendas E Alugueres | 120.000 |
| 02.02.02.00.02-Conservação E Reparação De Bens | 214.600 |
| 02.02.02.00.03-Comunicações | 579.600 |
| 02.02.02.00.05-Água | 100.000 |
| 02.02.02.00.06-Energia Elétrica | 439.723 |
| 02.02.02.00.07-Publicidade E Propaganda | 3.113.790 |
| 02.02.02.00.09-Deslocação E Estadas | 4.921.200 |
| 02.02.02.01.00-Vigilância E Segurança | 1.639.440 |
| 02.02.02.01.01-Limpeza Higiene E Conforto | 411.240 |
| 02.02.02.01.02-Honorários | 9.235.200 |
| 02.02.02.01.03.01-Assistência Técnica - Residentes | 6.185.896 |
| 02.02.02.09.09-Outros Serviços | 3.938.115 |
| 02.08-Outras Despesas | 160.000 |
| 02.08.01-Seguros | 160.000 |
| 03-Activos E Passivos | 3.252.306 |
| 03.01-Activos Não Financeiros | 3.252.306 |
| 03.01.01-Activos Fixos | 3.252.306 |
| 03.01.01.02.03.01-Equipamento Administrativo - Aquisições | 100.000 |
| 03.01.01.02.04.01-Outra Maquinaria E Equipamento - Aquisições | 3.152.306 |



Orçamento 2022

Mapa VI - Despesas dos Fundos e Serviços Autónomos Segundo as Classificações Económicas e Orgânicas


| | Total FSA |
|--|-----------------------|
| Total | 16.338.436.875 |
| 02-Despesas | 15.239.532.530 |
| 02.01-Despesas com pessoal | 6.941.843.726 |
| 02.01.01-Remunerações certas e permanentes | 6.323.617.610 |
| 02.01.01.01.01-Pessoal Dos Quadros Especiais | 729.120 |
| 02.01.01.01.02-Pessoal Do Quadro | 3.769.372.224 |
| 02.01.01.01.03-Pessoal Contratado | 1.507.157.124 |
| 02.01.01.01.04-Pessoal Em Regime De Avença | 15.305.200 |
| 02.01.01.01.09-Pessoal Em Qualquer Outra Situação | 400.000 |
| 02.01.01.02.01-Gratificações Permanentes | 110.384.846 |
| 02.01.01.02.02-Subsídios Permanentes | 485.311.504 |
| 02.01.01.02.03-Despesas De Representação | 13.681.327 |
| 02.01.01.02.04-Gratificações Eventuais | 130.067.712 |
| 02.01.01.02.05-Horas Extraordinárias | 22.692.766 |
| 02.01.01.02.06-Alimentação E Alojamento | 8.467.220 |
| 02.01.01.02.07-Formação | 42.346.612 |
| 02.01.01.02.08-Subsidio De Instalação | 3.349.500 |
| 02.01.01.02.09-Outros Suplementos E Abonos | 9.584.383 |
| 02.01.01.03.02.02-Recrutamentos E Nomeações Em Curso | 147.630.568 |
| 02.01.01.03.05-Reingressos | 57.137.504 |
| 02.01.02-Segurança Social | 618.226.116 |
| 02.01.02.01.01-Contribuições Para A Segurança Social | 561.218.694 |
| 02.01.02.01.02-Encargos Com A Saúde | 25.662.000 |
| 02.01.02.01.03-Abono De Família | 4.199.440 |
| 02.01.02.01.04-Seguros De Acidentes No Trabalho | 27.145.982 |
| 02.02-Aquisição de bens e serviços | 4.192.197.559 |
| 02.02.01-Aquisição de bens | 1.986.432.310 |
| 02.02.01.00.01-Matérias Primas E Subsidiárias | 30.803.432 |
| 02.02.01.00.02-Medicamentos | 402.475.195 |
| 02.02.01.00.03-Produtos Alimentares | 484.474.659 |
| 02.02.01.00.04-Roupa Vestuário E Calçado | 103.649.656 |
| 02.02.01.00.05-Material De Escritório | 78.285.917 |
| 02.02.01.00.06-Material De Consumo Clínico | 200.061.019 |
| 02.02.01.00.07-Munições Explosivos E Outro Mat Militar | 4.423.021 |
| 02.02.01.00.08-Material De Educação, Cultura E Recreio | 26.493.613 |
| 02.02.01.00.09-Material De Transporte - Peças | 64.286.959 |



Orçamento 2022

Mapa VI - Despesas dos Fundos e Serviços Autónomos Segundo as Classificações Económicas e Orgânicas


| | Total FSA |
|--|----------------------|
| 02.02.01.01.00-Livros E Documentação Técnica | 105.737.464 |
| 02.02.01.01.01-Artigos Honoríficos E De Decoração | 2.327.746 |
| 02.02.01.01.02-Combustíveis E Lubrificantes | 242.765.582 |
| 02.02.01.01.03-Material De Limpeza, Higiene E Conforto | 82.518.735 |
| 02.02.01.01.04-Material De Conservação E Reparação | 88.312.078 |
| 02.02.01.01.05-Publicidade Dos Atos E Decisões Administrativas | 712.000 |
| 02.02.01.01.07-Materiais De Publicidade E Propaganda | 500.000 |
| 02.02.01.09.09-Outros Bens | 68.605.234 |
| 02.02-Aquisição De Serviços | 2.205.765.249 |
| 02.02.02.00.01-Rendas E Alugueres | 147.676.574 |
| 02.02.02.00.02-Conservação E Reparação De Bens | 200.228.373 |
| 02.02.02.00.03-Comunicações | 123.910.603 |
| 02.02.02.00.04-Transportes | 40.221.641 |
| 02.02.02.00.05-Água | 125.052.800 |
| 02.02.02.00.06-Energia Elétrica | 275.970.976 |
| 02.02.02.00.07-Publicidade E Propaganda | 44.826.510 |
| 02.02.02.00.08-Representação Dos Serviços | 4.420.067 |
| 02.02.02.00.09-Deslocação E Estadas | 160.545.711 |
| 02.02.02.01.00-Vigilância E Segurança | 131.310.532 |
| 02.02.02.01.01-Limpeza Higiene E Conforto | 74.675.878 |
| 02.02.02.01.02-Honorários | 272.593.567 |
| 02.02.02.01.03.01-Assistência Técnica - Residentes | 280.669.236 |
| 02.02.02.01.03.02-Assistência Técnica - Não Residentes | 97.213.937 |
| 02.02.02.01.04-Outros Encargos Da Dívida | 2.360.504 |
| 02.02.02.09.01-Formação | 14.591.881 |
| 02.02.02.09.02-Seminários, Exposições E Similares | 4.891.000 |
| 02.02.02.09.09-Outros Serviços | 204.605.459 |
| 02.05-Subsídios | 655.000.000 |
| 02.05.02-A Empresas Privadas | 655.000.000 |
| 02.05.02.01-Subsídios A Empresas Privadas Não Financeiras | 655.000.000 |
| 02.06-Transferências | 295.534.898 |
| 02.06.01-Para Governos Estrangeiros | 102.352.578 |
| 02.06.01.01-Transferências Correntes | 9.856.560 |
| 02.06.01.09.01-Outros Transferências Correntes | 92.496.018 |
| 02.06.02-Organismos Internacionais | 17.383.798 |



Orçamento 2022

Mapa VI - Despesas dos Fundos e Serviços Autónomos Segundo as Classificações Económicas e Orgânicas

| | |
|--|----------------------|
| 02.06.02.01.01-Quotas A Organismos Internacionais Correntes | 10.432.054 |
| 02.06.02.01.09-Outros Organismos Internacionais - Correntes | 6.951.744 |
| 02.06.03-Administrações Públicas | 175.798.522 |
| 02.06.03.01.01-Fundos E Serviços Autónomos Corrente | 5.000.000 |
| 02.06.03.01.02-Municípios Corrente | 36.307.857 |
| 02.06.03.01.09-Outras Transferências Administrações Públicas Corr | 134.490.665 |
| 02.07-Benefícios Sociais | 2.131.668.402 |
| 02.07.01-Benefícios sociais | 1.769.246.294 |
| 02.07.01.01.01-Pensões de aposentação | 31.259.640 |
| 02.07.01.01.03-Pensões do regime não contributivo | 1.717.741.757 |
| 02.07.01.01.04-Pensões de reserva | 18.321.149 |
| 02.07.01.02-Benefícios sociais em espécie | 1.923.748 |
| 02.07.02-Benefícios de assistência social | 362.422.108 |
| 02.07.02.01.03-Evacuação De Doentes | 310.354.068 |
| 02.07.02.01.09-Outros Benefícios Sociais Em Numerário | 51.868.040 |
| 02.07.02.02-Benefícios Sociais Em Espécie | 200.000 |
| 02.08-Outras Despesas | 1.023.287.945 |
| 02.08.01-Seguros | 55.322.018 |
| 02.08.01.01-Seguros | 55.322.018 |
| 02.08.02-Outras Despesas | 174.959.189 |
| 02.08.02.01.09-Id Outras Correntes | 174.959.189 |
| 02.08.02-Outras Despesas Diversas | 645.226.497 |
| 02.08.02.01.01-Transferências A Instituições Sem Fins Lucrativos | 5.598.488 |
| 02.08.02.01.02-Bolsas De Estudo E Outros Benefícios Educacionais | 639.628.009 |
| 02.08.04-Organizações Não Governamentais | 136.026.851 |
| 02.08.04.01-Organizações Não Governamentais | 136.026.851 |
| 02.08.05-Restituições | 1.521.000 |
| 02.08.05.99-Outras Restituições | 1.521.000 |
| 02.08.06-Indemnizações | 1.937.164 |
| 02.08.06.06-Indemnizações | 1.937.164 |
| 02.08.07-Outras Despesas Residual | 8.295.226 |
| 02.08.07.01-Outras Despesas Residual | 8.295.226 |
| 03-Activos E Passivos | 1.098.904.345 |
| 03.01-Activos Não Financeiros | 1.098.904.345 |
| 03.01.01-Activos Fixos | 1.069.373.134 |
| 03.01.01.01.02.01-Edifícios Não Residenciais - Aquisições | 5.674.164 |
| 03.01.01.01.03.01-Edifícios Para Escritórios - Aquisições | 65.000.000 |
| 03.01.01.01.06.01-Outras Construções - Aquisições | 736.169.256 |
| 03.01.01.02.01.01.01-Viaturas Legeiras De Passageiros - Aquisições | 2.820.000 |
| 03.01.01.02.01.09.01-Outros Materiais De Transporte- Aquisição | 6.251.612 |
| 03.01.01.02.02.01-Ferramentas E Utensílios - Aquisições | 5.223.980 |
| 03.01.01.02.03.01-Equipamento Administrativo - Aquisições | 128.547.280 |
| 03.01.01.02.04.01-Outra Maquinaria E Equipamento - Aquisições | 110.562.468 |
| 03.01.01.03.01.01-Animais E Plantações - Aquisições | 7.000.000 |
| 03.01.01.03.02.01-Activos Fixos Intangíveis - Aquisições | 1.898.761 |
| 03.01.01.03.09.01-Id Outros Activos Fixos - Aquisições | 225.613 |
| 03.01.04-Recursos naturais | 29.531.211 |
| 03.01.04.02.01-Aplicações Informáticas - Aquisições | 29.531.211 |




Orçamento 2022

Mapa VII - Despesa por programa e tipo de financiamento

| | Pilar (Eixo)/Programa | | | | | Total |
|--|-----------------------|--------------------|--------------------|----------------------|----------------------|-----------------------|
| | Tesouro | OFN | FCP AAL | Donativo | Empréstimo | |
| Economia | 60.616.320.517 | 863.910.078 | 290.261.488 | 2.443.964.648 | 8.523.021.504 | 72.737.478.235 |
| ÁGUA E SANEAMENTO | 26.004.193.159 | 309.223.980 | 290.261.488 | 1.556.152.623 | 7.713.056.592 | 35.872.887.842 |
| 815.608.231 | 0 | 0 | 82.009.593 | 4.723.711.033 | 5.621.328.857 | |
| CABO VERDE PLATAFORMA AÉREA | 36.306.322 | 0 | 0 | 0 | 0 | 36.306.322 |
| CABO VERDE PLATAFORMA COMERCIAL E INDUSTRIAL | 71.035.378 | 0 | 0 | 12.910.705 | 0 | 83.946.083 |
| CABO VERDE PLATAFORMA DIGITAL E DA INOVAÇÃO | 446.989.340 | 5.000.000 | 0 | 0 | 376.000.000 | 827.989.340 |
| CABO VERDE PLATAFORMA DO INVESTIMENTO ÉTNICO | 3.388.770 | 0 | 0 | 0 | 0 | 3.388.770 |
| CABO VERDE PLATAFORMA DO TURISMO | 471.660.701 | 0 | 0 | 0 | 11.562.000 | 483.222.701 |
| CABO VERDE PLATAFORMA MARÍTIMA | 1.203.507.837 | 0 | 0 | 51.280.713 | 20.000.000 | 1.274.788.550 |
| CONSERVAÇÃO DA BIODIVERSIDADE E QUALIDADE AMBIENTAL | 663.338.288 | 0 | 0 | 178.934.724 | 0 | 842.273.012 |
| DESENVOLVIMENTO DA CULTURA E DAS INDÚSTRIAS CRIATIVAS | 205.209.954 | 0 | 0 | 3.263.491 | 0 | 208.473.445 |
| GESTÃO DE RISCOS AMBIENTAIS, CLIMÁTICOS E GEOLÓGICOS | 358.266.978 | 0 | 0 | 23.025.934 | 0 | 381.292.912 |
| GESTÃO E ADMINISTRAÇÃO GERAL | 14.383.445.306 | 243.027.333 | 0 | 74.060.357 | 0 | 14.700.532.996 |
| INFRAESTRUTURAS MODERNAS E SEGURAS | 1.481.935.250 | 61.196.647 | 0 | 580.128.031 | 1.237.970.806 | 3.361.230.734 |
| MELHORIA DA QUALIDADE DE PRODUÇÃO E DIFUSÃO ESTATÍSTICA | 265.959.563 | 0 | 0 | 28.024.415 | 278.616.000 | 572.599.978 |
| MELHORIA DO AMBIENTE DE NEGÓCIOS | 96.893.845 | 0 | 0 | 0 | 334.328.860 | 431.222.705 |
| PROGRAMA NACIONAL DE INVESTIGAÇÃO | 282.857.060 | 0 | 77.286.152 | 45.588.746 | 0 | 405.731.958 |
| PROGRAMA NACIONAL PARA A SUSTENTABILIDADE ENERGÉTICA | 54.753.126 | 0 | 0 | 242.778.989 | 0 | 297.532.115 |
| REFORMA DO ESTADO | 523.622.148 | 0 | 0 | 46.599.513 | 49.068.000 | 619.289.661 |
| TRANSFORMAÇÃO DA AGRICULTURA | 696.124.777 | 0 | 212.975.336 | 179.547.412 | 639.499.893 | 1.728.147.418 |
| VALORIZAÇÃO DAS ILHAS E RECURSOS ENDÓGENOS | 3.943.290.285 | 0 | 0 | 8.000.000 | 42.300.000 | 3.993.590.285 |
| Soberania | 9.376.343.855 | 471.686.098 | 0 | 5.546.577 | 0 | 9.853.576.530 |
| DEMOCRACIA CONSOLIDADA E MODERNA | 1.893.336.227 | 0 | 0 | 0 | 0 | 1.893.336.227 |
| DIASPORA A 11ª ILHA | 34.595.555 | 0 | 0 | 0 | 0 | 34.595.555 |
| DIPLOMACIA CABO-VERDIANA - NOVO PARADIGMA | 1.363.460.536 | 0 | 0 | 0 | 0 | 1.363.460.536 |
| JUSTIÇA E PAZ SOCIAL | 1.651.054.369 | 379.334.548 | 0 | 5.546.577 | 0 | 2.035.935.494 |
| MERCADO DO TRABALHO FLEXÍVEL E INCLUSIVO | 41.949.449 | 0 | 0 | 0 | 0 | 41.949.449 |
| REFORÇO DA SEGURANÇA NACIONAL | 4.391.947.719 | 92.351.550 | 0 | 0 | 0 | 4.484.299.269 |
| Social | 25.235.783.503 | 83.000.000 | 0 | 882.265.448 | 809.964.912 | 27.011.013.863 |
| DESENVOLVIMENTO INTEGRADO DE SAÚDE | 6.274.642.407 | 0 | 0 | 361.913.822 | 188.000.000 | 6.824.556.229 |
| EDUCAÇÃO DE EXCELÊNCIA | 9.457.389.985 | 38.000.000 | 0 | 225.701.849 | 239.470.546 | 9.960.562.380 |
| GARANTIA DE ACESSO AO RENDIMENTO, À EDUCAÇÃO, AOS CUIDADOS E À SAÚDE | 8.614.168.224 | 0 | 0 | 0 | 382.494.366 | 8.996.662.590 |
| GARANTIA DOS DIREITOS E PROTEÇÃO DAS CRIANÇAS E ADOLESCENTES | 153.392.995 | 0 | 0 | 0 | 0 | 153.392.995 |
| | Tesouro | OFN | FCP AAL | Donativo | Empréstimo | Total |
| PROMOÇÃO DA IGUALDADE E EQUIDADE DO GÉNERO | 31.131.586 | 0 | 0 | 0 | 0 | 31.131.586 |
| PROMOÇÃO DE EMPREGO DIGNO E QUALIFICADO | 555.525.235 | 0 | 0 | 294.649.777 | 0 | 850.175.012 |
| PROMOÇÃO DO DESPORTO | 149.533.071 | 45.000.000 | 0 | 0 | 0 | 194.533.071 |

Orçamento 2022
Mapa VIII - Orçamento da Segurança Social

| | Administração Central | Instituto Nacional de Previdência Social | Total |
|---|-----------------------|--|-----------------------|
| Receita | | | |
| Segurança Social | 70.893.545 | 12.871.500.000 | 12.942.393.545 |
| Contribuições Para a Caixa de A. e Pensões | 70.893.545 | 0 | 70.893.545 |
| | 70.893.545 | 0 | 70.893.545 |
| Segurança Social | 0 | 12.871.500.000 | 12.871.500.000 |
| Contribuições | 0 | 12.871.500.000 | 12.871.500.000 |
| Despesa | 9.643.655.056 | 7.071.514.000 | 16.715.169.056 |
| Benefícios Sociais | 7.523.861.448 | 0 | 7.523.861.448 |
| Pensões de Aposentação | 5.155.211.277 | 0 | 5.155.211.277 |
| Pensões de ex-Presidentes | 3.264.000 | 0 | 3.264.000 |
| Pensões de Invalidez | 40.182.236 | 0 | 40.182.236 |
| Pensões de Regime não contributivo | 1.937.728.901 | 0 | 1.937.728.901 |
| Pensões de Reserva | 18.321.149 | 0 | 18.321.149 |
| Pensões de Sobrevivência | 319.838.601 | 0 | 319.838.601 |
| Pensões de Velhice | 49.315.284 | 0 | 49.315.284 |
| Benefícios Sociais | 0 | 6.633.620.000 | 6.633.620.000 |
| Doença e Maternidade | 0 | 3.122.689.000 | 3.122.689.000 |
| Pensões | 0 | 3.410.931.000 | 3.410.931.000 |
| Subsídio de Desemprego | 0 | 100.000.000 | 100.000.000 |
| Segurança Social | 0 | 437.894.000 | 437.894.000 |
| Abonos de Família e Prestações Complementares | 0 | 437.894.000 | 437.894.000 |
| Segurança Social | 2.119.793.608 | 0 | 2.119.793.608 |
| Abono de Família | 20.782.286 | 0 | 20.782.286 |
| Contribuição Para a Segurança Social | 1.912.513.266 | 0 | 1.912.513.266 |
| Encargos com a Saúde | 109.720.856 | 0 | 109.720.856 |
| Encargos Diversos de Segurança Social | 3.171.606 | 0 | 3.171.606 |
| Seguros de Acidentes no Trabalho | 73.605.594 | 0 | 73.605.594 |



Orçamento 2022


Mapa IX - Orçamento das Autoridades Administrativas Independentes por classificação económica

| | Agencia Reguladora Multisectorial Economia | Agencia Aviacao Civil | Entidade Reguladora Independente Saude | Total |
|------------------------------------|--|-----------------------|--|--------------------|
| Receita | 402.223.614 | 253.223.211 | 180.554.055 | 836.000.880 |
| 01.03-Transferências | 0 | 129.449.711 | 0 | 129.449.711 |
| 01.04-Outras receitas | 402.223.614 | 122.773.500 | 180.554.055 | 705.551.169 |
| 03.01-Activos Não Financeiros | 0 | 1.000.000 | 0 | 1.000.000 |
| Despesa | 340.699.595 | 253.223.211 | 180.554.055 | 774.476.861 |
| 02.01-Despesas com pessoal | 156.557.174 | 153.138.634 | 112.197.535 | 421.893.343 |
| 02.02-Aquisição de bens e serviços | 85.777.780 | 54.078.441 | 64.606.520 | 204.462.741 |
| 02.06-Transferências | 0 | 29.098.867 | 0 | 29.098.867 |
| 02.08-Outras Despesas | 98.364.641 | 10.063.296 | 230.000 | 108.657.937 |
| 03.01-Activos Não Financeiros | 0 | 6.843.973 | 3.520.000 | 10.363.973 |
| Saldo Global | 61.524.019 | 0 | 0 | 61.524.019 |
| Financiamento | -61.524.019 | 0 | 0 | -61.524.019 |
| 03.02-Activos financeiros | 61.524.019 | 0 | 0 | 61.524.019 |
| Total Geral de Receitas | | | | 836.000.880 |
| 01.03-Transferências | | | | 129.449.711 |
| 01.04-Outras receitas | | | | 705.551.169 |
| 03.01-Activos Não Financeiros | | | | 1.000.000 |
| Total Geral de Despesas | | | | 774.476.861 |
| 02.01-Despesas com pessoal | | | | 421.893.343 |
| 02.02-Aquisição de bens e serviços | | | | 204.462.741 |
| 02.06-Transferências | | | | 29.098.867 |
| 02.08-Outras Despesas | | | | 108.657.937 |
| 03.01-Activos Não Financeiros | | | | 10.363.973 |
| Saldo Global | | | | 61.524.019 |
| Financiamento | | | | -61.524.019 |
| 03.02-Activos financeiros | | | | 61.524.019 |

Orçamento 2022

Mapa X - Fundo de Financiamento especificando a sua distribuição por municípios


| MUNICÍPIO | VALOR |
|---|----------------------|
| TOTAL | 3.127.946.014 |
| SANTIAGO - PRAIA | 469.937.037 |
| SANTIAGO - SÃO DOMINGOS | 124.969.376 |
| SANTIAGO - RIBEIRA GRANDE SANTIAGO | 83.672.903 |
| SANTIAGO - SANTA CATARINA SANTIAGO | 329.244.886 |
| SANTIAGO - SANTA CRUZ | 233.796.711 |
| SANTIAGO - TARRAFAL | 125.242.695 |
| SANTIAGO - SÃO SALVADOR DO MUNDO | 87.046.204 |
| SANTIAGO - SÃO LOURENÇO | 74.066.210 |
| SANTIAGO - SÃO MIGUEL | 118.827.936 |
| FOGO - SÃO FILIPE | 178.397.192 |
| FOGO - MOSTEIROS | 83.809.384 |
| FOGO - SANTA CATARINA FOGO | 62.867.379 |
| BOAVISTA - BOA VISTA | 116.746.023 |
| BRAVA - BRAVA | 62.857.834 |
| SAL - SAL | 137.474.702 |
| SANTO ANTÃO - PAUL | 69.561.436 |
| SANTO ANTÃO - PORTO NOVO | 176.819.701 |
| SANTO ANTÃO - RIBEIRA GRANDE SANTO ANTÃO | 128.292.081 |
| SÃO VICENTE - SÃO VICENTE | 267.615.077 |
| SÃO NICOLAU - RIBEIRA BRAVA | 75.532.779 |
| SÃO NICOLAU - TARRAFAL SÃO NICOLAU | 57.257.009 |
| MAIO - MAIO | 63.911.459 |




Orçamento 2022

Mapa 10A - Compensação aos Municípios pela perda do FFM nos termos do Artigo 15º da Lei das Finanças Locais

| MUNICÍPIO | VALOR |
|---|--------------------|
| TOTAL | 736.974.559 |
| SANTIAGO - PRAIA | 110.751.117 |
| SANTIAGO - SÃO DOMINGOS | 29.437.374 |
| SANTIAGO - RIBEIRA GRANDE SANTIAGO | 19.714.824 |
| SANTIAGO - SANTA CATARINA SANTIAGO | 77.573.724 |
| SANTIAGO - SANTA CRUZ | 55.100.045 |
| SANTIAGO - TARRAFAL | 29.508.560 |
| SANTIAGO - SÃO SALVADOR DO MUNDO | 20.505.050 |
| SANTIAGO - SÃO LOURENÇO | 17.449.800 |
| SANTIAGO - SÃO MIGUEL | 27.997.171 |
| FOGO - SÃO FILIPE | 41.979.691 |
| FOGO - MOSTEIROS | 19.746.415 |
| FOGO - SANTA CATARINA FOGO | 14.812.248 |
| BOAVISTA - BOA VISTA | 27.505.427 |
| BRAVA - BRAVA | 14.809.998 |
| SAL - SAL | 32.385.341 |
| SANTO ANTÃO - PAUL | 16.389.441 |
| SANTO ANTÃO - PORTO NOVO | 41.660.670 |
| SANTO ANTÃO - RIBEIRA GRANDE SANTO ANTÃO | 30.227.028 |
| SÃO VICENTE - SÃO VICENTE | 63.096.322 |
| SÃO NICOLAU - RIBEIRA BRAVA | 17.794.294 |
| SÃO NICOLAU - TARRAFAL SÃO NICOLAU | 13.461.231 |
| MAIO - MAIO | 15.068.788 |






Orçamento 2022
Mapa XI - Operações Financeiras

| | Administração Direta | Fundos e Serviços Autónomos | Total | % Parcial | % |
|------------------------------------|-----------------------|-----------------------------|-----------------------|-------------|---------------|
| Total Receitas | 54.260.524.076 | 4.343.426.755 | 58.603.950.831 | 100% | 100% |
| 01-Receitas | 53.853.624.076 | 4.342.626.755 | 58.196.250.831 | 100% | 99,30% |
| 01.01-Impostos | 41.171.124.486 | 12.394.640 | 41.183.519.126 | 70,77% | 70,27% |
| 01.02-Segurança Social | 70.893.545 | 0 | 70.893.545 | 0,12% | 0,12% |
| 01.03-Transferências | 3.169.291.731 | 812.325.330 | 3.981.617.061 | 6,84% | 6,79% |
| 01.04-Outras receitas | 9.442.314.314 | 3.517.906.785 | 12.960.221.099 | 22,27% | 22,11% |
| 03-Activos E Passivos | 406.900.000 | 800.000 | 407.700.000 | 100% | 0,70% |
| 03.01-Activos Não Financeiros | 406.900.000 | 800.000 | 407.700.000 | 100% | 0,70% |
| Total Despesas | 56.399.041.360 | 16.338.436.875 | 72.737.478.235 | 100% | 100% |
| 02-Despesas | 46.872.870.568 | 15.239.532.530 | 62.112.403.098 | 100% | 85,39% |
| 02.01-Despesas com pessoal | 17.384.264.676 | 6.941.843.726 | 24.326.108.402 | 39,16% | 33,44% |
| 02.02-Aquisição de bens e serviços | 8.198.176.815 | 4.192.197.559 | 12.390.374.374 | 19,95% | 17,03% |
| 02.04-Juros e outros encargos | 5.541.327.333 | 0 | 5.541.327.333 | 8,92% | 7,62% |
| 02.05-Subsidios | 352.946.597 | 655.000.000 | 1.007.946.597 | 1,62% | 1,39% |
| 02.06-Transferências | 6.367.120.266 | 295.534.898 | 6.662.655.164 | 10,73% | 9,16% |
| 02.07-Benefícios Sociais | 6.184.749.757 | 2.131.668.402 | 8.316.418.159 | 13,39% | 11,43% |
| 02.08-Outras Despesas | 2.844.285.124 | 1.023.287.945 | 3.867.573.069 | 6,23% | 5,32% |
| 03-Activos E Passivos | 9.526.170.792 | 1.098.904.345 | 10.625.075.137 | 100% | 14,61% |
| 03.01-Activos Não Financeiros | 9.526.170.792 | 1.098.904.345 | 10.625.075.137 | 100% | 14,61% |

| Total de Receitas | Total de Despesas | Deficit Global |
|-------------------|-------------------|-----------------|
| 58.603.950.831 | 72.737.478.235 | -14.133.527.404 |
| | Financiamento | 14.133.527.404 |



Orçamento 2022

Mapa XI - Operações Financeiras

| | |
|--|-----------------------|
| 03.02-Activos financeiros | 4.363.477.126 |
| 03.02.01-Mercado interno | 4.363.477.126 |
| 03.02.01.02-Depósitos Certif Depósito Poupan Mi -Levantamentos | (681.234.788) |
| 03.02.01.04.01-Empréstimos Concedidos Mi Concedidos | 2.513.457.888 |
| 03.02.01.04.02-Empréstimos Concedidos Mi Amortizações | (119.544.062) |
| 03.02.01.05.01-Acções E Outras Participações Mi- Aquisição | 2.650.798.088 |
| 03.03-Passivos Financeiros | 18.497.004.530 |
| 03.03.01-Mercado Interno | 11.412.289.450 |
| 03.03.01.04.01-Empréstimos Obtidos Pmi - Aquisições | 19.808.334.114 |
| 03.03.01.04.02.01-Empréstimos Obtidos Pmi - Amortizações OF | (8.211.044.664) |
| 03.03.01.04.02.02-Empréstimos Obtidos Pmi - Amortizações Leasing | (185.000.000) |
| 03.03.02-Mercado externo | 7.084.715.080 |
| 03.03.02.04.01-Empréstimos Obtidos Pme - Aquisições | 16.089.260.247 |
| 03.03.02.04.02-Empréstimos Obtidos Pme - Amortizações | (9.004.545.167) |

| | |
|--|------------------------------------|
| Total de Operações Ativas | Total de Operações Passivas |
| 4.363.477.126 | 18.497.004.530 |
| - | 14.133.527.404 |
| Necessidades de Financiamento (GAP) | |
| Deficit Global | Financiamento |
| -14.133.527.404 | 14.133.527.404 |
| | GAP |
| | 0 |

Orçamento 2022


Mapa 12A - Receitas e Despesas das Empresas Publicas Segundo Classificação Economica

| | Empresa Nacional Administracao Portos | Imobiliaria, Fundiaria e Habitat | Agencia Noticias Cabo Verde | Correios Cabo Verde | CV Broadcasting | Total |
|------------------------------------|--|-------------------------------------|--------------------------------|---------------------|----------------------|----------------------|
| Receita | 3.125.180.199 | 1.023.636.090 | 76.680.000 | 576.778.165 | 136.632.476 | 4.938.906.930 |
| 01.04-Outras receitas | 3.125.180.199 | 1.023.636.090 | 76.680.000 | 576.778.165 | 136.632.476 | 4.938.906.930 |
| Despesa | 2.779.343.518 | 738.817.440 | 100.717.622 | 616.195.493 | 136.632.476 | 4.371.706.549 |
| 02.01-Despesas com pessoal | 1.655.624.715 | 94.030.965 | 62.580.239 | 233.039.782 | 19.525.903 | 2.064.801.604 |
| 02.02-Aquisição de bens e serviços | 0 | 77.088.341 | 8.707.737 | 230.249.731 | 113.194.986 | 429.240.795 |
| 02.04-Juros e outros encargos | 0 | 198.394.152 | 0 | 0 | 0 | 198.394.152 |
| 02.07-Benefícios Sociais | 13.212.114 | 0 | 0 | 0 | 0 | 13.212.114 |
| 02.08-Outras Despesas | 182.253.780 | 36.144.193 | 279.646 | 2.397.866 | 411.587 | 221.487.072 |
| 03.01-Activos Não Financeiros | 928.252.909 | 333.159.789 | 29.150.000 | 150.508.114 | 3.500.000 | 1.444.570.812 |
| Saldo Global | 345.836.681 | 284.818.650 | -24.037.622 | -39.417.328 | 0 | 567.200.381 |
| Financiamento | -4.709.985 | -284.818.650 | 24.037.622 | -319.406.319 | 0 | -584.897.332 |
| 03.02-Activos financeiros | 109.646.803 | -299.749.628 | 0 | 564.406.319 | 0 | 374.303.494 |
| 03.03-Passivos Financeiros | 104.936.818 | -584.568.278 | 24.037.622 | 245.000.000 | 0 | -210.593.838 |
| Receita | 17.150.000 | 143.034.392 | 432.813.823 | 646.552.387 | 1.547.887.000 | 2.787.437.602 |
| 01.03-Transferências | 0 | 33.630.000 | 0 | 0 | 0 | 33.630.000 |
| 01.04-Outras receitas | 17.150.000 | 109.404.392 | 432.813.823 | 646.552.387 | 1.547.887.000 | 2.753.807.602 |
| Despesa | 16.850.000 | 125.368.771 | 41.077.652 | 597.414.060 | 1.558.269.125 | 2.338.979.608 |
| 02.01-Despesas com pessoal | 7.800.000 | 38.087.513 | 24.725.328 | 62.424.858 | 122.838.600 | 255.876.299 |
| 02.02-Aquisição de bens e serviços | 7.300.000 | 52.111.107 | 15.652.324 | 528.755.869 | 86.099.525 | 689.918.825 |
| 02.07-Benefícios Sociais | 0 | 0 | 0 | 0 | 0 | 0 |
| 02.08-Outras Despesas | 250.000 | 0 | 0 | 275.000 | 14.800.000 | 15.325.000 |
| 03.01-Activos Não Financeiros | 1.500.000 | 35.170.151 | 700.000 | 5.958.333 | 1.334.531.000 | 1.377.859.484 |
| Saldo Global | 300.000 | 17.665.621 | 391.736.171 | 49.138.327 | -10.382.125 | 448.457.994 |
| Financiamento | -300.000 | -17.665.621 | -391.736.171 | -49.138.327 | 10.382.125 | -448.457.994 |
| 03.02-Activos financeiros | 300.000 | 17.665.621 | 390.108.179 | 476.997.374 | -71.319.532 | 813.751.642 |
| 03.03-Passivos Financeiros | 0 | 0 | -1.627.992 | 427.859.047 | -60.937.407 | 365.293.648 |

Orçamento 2022

Mapa 12A - Receitas e Despesas das Empresas Publicas Segundo Classificação Economica

| | Empresa Nacional Eleticidade | Imprensa Nacional Cabo Verde, SA | Cabnave Estaleiros Navais Cabo Verde SA | Nucleo Operacional Sociedade Informacao | Total |
|------------------------------------|---------------------------------|-------------------------------------|--|--|-----------------------|
| Receita | 8.426.134.093 | 323.131.911 | 350.950.000 | 739.913.967 | 9.840.129.971 |
| 01.03-Transferências | 0 | 202.970.400 | 0 | 0 | 202.970.400 |
| 01.04-Outras receitas | 8.426.134.093 | 120.161.511 | 350.950.000 | 739.913.967 | 9.637.159.571 |
| Despesa | 14.605.625.885 | 575.942.271 | 341.557.000 | 746.547.785 | 16.269.672.941 |
| 02.01-Despesas com pessoal | 264.355.070 | 63.077.585 | 182.797.000 | 257.973.371 | 768.203.026 |
| 02.02-Aquisição de bens e serviços | 10.481.569.068 | 30.611.513 | 73.280.000 | 456.464.091 | 11.041.924.672 |
| 02.04-Juros e outros encargos | 0 | 0 | 0 | 2.545.062 | 2.545.062 |
| 02.07-Benefícios Sociais | 0 | 537.756 | 0 | 0 | 537.756 |
| 02.08-Outras Despesas | 1.210.901.747 | 23.251.600 | 5.404.000 | 29.565.261 | 1.269.122.608 |
| 03.01-Activos Não Financeiros | 2.648.800.000 | 458.463.817 | 80.076.000 | 0 | 3.187.339.817 |
| Saldo Global | -6.179.491.792 | -252.810.360 | 9.393.000 | -6.633.818 | -6.429.542.970 |
| Financiamento | 6.179.491.792 | 252.810.360 | 17.544.000 | -37.324.755 | 6.412.521.397 |
| 03.02-Activos financeiros | -1.213.802.715 | -49.544.627 | -6.000.000 | 47.821.967 | -1.221.525.375 |
| 03.03-Passivos Financeiros | 4.965.689.077 | 203.265.733 | 11.544.000 | 10.497.212 | 5.190.996.022 |
| Total Geral de Receitas | | | | | 17.566.474.503 |
| 01.03-Transferências | | | | | 236.600.400 |
| 01.04-Outras receitas | | | | | 17.329.874.103 |
| Total Geral de Despesas | | | | | 22.980.359.098 |
| 02.01-Despesas com pessoal | | | | | 3.088.880.929 |
| 02.02-Aquisição de bens e serviços | | | | | 12.161.084.292 |
| 02.04-Juros e outros encargos | | | | | 200.939.214 |
| 02.07-Benefícios Sociais | | | | | 13.749.870 |
| 02.08-Outras Despesas | | | | | 1.505.934.680 |
| 03.01-Activos Não Financeiros | | | | | 6.009.770.113 |
| Saldo Global | | | | | -5.413.884.595 |
| Financiamento | | | | | 5.379.166.071 |
| 03.02-Activos financeiros | | | | | -33.470.239 |
| 03.03-Passivos Financeiros | | | | | 5.345.695.832 |



Orçamento 2022

Mapa XIII - Despesas do Sector Público Por Classificação Económica

| | Administração Central | Autoridades Administrativas Independentes | Instituto Nacional de Previdência Social | Administração Local | Empresas Públicas e Participadas | Banco de Cabo Verde | TOTAL GERAL |
|------------------------------------|-----------------------|---|--|---------------------|----------------------------------|----------------------|------------------------|
| Despesa | 62.112.403.098 | 764.112.888 | 8.172.190.000 | 0 | 16.970.588.985 | 2.020.075.946 | 90.039.370.917 |
| 02.01-Despesas com pessoal | 24.326.108.402 | 421.893.343 | 496.294.000 | 0 | 3.088.880.929 | 648.986.818 | 28.982.163.492 |
| 02.02-Aquisição de bens e serviços | 12.390.374.374 | 204.462.741 | 366.382.000 | 0 | 12.161.084.292 | 313.222.946 | 25.435.526.353 |
| 02.04-Juros e outros encargos | 5.541.327.333 | 0 | 0 | 0 | 200.939.214 | 126.855.261 | 5.869.121.808 |
| 02.05-Subsídios | 1.007.946.597 | 0 | 0 | 0 | 0 | 0 | 1.007.946.597 |
| 02.06-Transferências | 6.662.655.164 | 29.098.867 | 0 | 0 | 0 | 0 | 6.691.754.031 |
| 02.07-Benefícios Sociais | 8.316.418.159 | 0 | 7.071.514.000 | 0 | 13.749.870 | 0 | 15.401.682.029 |
| 02.08-Outras Despesas | 3.867.573.069 | 108.657.937 | 238.000.000 | 0 | 1.505.934.680 | 931.010.921 | 6.651.176.607 |
| Ativos e Passivos | 10.625.075.137 | 10.363.973 | 202.871.000 | 0 | 6.009.770.113 | 195.189.140 | 17.043.269.363 |
| 03.01-Activos Não Financeiros | 10.625.075.137 | 10.363.973 | 202.871.000 | 0 | 6.009.770.113 | 195.189.140 | 17.043.269.363 |
| Total | 72.737.478.235 | 774.476.861 | 8.375.061.000 | 0 | 22.980.359.098 | 2.215.265.086 | 107.082.640.280 |

Orçamento 2022
Mapa XIV - Operações Financeiras do Setor Público

| | Administração Central | Autoridades Admin. Independentes | Instituto Nacional de Previdência Social | Administração Local | Empresas Públicas e Participadas | Banco de Cabo Verde | Total | % Parcial | % |
|------------------------------------|------------------------|----------------------------------|--|---------------------|----------------------------------|----------------------|------------------------|-----------|-------------|
| Receitas | | | | | | | 93.453.164.432 | | |
| 01.01-Impostos | 41.183.519.126 | 0 | 0 | 0 | 0 | 0 | 41.183.519.126 | 44,069 | 43,877 |
| 01.02-Segurança Social | 70.893.545 | 0 | 12.871.500.000 | 0 | 0 | 0 | 12.942.393.545 | 13,849 | 13,789 |
| 01.03-Transferências | 3.981.617.061 | 129.449.711 | 0 | 0 | 236.600.400 | 0 | 4.347.667.172 | 4,653 | 4,632 |
| 01.04-Outras receitas | 12.960.221.099 | 705.551.169 | 2.322.583.000 | 0 | 17.329.874.103 | 1.661.355.218 | 34.979.584.589 | 37,43 | 37,267 |
| Ativos Não Financeiros | | | | | | | | | |
| 03.01-Ativos Não Financeiros | 407.700.000 | 1.000.000 | 0 | 0 | 0 | 0 | 408.700.000 | 100 | 0,435 |
| Total Receitas | 58.603.950.831 | 836.000.880 | 15.194.083.000 | 0 | 17.566.474.503 | 1.661.355.218 | 93.861.864.432 | | 100% |
| Despesas | | | | | | | 90.039.370.917 | | |
| 02.01-Despesas com pessoal | 24.326.108.402 | 421.893.343 | 496.294.000 | 0 | 3.088.880.929 | 648.986.818 | 28.982.163.492 | 32,189 | 27,065 |
| 02.02-Aquisição de bens e serviços | 12.390.374.374 | 204.462.741 | 366.382.000 | 0 | 12.161.084.292 | 313.222.946 | 25.435.526.353 | 28,249 | 23,754 |
| 02.04-Juros e outros encargos | 5.541.327.333 | 0 | 0 | 0 | 200.939.214 | 126.855.261 | 5.869.121.808 | 6,518 | 5,481 |
| 02.05-Subsídios | 1.007.946.597 | 0 | 0 | 0 | 0 | 0 | 1.007.946.597 | 1,119 | 0,941 |
| 02.06-Transferências | 6.662.655.164 | 29.098.867 | 0 | 0 | 0 | 0 | 6.691.754.031 | 7,432 | 6,249 |
| 02.07-Benefícios Sociais | 8.316.418.159 | 0 | 7.071.514.000 | 0 | 13.749.870 | 0 | 15.401.682.029 | 17,105 | 14,383 |
| 02.08-Outras Despesas | 3.867.573.069 | 108.657.937 | 238.000.000 | 0 | 1.505.934.680 | 931.010.921 | 6.651.176.607 | 7,387 | 6,21 |
| Ativos Não Financeiros | | | | | | | | | |
| 03.01-Ativos Não Financeiros | 10.625.075.137 | 10.363.973 | 202.871.000 | 0 | 6.009.770.113 | 195.189.140 | 17.043.269.363 | 100 | 15,915 |
| Total Despesas | 72.737.478.235 | 774.476.861 | 8.375.061.000 | 0 | 22.980.359.098 | 2.215.265.086 | 107.082.640.280 | | 100% |
| Saldo Global | -14.133.527.404 | 61.524.019 | 6.819.022.000 | 0 | -5.413.884.595 | -553.909.868 | -13.220.775.848 | | |
| Financiamento | 14.133.527.404 | -61.524.019 | -8.816.000.000 | 0 | 5.379.166.071 | 553.909.868 | 11.189.079.324 | | |
| 03.02-Ativos financeiros | 4.363.477.126 | 61.524.019 | 8.816.000.000 | 0 | -33.470.239 | -553.909.868 | 12.653.621.038 | | |
| 03.03-Passivos financeiros | 18.497.004.530 | 0 | 0 | 0 | 5.345.695.832 | 0 | 23.842.700.362 | | |

Orçamento 2022

Mapa XV - Orçamento Por Níveis de Género e Organica

| Organica | Nível G0 | Nível G1 | Nível G2 | Nível G3 | Total Contribuição Género | Total Orçamento |
|--|----------------|----------------|----------------|-------------|---------------------------|-----------------|
| | 21.981.408.894 | 28.535.980.635 | 21.617.184.512 | 602.904.194 | 50.756.069.341 | 72.737.478.235 |
| Presidência Da República | 0 | 168.178.848 | 0 | 0 | 168.178.848 | 168.178.848 |
| OSOB - Assembleia Nacional | 0 | 0 | 947.465.549 | 0 | 947.465.549 | 947.465.549 |
| Osob - Tribunal Constitucional | 0 | 0 | 48.933.649 | 0 | 48.933.649 | 48.933.649 |
| OSOB - Supremo Tribunal De Justiça | 0 | 51.482.972 | 0 | 0 | 51.482.972 | 51.482.972 |
| OSOB - Procuradoria Geral Da República | 0 | 78.960.552 | 0 | 0 | 78.960.552 | 78.960.552 |
| OSOB - Tribunal De Contas | 22.147.891 | 13.599.513 | 120.189.595 | 0 | 133.789.108 | 155.936.999 |
| OSOB - Conselho Superior Da Magistratura Judicial | 8.439.203 | 677.461.949 | 0 | 0 | 677.461.949 | 685.901.152 |
| Osob - Conselho Superior Do Ministerio Publico | 0 | 356.851.542 | 0 | 0 | 356.851.542 | 356.851.542 |
| CHGOV - Gabinete Do Primeiro Ministro | 8.437.236 | 208.987.769 | 0 | 0 | 208.987.769 | 217.425.005 |
| CHGOV - Gabinete Do Vice Primeiro Ministro | 0 | 15.651.340 | 0 | 0 | 15.651.340 | 15.651.340 |
| CHGOV - Ministerio Dos Assuntos Parlamentares e da Presidencia Conselho Ministro | 0 | 231.369.542 | 0 | 0 | 231.369.542 | 231.369.542 |
| GOV - Ministerio Adjunto do Primeiro-Ministro para a Juventude e Desporto | 0 | 177.753.154 | 0 | 177.093.650 | 354.846.804 | 354.846.804 |
| GOV - Ministério Das Finanças e do Fomento Empresarial | 14.993.501.480 | 8.240.393.953 | 448.785.853 | 0 | 8.689.179.806 | 23.682.681.286 |
| GOV - Ministerio Da Economia Digital | 495.190.269 | 39.142.382 | 0 | 0 | 39.142.382 | 534.332.651 |
| GOV - Ministerio Da Familia, Inclusao e Desenvolvimento Social | 106.241.404 | 1.021.199.837 | 1.737.498.558 | 255.753.507 | 3.014.451.902 | 3.120.693.306 |
| GOV - Ministério Da Defesa Nacional | 0 | 1.074.652.599 | 103.924.147 | 0 | 1.178.576.746 | 1.178.576.746 |
| GOV - Ministério Da Coesão Territorial | 0 | 33.041.297 | 0 | 0 | 33.041.297 | 33.041.297 |
| GOV - Ministério Dos Negocios Estrangeiros, Cooperação e Integração Regional | 42.429.350 | 1.488.517.020 | 28.420.426 | 0 | 1.516.937.446 | 1.559.366.796 |
| GOV - Ministerio Das Comunidades | 0 | 33.938.570 | 2.200.000 | 0 | 36.138.570 | 36.138.570 |
| GOV - Ministerio Da Administração Interna | 301.212.586 | 3.095.790.828 | 26.290.479 | 0 | 3.122.081.307 | 3.423.293.893 |
| GOV - Ministerio Da Justiça | 1.499.778.122 | 439.185.699 | 81.267.220 | 0 | 520.452.919 | 2.020.231.041 |
| GOV - Ministerio Da Modernização Do Estado E Da Administração Publica | 137.917.838 | 211.417.918 | 3.572.448 | 0 | 214.990.366 | 352.908.204 |
| GOV - Ministério Da Educação | 34.633.389 | 1.602.037.546 | 9.282.300.524 | 3.875.100 | 10.888.213.170 | 10.922.846.559 |
| GOV - Ministerio Da Saude | 483.967.939 | 6.238.575.715 | 919.142.577 | 0 | 7.157.718.292 | 7.641.686.231 |
| GOV - Ministerio Da Cultura e das Industrias Criativas | 48.043.538 | 125.717.917 | 223.211.026 | 7.555.000 | 356.483.943 | 404.527.481 |
| GOV - Ministerio Do Turismo E Transportes | 233.379.058 | 453.806.658 | 42.334.213 | 3.388.770 | 499.529.641 | 732.908.699 |
| Gov - Ministerio Do Mar | 2.457.903.925 | 100.856.963 | 206.584.468 | 0 | 307.441.431 | 2.765.345.356 |
| GOV - Ministerio Da Agricultura e Ambiente | 882.760.512 | 1.780.738.687 | 6.143.752.472 | 155.238.167 | 8.079.729.326 | 8.962.489.838 |
| GOV - Ministerio Da Industria, Comércio E Energia | 71.670.108 | 412.149.166 | 0 | 0 | 412.149.166 | 483.819.274 |
| GOV - Ministerio Das Infraestruturas, do Ordenamento do Territorio e Habitação | 153.755.046 | 100.889.153 | 1.251.311.308 | 0 | 1.352.200.461 | 1.505.955.507 |
| GOV - Comissão De Recenseamento Eleitoral | 0 | 63.631.546 | 0 | 0 | 63.631.546 | 63.631.546 |